

ТОВ "АУДИТОРСЬКА
ФІРМА "СОВА"
"AUDIT COMPANY "SOVA" LTD
Україна, 03028, м. Київ
вул. Саперно- Сlobідська,
б. 10 оф. 137
(044) 334 43 14
(050) 401 95 88
(067) 401 95 88



AUDITING COMPANY
"AUDIT COMPANY
"SOVA" LTD
Ukraine, 03028, Kyiv
Saperno- Slobidska str.
h. 10, of. 137
(044) 334 43 14
(067) 401 95 88
(050) 401 95 88

[http:// www.sova-audit.com](http://www.sova-audit.com)

ЗВІТ З НАДАННЯ ВПЕВНЕНОСТІ
Незалежного практикуючого фахівця
щодо річних звітних даних (даних звітності)
ТОВАРИСТВА З ОБМЕЖЕНОЮ ВІДПОВІДАЛЬНІСТЮ
«ФІНФОРС»
за 2025 рік
(станом на 31 грудня 2025 року)

Керівництву та учасникам
ТОВ «ФІНФОРС»

Національному банку України

Ідентифікація рівня впевненості

Це завдання є завданням з наданням обґрунтованої впевненості.

Ідентифікація та опис інформації з предмета завдання

Ми здійснили виконання завдання з надання впевненості, що не є аудитом чи оглядом історичної фінансової інформації, щодо річних звітних даних (даних звітності) та оцінки окремих статей активів фінансової компанії, Товариства з обмеженою відповідальністю «ФІНФОРС» (ідентифікаційний код 42139539) (далі – Товариство), за 2025 рік / станом на 31 грудня 2025 року, у відповідності до Міжнародного стандарту завдань з надання впевненості 3000 (переглянутий) «Завдання з надання впевненості, що не є аудитом чи оглядом історичної фінансової інформації, а також вимог чинного законодавства України.

Метою завдання є надання обґрунтованої впевненості щодо відповідності річних звітних даних (даних звітності) за 2025 рік/станом на 31 грудня 2025 року Товариства вимогам Правил складання та подання звітності учасниками ринку небанківських фінансових послуг до Національного банку України, які затверджені Постановою Правління Національного банку України № 123 від 25 листопада 2021 року (далі – Правила № 123) та підтвердження оцінки окремих статей активів Товариства відповідно до вимог Міжнародних стандартів фінансової звітності, яка передбачена «Положенням про авторизацію надавачів фінансових послуг та умови здійснення ними діяльності з надання фінансових послуг», затверджених Постановою Правління Національного банку України № 199 від 29 грудня 2023 року (далі - Положення № 199).

Обґрунтована впевненість є високим рівнем впевненості, проте не гарантує, що завдання з надання впевненості, виконане згідно з Міжнародним стандартом завдань з

надання впевненості 3000 (переглянутий) «Завдання з надання впевненості, що не є аудитом чи оглядом історичної фінансової інформації» завжди виявить суттєву невідповідність, якщо вона існує. Невідповідність може бути результатом шахрайства або помилки; вона вважається суттєвою, якщо окремо або в сукупності, як обґрунтовано очікується, вона може впливати на рішення користувачів, що приймаються на основі цих Річних звітних даних та/або оцінки окремих статей активів Товариства.

Річні звітні дані (даних звітності), що додаються та є предметом завдання з надання впевненості, складаються з:

- FR0 Дані фінансової звітності станом на 01.01.2026;
- FR1 Дані консолідованої фінансової звітності станом на 01.01.2026;
- LRF01 Дані регуляторного балансу на 01.01.2026;
- LRF02 Дані про позабалансові зобов'язання на 01.01.2026;
- LRF04 Дані про дебіторську та кредиторську заборгованість станом на 01.01.2026;
- LRF05 Грошові кошти та їх еквіваленти станом на 01.01.2026;
- LRF06 Дані про субординований борг фінансової компанії станом на 01.01.2026;
- LRF07 Дані про залучені кошти станом на 01.01.2026;
- LRF08 Дані про структуру інвестицій фінансової компанії станом на 01.01.2026;
- LRG01 Дані про договори та операції за гарантіями станом на 01.01.2026;
- LRG02 Дані про портфель за зобов'язаннями за наданими гарантіями станом на 01.01.2026;
- LRI01 Дані про договори та операції факторингу станом на 01.01.2026;
- LRL01 Дані про договори та операції фінансового лізингу станом на 01.01.2026;
- LRN01 Дані про великі ризики фінансової компанії за гарантіями станом на 01.01.2026;
- LRN02 Дані про компенсації та дорогоцінні метали станом на 01.01.2026;
- LRR01 Дані про договори та операції за наданими кредитами станом на 01.01.2026;
- Примітки до фінансової звітності за рік, що закінчився 31 грудня 2025 року.

Застосовані критерії

Критерії, за допомогою яких було оцінено річні звітні дані (дані звітності), містяться у Правилах № 123 та полягають у підтвердженні достовірності Річних звітних даних, а саме того, чи складені вони на підставі даних бухгалтерського обліку, управлінського, персоніфікованого обліку, даних обліково - реєструючих систем, даних про здійснені операції за відповідний період і містять показники діяльності, що не суперечать один одному та є порівняними, у відповідності до вимог Національного банку України щодо порядку формування показників звітності, який розміщено на сторінці офіційного Інтернет - представництва Національного банку України в розділі «Статистика/Організація статистичної звітності/Реєстр показників звітності учасників ринку небанківських фінансових послуг».

Критерії щодо оцінки окремих статей активів Товариства визначені у Міжнародних стандартах фінансової звітності.

Обмеження щодо розповсюдження

Оскільки застосовані критерії, визначені у Правилах № 123, розроблені Національним банком України з регуляторними цілями, попереджаємо, що інформація з предмета завдання може не підходити для іншої мети.

Цей Звіт складений виключно для надання до Національного банку України, в результаті чого він не може використовуватися для інших цілей і не може бути розповсюдженим між іншими сторонами, ніж Товариство з обмеженою відповідальністю «ФІНФОРС», або Національний банк України.

Відповідальність сторін

Управлінський персонал несе відповідальність за складання звітних даних, відповідно до чинного законодавства України та Правил № 123, та за такий внутрішній контроль, який він вважає необхідним для складання звітних даних, що не містить суттєвих викривлень внаслідок шахрайства або помилки.

Управлінський персонал несе відповідальність за наявність суттєвих невідповідностей між інформацією у річних звітних даних фінансової установи, підготовлених відповідно до вимог «Правил складання та подання звітності учасниками ринку небанківських фінансових послуг до Національного банку України», затвердженого Постановою Національного банку України від 25.11.2021 р. N 123, щодо якої надається впевненість, та іншою інформацією, що розкривається Товариством та подається до Національного банку України.

Відповідальністю аудитора є висловлення думки з обґрунтованою впевненістю щодо відповідності річних звітних даних фінансової компанії, які подаються до Національного банку України, - вимогам Правил № 123, та підтвердження оцінки активів згідно вимог Міжнародних стандартів фінансової звітності - на основі результатів проведеної нами перевірки.

Обґрунтована впевненість є високим рівнем впевненості, проте не гарантує, що виконане завдання з надання впевненості відповідно до МСЗНВ 3000, завжди виявить суттєве викривлення, коли таке існує. Викривлення можуть бути результатом шахрайства або помилки; вони вважаються суттєвими, якщо окремо або в сукупності, як обґрунтовано очікується, вони можуть впливати на рішення користувачів, що приймаються на основі цієї інформації.

Ми виконали наше завдання з надання впевненості відповідно до Міжнародного стандарту завдання з надання впевненості 3000 (переглянутий) «Завдання з надання впевненості, що не є аудитом чи оглядом історичної фінансової інформації» (надалі – МСЗНВ 3000).

Цей стандарт вимагає від нас дотримання етичних вимог, а також планування й виконання завдання для отримання достатніх і прийнятних доказів для того, щоб надати висновок, призначений підвищувати ступінь довіри користувачів, інших ніж відповідальна сторона, до інформації, наведеної у Звітних даних компанії за відповідними критеріями.

Виконуючи завдання з надання впевненості відповідно до вимог МСЗНВ 3000, ми використовуємо професійне судження та професійний скептицизм протягом всього завдання.

Аудиторська фірма дотримується вимог Міжнародного стандарту управління якістю 1 «Управління якістю для фірм, що виконують аудити чи огляди фінансової звітності, або інші завдання з надання впевненості чи супутніх послуг» і Міжнародного стандарту управління якістю 2 «Перевірки якості завдання» та, відповідно, розробила, впровадила та використовує комплексну систему управління якістю для проведення аудитів та виконання фірмою інших завдань щодо надання впевненості і супутніх послуг, яка забезпечує фірмі обґрунтовану впевненість в тому, що:

- фірма і її персонал виконують свої обов'язки відповідно до професійних стандартів, застосовних правових і нормативних вимог, а також виконують завдання відповідно до таких стандартів і вимог;

- звіти із завдань, що надаються фірмою або партнерами із завдань, є належними та доречними в даних обставинах.

Ми дотримались вимог незалежності та інших етичних вимог, викладених у Кодексі етики професійних бухгалтерів, затвердженому Радою з Міжнародних стандартів етики для бухгалтерів, який ґрунтується на фундаментальних принципах чесності, об'єктивності, професійної компетентності та належної ретельності, конфіденційності та професійної поведінки.

Інші питання

Наша думка щодо річної фінансової звітності Товариства за 2025 рік міститься у нашому звіті незалежного аудитора щодо річної фінансової звітності Товариства з обмеженою відповідальністю «ФІНФОРС» за 2025 рік / станом на 31 грудня 2025 року.

Огляд виконаної роботи

Відповідність річних звітних даних Товариства вимогам Правил № 123

Завдання передбачало виконання процедур для отримання аудиторських доказів щодо того, чи складені дані звітності на підставі даних бухгалтерського, управлінського, персоніфікованого обліку, даних обліково - реєструючих систем учасника ринку небанківських фінансових послуг та даних про здійснені операції за відповідний період, та чи містять вони показники діяльності, що не суперечать один одному та є порівняними.

Вибір процедур залежав від судження аудитора, які передбачали: отримання розуміння предмету перевірки та інших обставин завдання, у тому числі внутрішнього контролю; оцінку ризиків можливого суттєвого викривлення інформації про предмет перевірки; дії у відповідь на оцінені ризики, в тому числі розробку відповідних аудиторських процедур; виконання подальших процедур, які передбачали перевірку, перерахунок, підтвердження, аналітичні процедури та запити; оцінку достатності та відповідності отриманих доказів.

Підтвердження оцінки активів небанківської фінансової установи відповідно до вимог міжнародних стандартів фінансової звітності, відповідно до вимог Міжнародних стандартів фінансової звітності, з урахуванням вимог Положення № 199.

Завдання передбачало виконання аудитором процедур для отримання достатніх та прийнятних аудиторських доказів щодо того, чи проведена належним чином оцінка окремих статей активів, визначених Положенням № 199, які відображені у фінансовій звітності Товариства за 2025 рік, у відповідності до Міжнародних стандартів фінансової звітності для висловлення думки щодо розкриття інформації у річних звітних даних небанківської фінансової установи.

Вибір процедур залежав від статей активів, які відображені у фінансовій звітності Товариства за 2025 рік та за якими проведено підтвердження їх оцінки.

Планування та виконання аудиторських процедур здійснено у обсязі, необхідному для забезпечення одержання достатніх і прийнятних аудиторських доказів, необхідних для формування обґрунтованої впевненості аудиторів щодо предмета завдання.

З урахуванням встановленого у відповідності до вимог Положення № 199 нами визначено перелік статей активів, що підлягали підтвердженню їхньої оцінки, а саме: грошові кошти та їх еквіваленти; дебіторська заборгованість, активи з права користування, - та були проведені наступні аудиторські процедури:

- для статті «Грошові кошти та їх еквіваленти» – проведено оцінку ризиків можливого суттєвого викривлення внаслідок шахрайства чи помилки; здійснено аналіз дотримання вимог законодавчих та нормативних актів; досліджено наявність та ефективність системи внутрішнього контролю; розроблено й виконано процедури по суті (включаючи процедуру зовнішнього підтвердження); розглянуті та проаналізовані - угоди, первинні документи обліку та документи щодо проведеної річної інвентаризації; виконані подальші процедури, які передбачали перевірку, перерахунок, підтвердження, аналітичні процедури та запити; здійснено оцінку достатності та відповідності отриманих доказів.

Грошові кошти є фінансовим активом, які відображаються в балансі Товариства як поточні активи. У складі грошових коштів та їх еквівалентів станом на 31 грудня 2025 року відображені грошові кошти в національній валюті на рахунках Товариства в банках. Обмежень на використання грошових коштів у Товариства немає.

Первісна оцінка грошових коштів та їх еквівалентів здійснюється за справедливою вартістю, яка дорівнює їх номінальній вартості. Подальша оцінка грошових коштів здійснена за справедливою вартістю. Справедлива вартість на дату оцінки відповідає номінальній сумі облікованих грошових коштів на рахунках в АТ «УКРСИББАНК» та АТ «ОТП БАНК», які мають довгостроковий кредитний рейтинг за національною шкалою на рівні uaAAA (за даними національних рейтингових агентств). Ризик дефолту за даними активами оцінюється Керівництвом як мінімальний.

На цій підставі ризик втрати коштів через банкрутство банків не враховувався. Товариство не формувало резерв збитків на грошові кошти, розміщені в банківських установах.

Результати виконаних аудиторських процедур підтверджують відповідність оцінки та відображення грошових коштів у фінансовій звітності Товариства за 2025 рік вимогам Міжнародних стандартів фінансової звітності.

- для статті «**Дебіторська заборгованість**» - вивчено та проаналізовано на відповідність МСФЗ облікові підходи та судження, встановлені у обліковій політиці Товариства, проведено оцінку ризиків можливого суттєвого викривлення внаслідок шахрайства чи помилки; здійснено аналіз дотримання вимог законодавчих та нормативних актів; досліджено наявність та ефективність системи внутрішнього контролю; проведено тестування програмного забезпечення в частині обліку боржників та проведених розрахунків; досліджено на відповідність вимогам МСФЗ 9 «Фінансові інструменти» розрахунок резерву під збитки для очікуваних кредитних збитків; розроблено й виконано процедури по суті (включаючи процедури зовнішнього підтвердження); розглянуті та проаналізовані - договори, первинні документи обліку та документи щодо проведеної річної інвентаризації; виконані подальші процедури, які передбачали перевірку, перерахунок, підтвердження, аналітичні процедури та запити; здійснено оцінку достатності та відповідності отриманих доказів.

Відповідно до вимог Міжнародного стандарту фінансової звітності 9 (МСФЗ 9) «Фінансові інструменти» - безумовна дебіторська заборгованість визнається як актив тоді, коли Товариство стає стороною договору та, внаслідок цього, набуває юридичне право одержати грошові кошти. Довгострокова дебіторська заборгованість у товариства відсутня. Для облікових та управлінських цілей поточна дебіторська заборгованість Товариства поділяється на

- заборгованість за товари, роботи, послуги, за виданими авансами, що стосується поточної діяльності;
- інша поточна дебіторська заборгованість, яка включає придбані кредитно-знецінені фінансові активи як для одержання договірних грошових потоків, так і шляхом продажу частини фінансових активів, при якій облік здійснюється

Первісна оцінка дебіторської заборгованості здійснюється за справедливою вартістю.

Після первісного визнання поточна дебіторська заборгованість за придбаними кредитно-знеціненими фінансовими активами відображається за амортизованою вартістю. Резерв очікуваних кредитних збитків формується за критеріями, визначеними окремим документом Товариства «Методика розрахунку суми резервів на покриття можливих втрат за операціями факторингу». Товариство аналізує дебіторську заборгованість на предмет знецінення щоквартально. Якщо у Товариства існує об'єктивне свідчення того, що дебіторська заборгованість не буде відшкодована, Товариство створює відповідний резерв на знецінення та зменшує чисту балансову вартість дебіторської заборгованості. У залежності від умов договорів, строків і сум грошових коштів, отриманих в ході погашення зазначених сум Товариство створює резерв на знецінення по кожному боржнику.

Результати виконаних аудиторських процедур підтверджують відповідність оцінки та відображення дебіторської заборгованості у фінансовій звітності Товариства за 2025 рік вимогам Міжнародних стандартів фінансової звітності.

- для статті «Активи з правом користування» - нами досліджено наявність та ефективність системи внутрішнього контролю; вивчено та проаналізовано на відповідність МСФЗ 16 «Оренда», проведено оцінку ризиків можливого суттєвого викривлення внаслідок шахрайства чи помилки; здійснено аналіз дотримання вимог законодавчих та нормативних актів; облікові підходи та судження встановлені у обліковій політиці Товариства; розглянуті та проаналізовані - угоди, первинні документи обліку та документи щодо проведеної річної інвентаризації; проведено перерахунок розміру активу з права користування та суми оцінки орендного зобов'язання; виконані подальші процедури, які передбачали перевірку, перерахунок, підтвердження, аналітичні процедури та запити; здійснено оцінку достатності та відповідності отриманих доказів.

ТОВ «ФІНФОРС» застосовує МСФЗ 16 «Оренда» з використанням практичних спрощень, передбачених стандартом для короткострокової оренди та оренди малоцінних активів.

2. Короткострокова оренда.

Відповідно до параграфу 5(а) МСФЗ 16, Компанія прийняла рішення не визнавати активи у формі права користування та орендні зобов'язання за договорами оренди, строк яких на дату початку оренди не перевищує 12 місяців (короткострокова оренда). Такі договори не передбачають опції викупу об'єкта оренди Покупцем.

ТОВ «ФІНФОРС» у 2025 році використовувало приміщення офісу на правах операційної оренди. На момент складання звітності термін оренди, що не перевищував 12 місяців, - закінчився.

Використовуючи тлумачення МСФЗ 16, наведені нижче, Товариство вирішило не застосовувати вимоги параграфів 22–49 МСФЗ 16 «Оренда» до даної оренди, та визнає орендні платежі, пов'язані з такою орендою, як витрати на прямолінійній основі протягом строку оренди:

- 1. Площа орендованого приміщення 19,0 кв.м, Вартість оренди з 01.05.2025 р. – встановлена орендодавцем вище ринкових ставок, що є неприйнятним для продовження даного договору оренди.
- 2. Товариством не було здійснено вдосконалень орендованого майна;
- 3. Витрати, пов'язані з припиненням оренди, є не суттєвими: наразі спостерігається перенасичення ринку пропозиціями щодо оренди офісів, тож пошук нового орендодавця не передбачає суттєвих витрат на виявлення подібного активу та витрат на переговори;
- 4. Базовий актив не є спеціалізованим, має достатньо відповідних альтернатив.

Результати виконаних аудиторських процедур підтверджують відповідність оцінки та відображення активів з правом користування у фінансовій звітності Товариства за 2025 рік вимогам Міжнародних стандартів фінансової звітності.

Дані про фактичний розмір доходів, отриманих фінансовою компанією, у розрізі видів таких доходів, визначених за даними річної регуляторної звітності

Для підтвердження розміру доходів фінансової компанії нами було проведено оцінку ризиків можливого суттєвого викривлення інформації щодо доходів внаслідок шахрайства чи помилки; здійснено аналіз дотримання Товариством вимог законодавчих та нормативно-правових актів щодо формування та відображення доходів; досліджено порядок ведення бухгалтерського обліку доходів та функціонування відповідних заходів внутрішнього контролю; здійснено аналіз облікової політики Товариства щодо визнання та оцінки доходів на відповідність вимогам Міжнародних стандартів фінансової звітності; розроблено та виконано процедури по суті щодо підтвердження повноти, точності та належності відображення доходів у бухгалтерському обліку та регуляторній звітності; проаналізовано договори, первинні документи, бухгалтерські регістри та інші документи, що підтверджують виникнення та облік доходів Товариства; виконано аналітичні процедури, перевірки, зіставлення та інші процедури підтвердження інформації щодо

видів та сум доходів; здійснено оцінку достатності та належності отриманих доказів для формування висновку за результатами виконаного завдання.

Доходи Товариства сформовані відповідно до характеру здійснюваної діяльності та включають, зокрема:

- дохід від надання фінансових послуг: факторинг інший, ніж класичний - 58 621 тис. грн.,
- Інші доходи, пов'язані з наданням фінансових послуг – 187 тис. грн.
- Інші доходи, не пов'язані з наданням фінансових послуг – 5 тис. грн.
- Доходи, отримані внаслідок виконання судових рішень – 169 тис. грн.
- Дохід від коштів та їх еквівалентів, розміщених у банках – 34 тис. грн.
- Інші доходи від операційної діяльності 22 тис. грн.
- Дохід від коригування (зменшення) резерву сумнівних боргів, резерву очікуваних кредитних збитків – 1 386 тис. грн.

За результатами проведених процедур встановлено, що дані щодо фактичного розміру доходів, отриманих Товариством у звітному періоді, у розрізі видів таких доходів, визначених відповідно до даних річної регуляторної звітності, в усіх суттєвих аспектах відповідають даним бухгалтерського обліку Товариства, показникам фінансової звітності, складеної відповідно до вимог МСФЗ, первинним документам та регістрам бухгалтерського обліку, даним річної регуляторної звітності, поданої до Національного банку України.

Висновок

Ми виконали завдання з надання обґрунтованої впевненості щодо показників річних звітних даних Товариства з обмеженою відповідальністю «ФІНФОРС» станом на 31.12.2025 р. На нашу думку, Товариство з обмеженою відповідальністю «ФІНФОРС» при складанні річних звітних даних (даних звітності) фінансової компанії за 2025 рік/станом на 31 грудня 2025 року дотрималося в усіх суттєвих аспектах вимог Правил складання та подання звітності учасниками ринку небанківських фінансових послуг до Національного банку України, затверджених постановою Правління Національного банку України № 123 від 25 листопада 2021 року.

Інформація Товариства, що міститься у файлах річних звітних даних викладена на підставі дійсних даних бухгалтерського обліку, в усіх суттєвих аспектах відповідає критеріям, встановленим Правилами № 123.

Ми підтверджуємо, що Товариство здійснило оцінку активів, відображених у річних звітних даних (даних звітності) за 2025 рік/станом на 31 грудня 2025 року у відповідності до вимог Міжнародних стандартів фінансової звітності, за статтями: грошові кошти та їх еквіваленти, дебіторська заборгованість відповідно до вимог МСФЗ 9 «Фінансові інструменти», та орендні операції згідно МСФЗ 16 «Оренда».

Проведена товариством оцінка даних активів, дані про фактичний розмір доходів, отриманих фінансовою компанією, у розрізі видів таких доходів, визначених за даними річної регуляторної звітності не містять суттєвих викривлень та відповідають вимогам міжнародних стандартів фінансової звітності, даним бухгалтерського обліку та даним фінансової звітності Товариства за 2025 рік. не містить суттєвих викривлень та здійснена відповідно до вимог Міжнародних стандартів фінансової звітності

Інша інформація

Основні відомості про суб'єкта аудиторської діяльності

Повне найменування: Товариство з обмеженою відповідальністю «АУДИТОРСЬКА ФІРМА «СОВА» «AUDIT COMPANY «SOVA» LTD;

Ідентифікаційний код юридичної особи: 32825565;

Місцезнаходження: Україна, 03028, місто Київ, вул. Саперно-Слобідська, будинок 10, квартира 137;

Вебсторінка/вебсайт суб'єкта аудиторської діяльності <https://sova-audit.com/>;

Електронна адреса: auditsova.kiev@gmail.com;

Реєстровий номер у Реєстрі аудиторів та суб'єктів аудиторської діяльності: № 3391;

Дата внесення реєстрової інформації у Реєстр аудиторів та суб'єктів аудиторської діяльності: 25.10.2018 року;

Дата внесення реєстрової інформації до розділу «Суб'єкти аудиторської діяльності, які мають право проводити обов'язковий аудит фінансової звітності» Реєстру аудиторів та суб'єктів аудиторської діяльності: 27.01.2022 року;

Дата внесення реєстрової інформації до розділу «Суб'єкти аудиторської діяльності, які мають право проводити обов'язковий аудит фінансової звітності підприємств, що становлять суспільний інтерес» Реєстру аудиторів та суб'єктів аудиторської діяльності: 04.02.2022 року;

Аудитори, що брали участь у перевірці: Чередниченко Галина Василівна

Реєстровий номер у Реєстрі аудиторів та суб'єктів аудиторської діяльності Розділ «Аудитори» № 100276;

Дата внесення реєстрової інформації: 08.10.2018 року.

Основні відомості про умови договору на виконання завдання з надання впевненості

Дата та номер договору: Договір № 195 від 27.11.2025 р.;

Дата початку виконання завдання: 28.01.2026 р.

Дата закінчення виконання завдання: 19.05.2026 р.

Ключовий партнер з аудиту
ТОВ «АУДИТОРСЬКА ФІРМА
«SOVA» «AUDIT COMPANY
«SOVA» LTD



Г.В.Чередниченко

Дата складання звіту з надання впевненості: 19.05.2026 року.

м. Київ

Дані регуляторного балансу
станом на 01.02.2025

Найменування фінансової компанії ТОВАРИСТВО З ОБМЕЖЕНОЮ ВІДПОВІДАЛЬНІСТЮ
"ФІНФОРС"

ДОКУМЕНТ ПРИЙНЯТО

Код ЄДРПОУ фінансової компанії 41717584

№ з/п	Показник	Сума/Кількість	Код валюти або банківського металу
1	2	3	4
1	Нематеріальні активи	63693188	980
2	Інші основні засоби	6162738	980
3	Віртуальні активи	57862835	980
4	Гроші та їх еквіваленти	182752054	980
5	Торговельна та інша дебіторська заборгованість	2092560980	980
6	Запаси	-	980
7	Активи, усього	2403031795	#
8	Статутний капітал	401269305	980
9	Нерозподілений прибуток	1378027106	980
10	Власний капітал, усього	1779296411	#
11	Залучені кошти	-	980
12	Торговельна та інша кредиторська заборгованість	573530938	980
13	Поточні забезпечення	50204446	980
14	Зобов'язання, усього	623735384	#
15	Дохід від надання фінансових послуг: факторинг (факторинг інший, ніж класичний)	587264057	980
16	Інші доходи, пов'язані з наданням фінансових послуг	933386	980
17	Інші доходи, що не пов'язані з наданням фінансових послуг	-	980
18	Дохід, отриманий внаслідок виконання судових рішень	1424575	980
19	Інші доходи від операційної діяльності	22900	980
20	Дохід від коштів та їх еквівалентів, розміщених у банках	-	980
21	Сума коригування (зменшення) резерву сумнівних боргів або резерву очікуваних кредитних збитків (зменшення корисності активів)	25610203	980
22	Усього доходів	615255121	#
23	Витрати на надання фінансових послуг	78945692	980
24	Витрати за орендними зобов'язаннями	24026104	980
25	Витрати за судовими рішеннями	18113275	980
26	Витрати на надання інших супутніх послуг	201581926	980
27	Амортизація	1079058	980
28	Витрати за договорами аутсорсингу	37194886	980
29	Інші адміністративні витрати	11527559	980
30	Виплати за окладами й тарифами керівникам та ключовим працівникам	40961083	980
31	Виплати за окладами й тарифами іншим працівникам	38261186	980
32	Витрати з інших податків і зборів	15837783	980
33	Витрати на формування резерву сумнівних боргів або резерву очікуваних кредитних збитків (зменшення корисності активів) за фінансовими послугами	-	980
34	Інші витрати	1334870	980
35	Усього витрат	468863422	#
36	Фінансовий результат до оподаткування (прибуток)	146391699	980
37	Фінансовий результат до оподаткування (збиток)	-	980
38	Витрати (дохід) з податку на прибуток	-36597925	980
39	Чистий фінансовий результат (прибуток)	109793774	980
40	Чистий фінансовий результат (збиток)	-	980
41	Надходження коштів за фінансовою послугою: факторинг інший, ніж класичний (за вимогами, процентами, винагородою та іншими доходами, штрафи, пені)	643690245	980
42	Інші надходження (пов'язані з наданням фінансових послуг)	3214141	980
43	Надходження від повернених авансів, інших, ніж за фінансовими послугами	-	980
44	Інші надходження від здійснення господарської діяльності	-	980
45	Усього надходжень	646904386	#
46	Виплати за операціями з надання фінансових послуг: надання коштів та банківських металів у кредит	-	980
47	Інші виплати (пов'язані з наданням фінансових послуг)	91775042	980
48	Виплати на оплату праці (керівникам і ключовим працівникам)	23005771	980
49	Виплати на оплату праці (працівникам іншим, ніж керівники та ключові працівники)	28155873	980
50	Виплати на оплату за договорами аутсорсингу	188608342	980
51	Виплати на оплату відрахувань на соціальні заходи	14503866	980
52	Виплати на оплату зобов'язань з податків і зборів (крім авансового внеску з податку на прибуток торговцями валютними цінностями в готівковій формі)	15282050	980
53	Виплати на оплату повернення авансів, інших, ніж за фінансовими послугами	-	980
54	Інші виплати (інші, ніж з надання фінансових послуг)	134565096	980
55	Усього виплат	495896040	#
56	Гроші та їх еквіваленти на початок року	31743708	980
57	Гроші та їх еквіваленти на кінець звітного періоду	182752054	980

ЕП ПЛОХУТА
СВІТЛАНА
МИКОЛАЇВНА

Відповідальна особа

Плохута Світлана Миколаївна

(підпис)

(прізвище, ініціали)



Маси Олесь Володимирович

Дані позабалансового обліку

станом на 01.02.2025

ДОКУМЕНТ ПРИЙНЯТО

Найменування фінансової компанії ТОВАРИСТВО З ОБМЕЖЕНОЮ ВІДПОВІДАЛЬНІСТЮ "ФІНФОРС"

Код ЄДРПОУ фінансової компанії 41717584

№ з/п	Показник	Залишкова вартість кінєць звітного періоду	Находження у звітному періоді	Вибуття у звітному періоді	Дооцінка/уцінка	Сума операцій сторно	Вид клієнта/установи	Резидентність клієнта	Код валюти або банківського металу
1	Інші позабалансові вимоги	3	4	5	6	7	8	9	10
2	Інші позабалансові вимоги	71258926333	-	906683692	-	-	9	1	980
3	Списана дебіторська заборгованість за фінансовими послугами	1094094820	322994820	-	-	-	9	1	980
4	Списана дебіторська заборгованість за фінансовими послугами	1200000000	-	-	-	-	3	1	980

ЕЛ ПЛОХУТА
СВІТЛАНА
МИКОЛАЇВНА
(підпис)

Відповідальна особа



Плохута Світлана Миколаївна
(прізвище, ініціали)

Handwritten signature in blue ink.

Дані регуляторного балансу
станом на 01.03.2025

Найменування фінансової компанії ТОВАРИСТВО З ОБМЕЖЕНОЮ ВІДПОВІДАЛЬНІСТЮ
"ФІНФОРС"

ДОКУМЕНТ ПРИЙНЯТО

Код ЄДРПОУ фінансової компанії 41717584

№ з/п	Показник	Сума/Кількість	Код валюти або банківського металу
1	2	3	4
1	Нематеріальні активи	62755806	980
2	Інші основні засоби	6021062	980
3	Віртуальні активи	-	980
4	Гроші та їх еквіваленти	337139839	980
5	Торговельна та інша дебіторська заборгованість	2413693339	980
6	Запаси	-	980
7	Активи, усього	2819610046	#
8	Статутний капітал	401269305	980
9	Нерозподілений прибуток	1669804968	980
10	Власний капітал, усього	2071074273	#
11	Залучені кошти	-	980
12	Торговельна та інша кредиторська заборгованість	688646179	980
13	Поточні забезпечення	59889594	980
14	Зобов'язання, усього	748535773	#
15	Дохід від надання фінансових послуг: факторинг (факторинг інший, ніж класичний)	1379312226	980
16	Інші доходи, пов'язані з наданням фінансових послуг	2376852	980
17	Інші доходи, що не пов'язані з наданням фінансових послуг	-	980
18	Дохід, отриманий внаслідок виконання судових рішень	4332026	980
19	Інші доходи від операційної діяльності	22900	980
20	Дохід від коштів та їх еквівалентів, розміщених у банках	-	980
21	Сума коригування (зменшення) резерву сумнівних боргів або резерву очікуваних кредитних збитків (зменшення корисності активів)	44640310	980
22	Усього доходів	1430684314	#
23	Витрати на надання фінансових послуг	147457151	980
24	Витрати за орендними зобов'язаннями	48870175	980
25	Витрати за судовими рішеннями	29163887	980
26	Витрати на надання інших супутніх послуг	379486062	980
27	Амортизація	2158116	980
28	Витрати за договорами аутсорсингу	65422294	980
29	Інші адміністративні витрати	22899117	980
30	Виплати за окладами й тарифами керівникам та ключовим працівникам	82370485	980
31	Виплати за окладами й тарифами іншим працівникам	92832006	980
32	Витрати з інших податків і зборів	35168911	980
33	Витрати на формування резерву сумнівних боргів або резерву очікуваних кредитних збитків (зменшення корисності активів) за фінансовими послугами	-	980
34	Інші витрати	1626570	980
35	Усього витрат	907454774	#
36	Фінансовий результат до оподаткування (прибуток)	523229540	980
37	Фінансовий результат до оподаткування (збиток)	-	980
38	Витрати (дохід) з податку на прибуток	-121657904	980
39	Чистий фінансовий результат (прибуток)	401571636	980
40	Чистий фінансовий результат (збиток)	-	980
41	Надходження коштів за фінансовою послугою: факторинг інший, ніж класичний (за вимогами, процентами, винагородою та іншими доходами, штрафи, пені)	1473590044	980
42	Інші надходження (пов'язані з наданням фінансових послуг)	6221592	980
43	Надходження від повернених авансів, інших, ніж за фінансовими послугами	-	980
44	Інші надходження від здійснення господарської діяльності	-	980
45	Усього надходжень	1479811636	#
46	Виплати за операціями з надання фінансових послуг: надання коштів та банківських металів у кредит	-	980
47	Інші виплати (пов'язані з наданням фінансових послуг)	234585505	980
48	Виплати на оплату праці (керівникам і ключовим працівникам)	53511002	980
49	Виплати на оплату праці (працівникам іншим, ніж керівники та ключові працівники)	66861269	980
50	Виплати на оплату за договорами аутсорсингу	239597738	980
51	Виплати на оплату відрахувань на соціальні заходи	32193693	980
52	Виплати на оплату зобов'язань з податків і зборів (крім авансового внеску з податку на прибуток торговцями валютними цінностями в готівковій формі)	34013798	980
53	Виплати на оплату повернення авансів, інших, ніж за фінансовими послугами	-	980
54	Інші виплати (інші, ніж з надання фінансових послуг)	513652500	980
55	Усього виплат	1174415505	#
56	Гроші та їх еквіваленти на початок року	31743708	980
57	Гроші та їх еквіваленти на кінець звітного періоду	337139839	980

Дані позабалансового обліку

станом на 01.03.2025

Найменування фінансової компанії ТОВАРИСТВО З ОБМЕЖЕНОЮ ВІДПОВІДАЛЬНІСТЮ "ФІНФОРС"

Код ЄДРПОУ фінансової компанії 41717584

ДОКУМЕНТ ПРИЙНЯТО

№ з/л	Показник	Залишкова вартість кінцею звітного періоду	Находження у звітному періоді	Вибуття у звітному періоді	Дооцінка/уцінка	Сума операцій сторно	Вид клієнта/установи	Резидентність клієнта	Код валюти або банківського металу
1	2	3	4	5	6	7	8	9	10
1	Інші позабалансові вимоги	70439454947	-	819471386	-	-	9	1	980
2	Інші позабалансові вимоги	15242389975	-	300000000	-	-	3	1	980
3	Списана дебіторська заборгованість за фінансовими послугами	1385109873	291015053	-	-	-	9	1	980
4	Списана дебіторська заборгованість за фінансовими послугами	1200000000	-	-	-	-	3	1	980

ЕП ПЛОХУТА
СВІТЛАНА
МИКОЛАІВНА
(підпис)

Відповідальна особа

Плохута Світлана Миколаївна

(прізвище, ініціали)



Олеся Володимирівна

Дані фінансової звітності
станом на 01.04.2025 року
Підприємство ТОВАРИСТВО З ОБМЕЖЕНОЮ ВІДПОВІДАЛЬНІСТЮ "ФІНФОРС"

(найменування)
Баланс (Звіт про фінансовий стан) Форма № 1

ДОКУМЕНТ ПРИЙНЯТО

Середня кількість працівників

26

Код форми звітності

1

А К Т И В	Код рядка	На початок звітнього періоду	На кінець звітнього періоду	Код форми звітності
1	2	3	4	5
I. Необоротні активи				
Нематеріальні активи	1000	64600000	61800000	1
первісна вартість	1001	112200000	112200000	1
накопичена амортизація	1002	47600000	50400000	1
Незавершені капітальні інвестиції	1005	-	50000000	1
Основні засоби	1010	63000000	59000000	1
первісна вартість	1011	162000000	162000000	1
знос	1012	99000000	103000000	1
Інвестиційна нерухомість	1015	-	-	
первісна вартість інвестиційної нерухомості	1016	-	-	
знос інвестиційної нерухомості	1017	-	-	
Довгострокові біологічні активи	1020	-	-	
первісна вартість довгострокових біологічних активів	1021	-	-	
накопичена амортизація довгострокових біологічних активів	1022	-	-	
Довгострокові фінансові інвестиції, які обліковуються за методом участі в капіталі інших підприємств (Стандарт 1) / Довгострокові фінансові інвестиції (Стандарт 25)	1030	-	-	
інші фінансові інвестиції	1035	-	-	
Довгострокова дебіторська заборгованість	1040	-	-	
Відстрочені податкові активи	1045	94500000	-	1
Гудвіл	1050	-	-	
Відстрочені аквізиційні витрати	1060	-	-	
Залишок коштів у централізованих страхових резервних фондах	1065	-	-	
Інші необоротні активи	1090	-	-	
Усього за розділом I	1095	165400000	117700000	1
II. Оборотні активи				
Запаси	1100	-	400000	1
Виробничі запаси	1101	-	-	
Незавершене виробництво	1102	-	-	
Готова продукція / Готова продукція, що належить до запасів (Стандарт 25)	1103	-	-	
Товари	1104	-	-	
Поточні біологічні активи	1110	-	-	
Депозити перестраховування	1115	-	-	
Всеселі одержані	1120	-	-	
Дебіторська заборгованість за продукцію, товари, роботи, послуги	1125	430900000	832600000	1
Дебіторська заборгованість за розрахунками:				
за виданими авансами	1130	3600000	3700000	1
з бюджетом	1135	300000	300000	1
у тому числі з податку на прибуток	1136	-	-	
дебіторська заборгованість за розрахунками з нарахованих доходів	1140	-	-	
дебіторська заборгованість за розрахунками з внутрішніх розрахунків	1145	-	-	
Інша поточна дебіторська заборгованість (Стандарт 1) / поточна дебіторська заборгованість (Стандарт 25)	1155	1587700000	1054100000	1
Поточні фінансові інвестиції	1160	-	-	
Гроші та їх еквіваленти	1165	31700000	201200000	1
Готівка	1166	-	-	
Рахунки в банках	1167	30100000	195800000	1
Витрати майбутніх періодів	1170	-	-	
Частка перестраховика у страхових резервах	1180	-	-	
у тому числі в:				
резервах довгострокових зобов'язань	1181	-	-	
резервах збитків або резервах належних виплат	1182	-	-	
резервах незароблених премій	1183	-	-	
інших страхових резервах	1184	-	-	
Інші оборотні активи	1190	-	-	
Усього за розділом II	1195	2054200000	2092300000	1
III. Необоротні активи, утримувані для пролажу, та групи вибуття				
Баланс	1300	2219600000	2210000000	1

Зміна інших страхових резервів, валова сума	2111	-	-	
Зміна частки перестраховиків в інших страхових резервах	2112	-	-	
Інші операційні доходи	2120	2313300000	1246000000	1
Дохід від зміни вартості активів, які оцінюються за справедливою вартістю	2121	-	-	
Дохід від первісного визнання біологічних активів і сільськогосподарської продукції	2122	-	-	
Дохід від використання коштів, вивільнених від оподаткування	2123	-	-	
Адміністративні витрати	2130	(355200000)	(248000000)	1
Витрати на збут	2150	(814100000)	(633100000)	1
Інші операційні витрати	2180	(896800000)	(564500000)	1
Витрати від зміни вартості активів, які оцінюються за справедливою вартістю	2181	-	-	
Витрати від первісного визнання біологічних активів і сільськогосподарської продукції	2182	-	-	
Фінансовий результат від операційної діяльності:				
прибуток	2190	247200000	-	1
збиток	2195	(-)	(198800000)	1
Доход від участі в капіталі	2200	-	-	
Інші фінансові доходи	2220	-	-	
Інші доходи	2240/ 2160	-	-	1
Дохід від благодійної допомоги	2241	-	-	
Фінансові витрати	2250	(-)	(-)	1
Втрати від участі в капіталі	2255	(-)	(-)	
Інші витрати	2270/ 2165	(-)	(-)	1
Прибуток (збиток) від впливу інфляції на монетарні статті	2275	-	-	
Разом доходи	2280	-	-	
Разом витрати	2285	-	-	
Фінансовий результат до оподаткування (прибуток) (Стандарт 1) /фінансовий результат до оподаткування (Стандарт 25)	2290	247200000	-	1
збиток	2295	(-)	(198800000)	1
Витрати (дохід)з податку на прибуток (Стандарт 1) /податок на прибуток (Стандарт 25)	2300	(131700000)	-	1
Прибуток (збиток) від припиненої діяльності після оподаткування	2305	-	-	
Витрати (доходи) які зменшують (збільшують) фінансовий результат після оподаткування	2310	-	-	
Чистий фінансовий результат (прибуток) (Стандарт 1) /чистий прибуток (збиток) (Стандарт 25)	2350	115500000	-	1
збиток	2355	(-)	(198800000)	1

II. СУКУПНИЙ ДОХІД

Стаття	Код рядка	За звітний період	За аналогічний період попереднього року	Код форми звітності
1	2	3	4	5
Дооцінка (уцінка) необоротних активів	2400	-	-	
Дооцінка (уцінка) фінансових інструментів	2405	-	-	
Накопичені курсові різниці	2410	-	-	
Частка іншого сукупного доходу асоційованих та спільних підприємств	2415	-	-	
Інший сукупний дохід	2445	-	-	
Інший сукупний дохід до оподаткування	2450	-	-	
Податок на прибуток, пов'язаний з іншим сукупним доходом	2455	-	-	
Інший сукупний дохід після оподаткування	2460	-	-	
Сукупний дохід (сума рядків 2350, 2355 та 2460)	2465	115500000	(198800000)	1

III. ЕЛЕМЕНТИ ОПЕРАЦІЙНИХ ВИТРАТ

Назва статті	Код рядка	За звітний період	За аналогічний період попереднього року	Код форми звітності
1	2	3	4	5
Матеріальні затрати	2500	-	800000	1
Витрати на оплату праці	2505	257100000	170800000	1
Відрахування на соціальні заходи	2510	50500000	34500000	1
Амортизація	2515	3200000	3600000	1
Інші операційні витрати	2520	1755300000	1235900000	1
Разом	2550	2066100000	1445600000	1

IV. РОЗРАХУНОК ПОКАЗНИКІВ ПРИБУТКОВОСТІ АКЦІЙ

Назва статті	Код рядка	За звітний період	За аналогічний період попереднього року	Код форми звітності
1	2	3	4	5
Середньорічна кількість простих акцій	2600	-	-	
Скоригована середньорічна кількість простих акцій	2605	-	-	
Чистий прибуток (збиток) на одну просту акцію	2610	-	-	
Скоригований чистий прибуток (збиток) на одну просту акцію	2615	-	-	
Дивіденди на одну просту акцію	2650	-	-	

Звіт про рух грошових коштів (за непрямим методом) Форма № 3-н

Стаття	Код рядка	За звітний період		За аналогічний період попереднього року		Код форми звітності для надходження	Код форми звітності для витратків
		надходження	витаток	надходження	витаток		
1	2	3	4	5	6	7	8
I. Рух коштів у результаті операційної діяльності							
Прибуток (збиток) від звичайної діяльності до оподаткування	3500	-	-	-	-		
Коригування на:							
амортизацію необоротних активів	3505	-	X	-	X		
збільшення (зменшення) забезпечень	3510	-	-	-	-		
збиток (прибуток) від нерезалізованих курсових різниць	3515	-	-	-	-		
збиток (прибуток) від неопераційної діяльності та інших негрошових операцій	3520	-	-	-	-		
Прибуток (збиток) від участі в капіталі	3521	-	-	-	-		
Зміна вартості активів, які оцінюються за справедливою вартістю, та дохід (витрати) від первісного визнання	3522	-	-	-	-		
Збиток (прибуток) від реалізації необоротних активів, утримуваних для продажу та груп вибуття	3523	-	-	-	-		
Збиток (прибуток) від реалізації фінансових інвестицій	3524	-	-	-	-		
Зменшення (відновлення) корисності необоротних активів	3526	-	-	-	-		
Фінансові витрати	3540	-	-	-	-		
Зменшення (збільшення) оборотних активів	3550	-	-	-	-		
Збільшення (зменшення) запасів	3551	-	-	-	-		
Збільшення (зменшення) поточних біологічних активів	3552	-	-	-	-		
Збільшення (зменшення) дебіторської заборгованості за продукцію, товари, роботи, послуги	3553	-	-	-	-		
Зменшення (збільшення) іншої поточної дебіторської заборгованості	3554	-	-	-	-		
Зменшення (збільшення) витрат майбутніх періодів	3556	-	-	-	-		
Зменшення (збільшення) інших оборотних активів	3557	-	-	-	-		
Збільшення (зменшення) поточних зобов'язань	3560	-	-	-	-		
Збільшення (зменшення) поточної кредиторської заборгованості за товари, роботи, послуги	3561	-	-	-	-		
Збільшення (зменшення) поточної кредиторської заборгованості за розрахунками з бюджетом	3562	-	-	-	-		
Збільшення (зменшення) поточної кредиторської заборгованості за розрахунками зі страхування	3563	-	-	-	-		
Збільшення (зменшення) поточної кредиторської заборгованості за розрахунками з оплати праці	3564	-	-	-	-		
Збільшення (зменшення) доходів майбутніх періодів	3566	-	-	-	-		
Збільшення (зменшення) інших поточних зобов'язань	3567	-	-	-	-		
Грошові кошти від операційної діяльності	3570	-	-	-	-		
Сплачений податок на прибуток	3580	X	-	X	-		
Сплачені відсотки	3585	X	-	X	-		
Чистий рух коштів від операційної діяльності	3195	-	-	-	-		
II. Рух коштів у результаті інвестиційної діяльності							
Надходження від реалізації:							
фінансових інвестицій	3200	-	X	-	X		
необоротних активів	3205	-	X	-	X		
Надходження від отриманих:							
відсотків	3215	-	X	-	X		
дивідендів	3220	-	X	-	X		
Надходження від деривативів	3225	-	X	-	X		
Надходження від погашення позик	3230	-	X	-	X		
Надходження від вибуття дочірнього підприємства та іншої господарської одиниці	3235	-	X	-	X		
Інші надходження	3250	-	X	-	X		
Витрачання на придбання:							
фінансових інвестицій	3255	X	-	X	-		
необоротних активів	3260	X	-	X	-		
Виплати за деривативами	3270	X	-	X	-		
Витрачання на надання позик	3275	X	-	X	-		
Витрачання на придбання дочірнього підприємства та іншої господарської одиниці	3280	X	-	X	-		
Інші платежі	3290	X	-	X	-		
Чистий рух коштів від інвестиційної діяльності	3295	-	-	-	-		
III. Рух коштів у результаті фінансової діяльності							
Надходження від:							
Власного капіталу	3300	-	X	-	X		
Отримання позик	3305	-	X	-	X		
Надходження від продажу частки в дочірньому підприємстві	3310	-	X	-	X		
Інші надходження	3340	-	X	-	X		
Витрачання на:							
Викуп власних акцій	3345	X	-	X	-		
Погашення позик	3350	X	-	X	-		
Сплату дивідендів	3355	X	-	X	-		
Витрачання на сплату відсотків	3360	X	-	X	-		

Разом змін у капіталі	4295	-	-	-	-	11550000	-	-	11550000	1
Залишок на кінець року	4300	401300000	-	-	-	1383700000	-	-	1785000000	1

ЕП Савенко
 Андрій
 Валерійович

Відповідальна особа

Савенко Андрій Валерійович

(підпис)

(прізвище, ініціали)

Handwritten signature: *Андрій Валерійович Савенко*

Official stamp: **Державне управління з контролю за грошима і валютними операціями**
 Ідентифікаційний код: 4171750

Дані консолідованої фінансової звітності
станом на 01.04.2025 року

Підприємство ТОВАРИСТВО З ОБМЕЖЕНОЮ ВІДПОВІДАЛЬНІСТЮ "ФІНФОРС"

(найменування)

Консолідований баланс (Звіт про фінансовий стан) Форма №

ДОКУМЕНТ ПРИЙНЯТО

А К Т И В	Код рядка	На початок звітного періоду	На кінець звітного періоду
1	2	3	4
I. Необоротні активи			
Нематеріальні активи	1000	-	-
первісна вартість	1001	-	-
накопичена амортизація	1002	-	-
Незавершені капітальні інвестиції	1005	-	-
Основні засоби	1010	-	-
первісна вартість	1011	-	-
знос	1012	-	-
Інвестиційна нерухомість	1015	-	-
первісна вартість	1016	-	-
знос інвестиційної нерухомості	1017	-	-
Довгострокові біологічні активи	1020	-	-
первісна вартість	1021	-	-
накопичена амортизація	1022	-	-
Довгострокові фінансові інвестиції: які обліковуються за методом участі в капіталі інших підприємств	1030	-	-
інші фінансові інвестиції	1035	-	-
Довгострокова дебіторська заборгованість	1040	-	-
Відстрочені податкові активи	1045	-	-
Гудвіл	1050	-	-
Гудвіл при консолідації	1055	-	-
Відстрочені аквізиційні витрати	1060	-	-
Залишок коштів у централізованих страхових резервних фондах	1065	-	-
Інші необоротні активи	1090	-	-
Усього за розділом I	1095	-	-
II. Оборотні активи			
Запаси	1100	-	-
Виробничі запаси	1101	-	-
Незавершене виробництво	1102	-	-
Готова продукція	1103	-	-
Товари	1104	-	-
Поточні біологічні активи	1110	-	-
Депозити перестраховування	1115	-	-
Векселі одержані	1120	-	-
Дебіторська заборгованість за продукцію, товари, роботи, послуги	1125	-	-
Дебіторська заборгованість за розрахунками:			
за виданими авансами	1130	-	-
з бюджетом	1135	-	-
у тому числі з податку на прибуток	1136	-	-
за розрахунками з нарахованих доходів	1140	-	-
за розрахунками з внутрішніх розрахунків	1145	-	-
Інша поточна дебіторська заборгованість	1155	-	-
Поточні фінансові інвестиції	1160	-	-
Гроші та їх еквіваленти	1165	-	-
Готівка	1166	-	-
Рахунки в банках	1167	-	-
Витрати майбутніх періодів	1170	-	-
Частка перестраховика у страхових резервах	1180	-	-
у тому числі в:			
резервах довгострокових зобов'язань	1181	-	-
резервах збитків або резервах належних виплат	1182	-	-
резервах незароблених премій	1183	-	-
інших страхових резервах	1184	-	-
Інші оборотні активи	1190	-	-
Усього за розділом II	1195	-	-
III. Необоротні активи, утримувані для продажу, та групи вибуття			
Баланс	1300	-	-

Пасив	Код рядка	На початок звітного періоду	На кінець звітного періоду
1	2	3	4
I. Власний капітал			
Зареєстрований (пайовий) капітал	1400	-	-
Внески до незареєстрованого статутного капіталу	1401	-	-
Капітал у дооцінках	1405	-	-
Долатковий капітал	1410	-	-
Емісійний дохід	1411	-	-
Накопичені курсові різниці	1412	-	-
Резервний капітал	1415	-	-
Нерозподілений прибуток (непокритий збиток)	1420	-	-
Неоплачений капітал	1425	(-)	(-)
Вилучений капітал	1430	(-)	(-)
Інші резерви	1435	-	-
Неконтрольована частка	1490	-	-
Усього за розділом I	1495	-	-
II. Довгострокові зобов'язання і забезпечення			
Відстрочені податкові зобов'язання	1500	-	-
Пенсійні зобов'язання	1505	-	-
Довгострокові кредити банків	1510	-	-
Інші довгострокові зобов'язання	1515	-	-
Довгострокові забезпечення	1520	-	-
Довгострокові забезпечення витрат персоналу	1521	-	-
Цільове фінансування	1525	-	-
Благодійна допомога	1526	-	-
Страхові резерви	1530	-	-
у тому числі:			
резерв довгострокових зобов'язань	1531	-	-
резерв збитків або резерв належних виплат	1532	-	-
резерв незароблених премій	1533	-	-
інші страхові резерви	1534	-	-
Інвестиційні контракти	1535	-	-
Призовий фонд	1540	-	-
Резерв на виплату джек-поту	1545	-	-
Усього за розділом II	1595	-	-
III. Поточні зобов'язання і забезпечення			
Короткострокові кредити банків	1600	-	-
Векселі видані	1605	-	-
Поточна кредиторська заборгованість за:			
довгостроковими зобов'язаннями	1610	-	-
товари, роботи, послуги	1615	-	-
розрахунками з бюджетом	1620	-	-
у тому числі з податку на прибуток	1621	-	-
розрахунками зі страхування	1625	-	-
розрахунками з оплати праці	1630	-	-
за одержаними авансами	1635	-	-
за розрахунками з учасниками	1640	-	-
із внутрішніх розрахунків	1645	-	-
за страховою діяльністю	1650	-	-
Поточні забезпечення	1660	-	-
Доходи майбутніх періодів	1665	-	-
Відстрочені комісійні доходи від перестраховиків	1670	-	-
Інші поточні зобов'язання	1690	-	-
Усього за розділом III	1695	-	-
IV. Зобов'язання, пов'язані з необоротними активами, утримуваними для продажу, та групами вибуття	1700	-	-
V. Чиста вартість активів недержавного пенсійного фонду	1800	-	-
Баланс	1900	-	-

Звіт про фінансові результати (Звіт про сукупний дохід) Форма № 2-к

I. ФІНАНСОВІ РЕЗУЛЬТАТИ

Стаття	Код рядка	За звітний період	За аналогічний період попереднього року
1	2	3	4
Чистий дохід від реалізації продукції (товарів, робіт, послуг)	2000	-	-
Чисті зароблені страхові премії	2010	-	-
Премії підписані, валова сума	2011	-	-
Премії, передані у перестраховання	2012	-	-
Зміна резерву незароблених премій, валова сума	2013	-	-
Зміна частки перестраховиків у резерві незароблених премій	2014	-	-
Собівартість реалізованої продукції (товарів, робіт, послуг)	2050	(-)	(-)
Чисті понесені збитки за страховими виплатами	2070	-	-
Валовий:			
прибуток	2090	-	-
збиток	2095	(-)	(-)
Дохід (витрати) від зміни у резервах довгострокових зобов'язань	2105	-	-
Дохід (витрати) від зміни інших страхових резервів	2110	-	-
Зміна інших страхових резервів, валова сума	2111	-	-
Зміна частки перестраховиків в інших страхових резервах	2112	-	-

Інші операційні доходи	2120	-	-
Дохід від зміни вартості активів, які оцінюються за справедливою вартістю	2121	-	-
Дохід від первісного визнання біологічних активів і сільськогосподарської продукції	2122	-	-
Дохід від використання коштів, вивільнених від оподаткування	2123	-	-
Адміністративні витрати	2130	(-)	(-)
Витрати на збут	2150	(-)	(-)
Інші операційні витрати	2180	(-)	(-)
Витрати від зміни вартості активів, які оцінюються за справедливою вартістю	2181	-	-
Витрати від первісного визнання біологічних активів і сільськогосподарської продукції	2182	-	-
Фінансовий результат від операційної діяльності:			
прибуток	2190	-	-
збиток	2195	(-)	(-)
Доход від участі в капіталі	2200	-	-
Інші фінансові доходи	2220	-	-
Інші доходи	2240	-	-
Дохід від благодійної допомоги	2241	-	-
Фінансові витрати	2250	(-)	(-)
Втрати від участі в капіталі	2255	(-)	(-)
Інші витрати	2270	(-)	(-)
Прибуток (збиток) від впливу інфляції на монетарні статті	2275	-	-
Фінансовий результат до оподаткування:			
прибуток	2290	-	-
збиток	2295	(-)	(-)
Витрати (дохід) з податку на прибуток	2300	-	-
Прибуток (збиток) від припиненої діяльності після оподаткування	2305	-	-
Чистий фінансовий результат:			
прибуток	2350	-	-
збиток	2355	(-)	(-)

П. СУКУПНИЙ ДОХІД

Стаття	Код рядка	За звітний період	За аналогічний період попереднього року
1	2	3	4
Дооцінка (уцінка) необоротних активів	2400	-	-
Дооцінка (уцінка) фінансових інструментів	2405	-	-
Накопичені курсові різниці	2410	-	-
Частка іншого сукупного доходу асоційованих та спільних підприємств	2415	-	-
Інший сукупний дохід	2445	-	-
Інший сукупний дохід до оподаткування	2450	-	-
Податок на прибуток, пов'язаний з іншим сукупним доходом	2455	-	-
Інший сукупний дохід після оподаткування	2460	-	-
Сукупний дохід (сума рядків 2350, 2355 та 2460)	2465	-	-
Чистий прибуток (збиток), що належить:			
власникам материнської компанії	2470	-	-
неконтрольованій частці	2475	-	-
Сукупний дохід, що належить:			
власникам материнської компанії	2480	-	-
неконтрольованій частці	2485	-	-

ІІІ. ЕЛЕМЕНТИ ОПЕРАЦІЙНИХ ВИТРАТ

Назва статті	Код рядка	За звітний період	За аналогічний період попереднього року
1	2	3	4
Матеріальні затрати	2500	-	-
Витрати на оплату праці	2505	-	-
Відрахування на соціальні заходи	2510	-	-
Амортизація	2515	-	-
Інші операційні витрати	2520	-	-
Разом	2550	-	-

ІV. РОЗРАХУНОК ПОКАЗНИКІВ ПРИБУТКОВОСТІ АКЦІЙ

Назва статті	Код рядка	За звітний період	За аналогічний період попереднього року
1	2	3	4
Середньорічна кількість простих акцій	2600	-	-
Скоригована середньорічна кількість простих акцій	2605	-	-
Чистий прибуток (збиток) на одну просту акцію	2610	-	-
Скоригований чистий прибуток (збиток) на одну просту акцію	2615	-	-
Дивіденди на одну просту акцію	2650	-	-

Стаття	Код рядка	За звітний період	За аналогічний період попереднього року
1	2	3	4
I. Рух коштів у результаті операційної діяльності			
Надходження від:			
Реалізації продукції (товарів, робіт, послуг)	3000	-	-
Повернення податків і зборів	3005	-	-
у тому числі податку на додану вартість	3006	-	-
Цільового фінансування	3010	-	-
Надходження від отримання субсидій, дотацій	3011	-	-
Надходження авансів від покупців і замовників	3015	-	-
Надходження від повернення авансів	3020	-	-
Надходження від відсотків за залишками коштів на поточних рахунках	3025	-	-
Надходження від боржників неустойки (штрафів, пені)	3035	-	-
Надходження від операційної оренди	3040	-	-
Надходження від отримання роялті, авторських винагород	3045	-	-
Надходження від страхових премій	3050	-	-
Надходження фінансових установ від повернення позик	3055	-	-
Інші надходження	3095	-	-
Витрачання на оплату:			
Товарів (робіт, послуг)	3100	(-)	(-)
Праці	3105	(-)	(-)
Відрахувань на соціальні заходи	3110	(-)	(-)
Зобов'язань з податків і зборів	3115	(-)	(-)
Витрачання на оплату зобов'язань з податку на прибуток	3116	(-)	(-)
Витрачання на оплату зобов'язань з податку на додану вартість	3117	(-)	(-)
Витрачання на оплату зобов'язань з інших податків і зборів	3118	(-)	(-)
Витрачання на оплату авансів	3135	(-)	(-)
Витрачання на оплату повернення авансів	3140	(-)	(-)
Витрачання на оплату цільових внесків	3145	(-)	(-)
Витрачання на оплату зобов'язань за страховими контрактами	3150	(-)	(-)
Витрачання фінансових установ на надання позик	3155	(-)	(-)
Інші витрачання	3190	(-)	(-)
Чистий рух коштів від операційної діяльності	3195	-	-
II. Рух коштів у результаті інвестиційної діяльності			
Надходження від реалізації:			
фінансових інвестицій	3200	-	-
необоротних активів	3205	-	-
Надходження від отриманих:			
відсотків	3215	-	-
дивідендів	3220	-	-
Надходження від деривативів	3225	-	-
Надходження від погашення позик	3230	-	-
Надходження від вибуття дочірнього підприємства та іншої господарської одиниці	3235	-	-
Інші надходження	3250	-	-
Витрачання на придбання:			
фінансових інвестицій	3255	(-)	(-)
необоротних активів	3260	(-)	(-)
Виплати за деривативами	3270	(-)	(-)
Витрачання на надання позик	3275	(-)	(-)
Витрачання на придбання дочірнього підприємства та іншої господарської одиниці	3280	(-)	(-)
Інші платежі	3290	(-)	(-)
Чистий рух коштів від інвестиційної діяльності	3295	-	-
III. Рух коштів у результаті фінансової діяльності			
Надходження від:			
Власного капіталу	3300	-	-
Отримання позик	3305	-	-
Надходження від продажу частки в дочірньому підприємстві	3310	-	-
Інші надходження	3340	-	-
Витрачання на:			
Викуп власних акцій	3345	(-)	(-)
Погашення позик	3350	-	-
Сплату дивідендів	3355	(-)	(-)
Витрачання на сплату відсотків	3360	(-)	(-)
Витрачання на сплату заборгованості з фінансової оренди	3365	(-)	(-)
Витрачання на придбання частки в дочірньому підприємстві	3370	(-)	(-)
Витрачання на виплати неконтрольованим часткам у дочірніх підприємствах	3375	(-)	(-)
Інші платежі	3390	(-)	(-)
Чистий рух коштів від фінансової діяльності	3395	-	-
Чистий рух грошових коштів за звітний період	3400	-	-
Залишок коштів на початок року	3405	-	-
Вплив зміни валютних курсів на залишок коштів	3410	-	-
Залишок коштів на кінець року	3415	-	-

Консолідований звіт про рух грошових коштів (за непрямим методом) Форма № 3-кн

Стаття	Код рядка	За звітний період		За аналогічний період попереднього року	
		надходження	видаток	надходження	видаток
1	2	3	4	5	6
I. Рух коштів у результаті операційної діяльності					
Прибуток (збиток) від звичайної діяльності до оподаткування	3500	-	-	-	-
Коригування на:					
амортизацію необоротних активів	3505	-	X	-	X
збільшення (зменшення) забезпечень	3510	-	-	-	-
збиток (прибуток) від нереалізованих курсових різниць	3515	-	-	-	-
збиток (прибуток) від неопераційної діяльності та інших негрошових операцій	3520	-	-	-	-
Прибуток (збиток) від участі в капіталі	3521	-	-	-	-
Зміна вартості активів, які оцінюються за справедливою вартістю, та дохід (витрати) від первісного визнання	3522	-	-	-	-
Збиток (прибуток) від реалізації необоротних активів, утримуваних для продажу та груп вибуття	3523	-	-	-	-
Збиток (прибуток) від реалізації фінансових інвестицій	3524	-	-	-	-
Зменшення (відновлення) корисності необоротних активів	3526	-	-	-	-
Фінансові витрати	3540	-	-	-	-
Зменшення (збільшення) оборотних активів	3550	-	-	-	-
Збільшення (зменшення) запасів	3551	-	-	-	-
Збільшення (зменшення) поточних біологічних активів	3552	-	-	-	-
Збільшення (зменшення) дебіторської заборгованості за продукцію, товари, роботи, послуги	3553	-	-	-	-
Зменшення (збільшення) іншої поточної дебіторської заборгованості	3554	-	-	-	-
Зменшення (збільшення) витрат майбутніх періодів	3556	-	-	-	-
Зменшення (збільшення) інших оборотних активів	3557	-	-	-	-
Збільшення (зменшення) поточних зобов'язань	3560	-	-	-	-
Збільшення (зменшення) поточної кредиторської заборгованості за товари, роботи, послуги	3561	-	-	-	-
Збільшення (зменшення) поточної кредиторської заборгованості за розрахунками з бюджетом	3562	-	-	-	-
Збільшення (зменшення) поточної кредиторської заборгованості за розрахунками зі страхування	3563	-	-	-	-
Збільшення (зменшення) поточної кредиторської заборгованості за розрахунками з оплати праці	3564	-	-	-	-
Збільшення (зменшення) доходів майбутніх періодів	3566	-	-	-	-
Збільшення (зменшення) інших поточних зобов'язань	3567	-	-	-	-
Грошові кошти від операційної діяльності	3570	-	-	-	-
Сплачений податок на прибуток	3580	X	-	X	-
Сплачені відсотки	3585	X	-	X	-
Чистий рух коштів від операційної діяльності	3195	-	-	-	-
II. Рух коштів у результаті інвестиційної діяльності					
Надходження від реалізації:					
фінансових інвестицій	3200	-	X	-	X
необоротних активів	3205	-	X	-	X
Надходження від отриманих:					
відсотків	3215	-	X	-	X
дивідендів	3220	-	X	-	X
Надходження від деривативів	3225	-	X	-	X
Надходження від погашення позик	3230	-	X	-	X
Надходження від вибуття дочірнього підприємства та іншої господарської одиниці	3235	-	X	-	X
Інші надходження	3250	-	X	-	X
Витрачання на придбання:					
фінансових інвестицій	3255	X	-	X	-
необоротних активів	3260	X	-	X	-
Виплати за деривативами	3270	X	-	X	-
Витрачання на надання позик	3275	X	-	X	-
Витрачання на придбання дочірнього підприємства та іншої господарської одиниці	3280	X	-	X	-
Інші платежі	3290	X	-	X	-
Чистий рух коштів від інвестиційної діяльності	3295	-	-	-	-
III. Рух коштів у результаті фінансової діяльності					
Надходження від:					
Власного капіталу	3300	-	X	-	X
Отримання позик	3305	-	X	-	X
Надходження від продажу частки в дочірньому підприємстві	3310	-	X	-	X
Інші надходження	3340	-	X	-	X
Витрачання на:					
Викуп власних акцій	3345	X	-	X	-
Погашення позик	3350	X	-	X	-
Сплату дивідендів	3355	X	-	X	-
Витрачання на сплату відсотків	3360	X	-	X	-
Витрачання на сплату заборгованості з фінансової оренди	3365	X	-	X	-

Витрачання на придбання частки в дочірньому підприємстві	3370	X	-	X	-
Витрачання на виплати неконтрольованим часткам у дочірніх підприємствах	3375	X	-	X	-
Інші платежі	3390	X	-	X	-
Чистий рух коштів від фінансової діяльності	3395	-	-	-	-
Чистий рух грошових коштів за звітний період	3400	-	-	-	-
Залишок коштів на початок року	3405	-	X	-	X
Вплив зміни валютних курсів на залишок коштів	3410	-	-	-	-
Залишок коштів на кінець року	3415	-	-	-	-

Консолідований звіт про власний капітал Форма № 4-к

Стаття	Код рядка	Належить власникам материнської компанії								Неконтрольована частка	Інші резерви
		Зареєстрований (пайовий) капітал	Капітал у дооцінках	Додатковий капітал	Резервний капітал	Перезподілений прибуток (непокритий збиток)	Неоплачений капітал	Вилучений капітал	Всього		
1	2	3	4	5	6	7	8	9	10	11	12
Залишок на початок року	4000	-	-	-	-	-	-	-	-	-	-
Коригування:											
Зміна облікової політики	4005	-	-	-	-	-	-	-	-	-	-
Виправлення помилок	4010	-	-	-	-	-	-	-	-	-	-
Інші зміни	4090	-	-	-	-	-	-	-	-	-	-
Скоригований залишок на початок року	4095	-	-	-	-	-	-	-	-	-	-
Чистий прибуток (збиток) за звітний період	4100	-	-	-	-	-	-	-	-	-	-
Інший сукупний дохід за звітний період	4110	-	-	-	-	-	-	-	-	-	-
Дооцінка (уцінка) необоротних активів	4111	-	-	-	-	-	-	-	-	-	-
Дооцінка (уцінка) фінансових інструментів	4112	-	-	-	-	-	-	-	-	-	-
Накопичені курсові різниці	4113	-	-	-	-	-	-	-	-	-	-
Частка іншого сукупного доходу асоційованих і спільних підприємств	4114	-	-	-	-	-	-	-	-	-	-
Інший сукупний дохід	4116	-	-	-	-	-	-	-	-	-	-
Розподіл прибутку:											
Виплати власникам (дивіденди)	4200	-	-	-	-	-	-	-	-	-	-
Спрямування прибутку до зареєстрованого капіталу	4205	-	-	-	-	-	-	-	-	-	-
Відрахування до резервного капіталу	4210	-	-	-	-	-	-	-	-	-	-
Сума чистого прибутку, належна до бюджету відповідно до законодавства	4215	-	-	-	-	-	-	-	-	-	-
Сума чистого прибутку на створення спеціальних (цільових) фондів	4220	-	-	-	-	-	-	-	-	-	-
Сума чистого прибутку на матеріальне заохочення	4225	-	-	-	-	-	-	-	-	-	-
Внески учасників:											
Внески до капіталу	4240	-	-	-	-	-	-	-	-	-	-
Погашення заборгованості з капіталу	4245	-	-	-	-	-	-	-	-	-	-
Вилучення капіталу:											
Викуп акцій (часток)	4260	-	-	-	-	-	-	-	-	-	-
Перепродаж викуплених акцій (часток)	4265	-	-	-	-	-	-	-	-	-	-
Анулювання викуплених акцій (часток)	4270	-	-	-	-	-	-	-	-	-	-
Вилучення частки в капіталі	4275	-	-	-	-	-	-	-	-	-	-
Зменшення номінальної вартості акцій	4280	-	-	-	-	-	-	-	-	-	-
Інші зміни в капіталі	4290	-	-	-	-	-	-	-	-	-	-
Придбання (продаж) неконтрольованої частки в дочірньому підприємстві	4291	-	-	-	-	-	-	-	-	-	-

Разом змін у капіталі	4295	-	-	-	-	-	-	-	-	-	-
Залишок на кінець року	4300	-	-	-	-	-	-	-	-	-	-

ЕП ПЛОХУТА
СВІТЛАНА
МИКОЛАЇВНА

Відповідальна особа

(підпис)

Плохута Світлана Миколаївна

(прізвище, ініціали)

Official stamp: ІДЕНТИФІКАЦІЙНИЙ КОД 41717584

Handwritten signature: Олег Володимирівич

Дані регуляторного балансу
станом на 01.04.2025

Найменування фінансової компанії ТОВ "ФІНФОРС"

Код ЄДРПОУ фінансової компанії 41717584

ДОКУМЕНТ ПРИЙНЯТО

№ з/п	Показник	Сума/Кількість	Код валюти або банківського металу
1	2	3	4
1	Нематеріальні активи	61818424	980
2	Інші основні засоби	5879386	980
3	Віртуальні активи	-	980
4	Гроші та їх еквіваленти	201197379	980
5	Торговельна та інша дебіторська заборгованість	1890414304	980
6	Запаси	406554	980
7	Інші активи, що не включені до попередніх статей активів балансу	50281582	980
8	Активи, усього	2209997629	#
9	Статутний капітал	401269305	980
10	Нерозподілений прибуток	1383680057	980
11	Власний капітал, усього	1784949362	#
12	Залучені кошти	-	980
13	Торговельна та інша кредиторська заборгованість	368132282	980
14	Поточні забезпечення	56915985	980
15	Зобов'язання, усього	425048267	#
16	Дохід від надання фінансових послуг: факторинг (факторинг інший, ніж класичний)	2259395605	980
17	Інші доходи, пов'язані з наданням фінансових послуг	3159169	980
18	Інші доходи, що не пов'язані з наданням фінансових послуг	-	980
19	Дохід, отриманий внаслідок виконання судових рішень	6086565	980
20	Інші доходи від операційної діяльності	23923	980
21	Дохід від коштів та їх еквівалентів, розміщених у банках	-	980
22	Сума коригування (зменшення) резерву сумнівних боргів або резерву очікуваних кредитних збитків (зменшення корисності активів)	44640310	980
23	Усього доходів	2313305572	#
24	Витрати на надання фінансових послуг	203524121	980
25	Витрати за орендними зобов'язаннями	74583945	980
26	Витрати за судовими рішеннями	73005023	980
27	Витрати на надання інших супутніх послуг	379486062	980
28	Амортизація	3237174	980
29	Витрати за договорами аутсорсингу	90961475	980
30	Інші адміністративні витрати	34957049	980
31	Виплати за окладами й тарифами керівникам та ключовим працівникам	121738887	980
32	Виплати за окладами й тарифами іншим працівникам	135308632	980
33	Витрати з інших податків і зборів	50489800	980
34	Витрати на формування резерву сумнівних боргів або резерву очікуваних кредитних збитків (зменшення корисності активів) за фінансовими послугами	450924527	980
35	Інші витрати	447957192	980
36	Усього витрат	2066173887	#
37	Фінансовий результат до оподаткування (прибуток)	247131685	980
38	Фінансовий результат до оподаткування (збиток)	-	980
39	Витрати (дохід) з податку на прибуток	-131684960	980
40	Чистий фінансовий результат (прибуток)	115446725	980
41	Чистий фінансовий результат (збиток)	-	980
42	Надходження коштів за фінансовою послугою: факторинг інший, ніж класичний (за вимогами, процентами, винагородою та іншими доходами, штрафи, пені)	2388363896	980
43	Інші надходження (пов'язані з наданням фінансових послуг)	11018039	980
44	Надходження від повернених авансів, інших, ніж за фінансовими послугами	-	980
45	Інші надходження від здійснення господарської діяльності	-	980
46	Усього надходжень	2399381935	#
47	Виплати за операціями з надання фінансових послуг: надання коштів та банківських металів у кредит	-	980
48	Інші виплати (пов'язані з наданням фінансових послуг)	342535679	980
49	Виплати на оплату праці (керівникам і ключовим працівникам)	84010233	980
50	Виплати на оплату праці (працівникам іншим, ніж керівники та ключові працівники)	114472528	980
51	Виплати на оплату за договорами аутсорсингу	585634052	980
52	Виплати на оплату відрахувань на соціальні заходи	52318792	980
53	Виплати на оплату зобов'язань з податків і зборів (крім авансового внеску з податку на прибуток торговцями валютними цінностями в готівковій формі)	61952935	980
54	Виплати на оплату повернення авансів, інших, ніж за фінансовими послугами	198180	980
55	Інші виплати (інші, ніж з надання фінансових послуг)	988805865	980
56	Усього виплат	2229928264	#
57	Гроші та їх еквіваленти на початок року	31743708	980
58	Гроші та їх еквіваленти на кінець звітного періоду	201197379	980

59	Середня кількість працівників	ЕП	LRF019004	26	#
----	-------------------------------	----	-----------	----	---

Савенко
Андрій
Валерійови

Відповідальна особа

Ц _____ Плохута Світлана Миколаївна
(підпис) (прізвище, ініціали)



Андрій Олег Володимирович

Дані позабалансового обліку

станом на 01.04.2025

ДОКУМЕНТ ПРИЙНЯТО

Найменування фінансової компанії ТОВАРИСТВО З ОБМЕЖЕНОЮ ВІДПОВІДАЛЬністю "ФІНФОРС"

Код ЄДРПОУ фінансової компанії 41717584

№ з/п	Показник	Залишкова вартість кінцеь звітного періоду	Надходження у звітному періоді	Вибуття у звітному періоді	Дооцінка/уцінка	Сума операцій сторно	Вид клієнта/станова	Резидентність клієнта	Код валюти або банківського металу
1	2	3	4	5	6	7	8	9	10
1	Інші позабалансові вимоги	69488359275	-	571095672	-	-	9	1	980
2	Інші позабалансові вимоги	14362389975	-	1260000000	-	-	3	1	980
3	Списана дебіторська заборгованість за фінансовими послугами	1802322293	417212420	-	-	-	9	1	980
4	Списана дебіторська заборгованість за фінансовими послугами	1700000000	500000000	-	-	-	3	1	980

ЕП ПЛОХУТА
СВІТЛАНА
МИКОЛАІВНА
(підпис)

Відповідальна особа



Плохута Світлана Миколаївна
(прізвище, ініціали)

Олег Володимирович

Дані про дебіторську та кредиторську заборгованість станом на 01.04.2025 року

Найменування фінансової компанії ТОВАРИСТВО З ОБМЕЖЕНОЮ ВІДПОВІДАЛЬНІСТЮ "ФІНФОРС"
Код ЄДРПОУ фінансової компанії 41717584

ДОКУМЕНТ ПРИЙНЯТО

№ з/п	Показник	Дебіт./кредит. заборгованість (на звітну дату)	Набуто дебіт./кредит. заборгованість (за звітний період)	Погашена дебіт./кредит. заборгованість (за звітний період)	Дооцінка/ушківа (за звітний період)	Сума операцій сторона за звітний період	Вид клієнта/установи	Резидентність клієнта	Код ознаки пов'язаної особи	Код валюти або банківсько-го методу	Код секцій видів економіч. діяльності	(Сума зазначається в копійках)		
												Строк погашення боргу	Строк прострочення погашення боргу	Строки до погашення
1	2	3	4	5	6	7	8	9	10	11	12	13	14	15
1	Дебіторська заборгованість за договорами факторингу іншого, ніж класичний	48300000	-	144000000	-	-	9	1	2	980	K	3	H	Z
2	Дебіторська заборгованість за договорами факторингу іншого, ніж класичний	119900000	141700000	81600000	-	-	9	1	2	980	K	3	I	Z
3	Дебіторська заборгованість за договорами факторингу іншого, ніж класичний	2312500000	1403200000	105700000	-	-	9	1	2	980	K	3	J	Z
4	Дебіторська заборгованість за договорами факторингу іншого, ніж класичний	2100000	234400000	12000000	-	-	9	1	2	980	K	3	K	Z
5	Дебіторська заборгованість за договорами факторингу іншого, ніж класичний	573400000	34100000	1600000	-	-	9	1	2	980	K	3	L	Z
6	Дебіторська заборгованість за платежами до бюджету	300000	-	-	-	-	#	1	#	980	#	#	#	#
7	Інша дебіторська заборгованість	2100000	35600000	33900000	-	-	3	1	2	980	J	2	0	2
8	Інша дебіторська заборгованість	-	-	300000	-	-	3	1	2	980	K	2	0	2
9	Інша дебіторська заборгованість	3700000	300000	200000	-	-	8	1	2	980	0	2	0	2
10	Інша дебіторська заборгованість	9000000	-	-	-	-	3	1	2	980	M	3	0	3
11	Дебіторська заборгованість за наданого поворотного фінансовою допомогою	820000000	820000000	420000000	-	-	3	1	2	980	S	3	0	7
12	Інша дебіторська заборгованість	1100000	11100000	11200000	-	-	3	1	2	980	L	2	0	2
13	Кредиторська заборгованість за іншими, ніж фінансові послуги, операціями	4600000	58200000	57100000	-	-	3	1	2	980	J	2	0	2
14	Кредиторська заборгованість за іншими, ніж фінансові послуги, операціями	34900000	160800000	189300000	-	-	3	1	2	980	S	2	0	2
15	Кредиторська заборгованість за іншими, ніж фінансові послуги, операціями	100000	200000	300000	-	-	3	1	2	980	H	2	0	2
16	Кредиторська заборгованість за іншими, ніж фінансові послуги, операціями	253500000	266500000	446200000	-	-	5	1	2	980	S	3	0	7
17	Кредиторська заборгованість за господарськими операціями	3200000	9500000	6300000	-	-	5	1	2	980	S	1	0	2
18	Кредиторська заборгованість за господарськими операціями	23200000	66400000	62400000	-	-	3	1	2	980	J	2	0	2
19	Кредиторська заборгованість за розрахунками з бюджетом	37200000	99200000	62000000	-	-	#	1	#	980	#	#	#	#
20	Інша кредиторська заборгованість, що не передбачена іншими статтями	11400000	11600000	200000	-	-	9	1	2	980	S	3	0	7
21	Резерв під очікувані кредитні збитки	2002000000	-	-	-	-	9	1	2	980	K	#	#	#

Савенко Андрій Валерійович
Андрій Валерійович
Савенко Андрій Валерійович (прізвище, ініціали)
ЄП

Відповідальна особа

Грошові кошти та їх еквіваленти

станом на 01.04.2025 року

Найменування фінансової компанії ТОВАРИСТВО З ОБМЕЖЕНОЮ ВІДПОВІДАЛЬНІСТЮ "ФІНФОРС"
 Код ЄДРПОУ фінансової компанії 41717584


ДОКУМЕНТ ПРИЙНЯТО

№ з/п	Показник	Залишок на звітну дату	Надходження за звітний період	Вибуття за звітний період	Доцільна/ущинка за звітний період	Сума операцій сторно у звітному періоді	Код валюти або банківського металу	Код електронних грошей	Ідентифікаційний код/номер фін. установи	Код ознаки ідентифікаційного/реєстраційного коду/номера	Найменування фінансової установи/банку	Дата кінцевого погашення внаслідку
1	2	3	4	5	6	7	8	9	10	11	12	13
1	Грошові кошти на поточному рахунку (крім тих, що надані як забезпечення за гарантіями)	195833382	2391184229	2225454955	-	-	980	#	0000000296	3	АТ "ОТПІБАНК"	
2	Інші грошові кошти та їх еквіваленти	5363997	353818616	350094219	-	-	980	#	0000000000	#		

ЕП

Савенко Андрій Валерійович
 (підпис)

Відповідальна особа


 Савенко Андрій Валерійович
 (прізвище, ініціали)
Andriy Savenko

Дані про субординований борг
станом на 01.01.2025 року

Найменування фінансової компанії: ТОВАРИСТВО З ОБМЕЖЕНОЮ ВІДПОВІДАЛЬНІСТЮ "ФІНФОРС"
Код ЄДРПОУ фінансової компанії: 41717584


ДОКУМЕНТ ПРИЙНЯТО

№ з/п	Показник	Сума боргу на звітну дату	Сума, на яку отримано дозвіл на врахування залучених коштів	Сума боргу з урахуванням амортизації	Процент	Процентна ставка	Вид клієнта/установи	Ідентифікаційний код/номер фін. установи	Код ознаки ідентифікаційного/реєстраційного коду/номера	Резидентність	Код ознаки пов'язаної особи	Код валюти	Найменування учасника/інвестора/юр.особи	Номер рішення	(Сума зазначається в копійках)			
															Умовний порядковий номер боргу	Дата укладення угоди	Дата закінчення дії угоди	Дата рішення
1	2	3	4	5	6	7	8	9	10	11	12	13	14	15	16	17	18	19
		-	-	-	-	-												

ЕЛ ПЛОХУТА
СВІТЛАНА
МИКОЛАЇВНА
(підпис)

Відповідальна особа

Плохута Світлана Миколаївна
(прізвище, ініціали)



Світлана Миколаївна Плохута

Дані про залучені кошти
станом на 01.04.2025

Найменування фінансової компанії: ТОВАРИСТВО З ОБМЕЖЕНОЮ ВІДПОВІДАЛЬНІСТЮ "ФІНФОРС"
Код ЄДРПОУ фінансової компанії: 41717584

ДОКУМЕНТ ПРИЙНЯТО

№ з/п	Показник	(Сума зазначається в копійках)											
		Сума залучених коштів/записку на звітну дату	Обсяг залучених коштів за звітний період	Обсяг операцій з вибуття коштів за звітний період	Дооцінка/уцінка за звітний період	Сума операцій сторно у звітному періоді	Вид клієнта/установи	Резидентність	Код ознаки пов'язаної особи	Строк погашення	Строк пророчення погашення боргу	Строк до погашення	Код валюти грошових коштів
1	2	3	4	5	6	7	8	9	10	11	12	13	14
1		-	-	-	-	-	-	-	-	-	-	-	-

ЕП ПЛОХУТА
СВІТЛАНА
МИКОЛАІВНА
(підпис)

Відповідальна особа

Плохута Світлана Миколаївна
(прізвище, ініціали)

Дані про структуру інвестиції

станом на 01.01.2025

Найменування фінансової компанії: ТОВАРИСТВО З ОБМЕЖЕНОЮ ВІДПОВІДАЛЬНІСТЮ "ФІНФОРС"
 Код ЄДРПОУ фінансової компанії: 41717584


ДОКУМЕНТ ПРИЙНЯТО

№ з/п	Показник	Балансова вартість на кінець звітного періоду	Кількість фін. інструментів на кінець звітного періоду	Частка в статутному капіталі	Код виду моделі обліку	Код зміни стадії значіння	Ідентифікаційний код/номер емітента або юр. особи	Код ознаки ідентифікації іншого/реєстраційного коду/номера	Код ознаки нов'язної особи	Код фінансового інструменту	Вид	Узагальнені коди строки до погашення	Найменування емітента/юр.особи	(Сума зазначається в копійках)	
														Код випуску цінного паперу	Код
1	2	3	4	5	6	7	8	9	10	11	12	13	14		
1		-	-	-											

ЕП ПЛОХУТА
 СВІТЛАНА
 МИКОЛАЇВНА
 (підпис)

Відповідальна особа

Плохута Світлана Миколаївна
 (прізвище, ініціали)



Дані про договори та операції за гарантіями
станом на 01.04.2025 року

Найменування фінансової компанії ТОВАРИСТВО З ОБМЕЖЕНОЮ ВІДПОВІДАЛЬНІСТЮ "ФІНФОРС"
Код ЄДРПОУ фінансової компанії 41717584


ДОКУМЕНТ ПРИЙНЯТО

№ з/п	Показник	Сума у звітному періоді	Сума на звітну дату у звітному періоді	Кількість на звітну дату	Кількість осіб	Код форми документу	Код виду гарантії/контр-гарантії	Стан договору	Вид клієнта/установи	Резидентність	Код ознаки пов'язаної особи	Код секції виду економічної діяльності	Тип гарантійних зобов'язань	Код виду забезпечення активу	Код виду зміни договору	Строк погашення	(Сума зазначається в копіях)				
																	Код строку погашення боргу	Код валюти гарантії	Код строку до строку погашення		
1	2	3	4	5	6	7	8	9	10	11	12	13	14	15	16	17	18	19	20	21	
1																					

ЕП ПЛОХУТА
СВІТЛАНА
МИКОЛАЇВНА
(підпис)

Відповідальна особа

Плохута Світлана Миколаївна
(прізвище, ініціали)



Дані про договори та операції факторингу
станом на 01.04.2025 року

Найменування фінансової компанії ТОВАРИСТВО З ОБМЕЖЕНОЮ ВІДПОВІДАЛЬНІСТЮ "ФІНФОРС"
Код ЄДРПОУ фінансової компанії 41717584

ДОКУМЕНТ ПРИЙНЯТО

№ з/п	Показник	Сума у звітному періоді	Сума на звітну дату	Кількість у звітному періоді	Кількість на звітну дату	Кількість осіб клієнтів/боржників/контрагентів	Код форми документу	Код виду факторингу	Стан договору	Вид клієнта/установи	Код резидентності клієнта	Код ознаки пов'язаної особи	Код секції виду економічної діяльності	Код виду забезпечення активу	Код виду зміни договору	Строк погашення	Код строку прострочення погашення боргу	Код строку погашення	Код валюти факторингу	(Сума зазначається в копійках)	
																				Код строку прострочення погашення боргу	Код строку погашення
1	2	3	4	5	6	7	8	9	10	11	12	13	14	15	16	17	18	19	20		
1	Договори факторингу	-	-	-	-	-	01	03	4	6	1	2	К	90	05	3	0	2	2	980	
2	Договори факторингу	-	-	-	-	-	02	03	4	6	1	2	К	90	05	3	0	2	2	980	
3	Боржники за правами грошових вимог факторингу іншого, ніж класичний	-	-	-	-	59936	#	#	#	9	1	2	#	#	#	#	#	#	#	#	
4	Боржники за правами грошових вимог факторингу іншого, ніж класичний	-	-	-	-	1	#	#	#	3	1	2	#	#	#	#	#	#	#	#	
5	Вимоги до боржників, придбані за операціями факторингу, за справедливою вартістю (факторинг інший, ніж класичний)	-	2205300000	-	1777	-	#	03	#	9	1	2	0	#	#	3	H	Z	980		
6	Вимоги до боржників, придбані за операціями факторингу, за справедливою вартістю (факторинг інший, ніж класичний)	-	6009100000	-	4434	-	#	03	#	9	1	2	0	#	#	3	I	Z	980		
7	Вимоги до боржників, придбані за операціями факторингу, за справедливою вартістю (факторинг інший, ніж класичний)	-	14362400000	-	3	-	#	03	#	3	1	2	S	#	#	3	J	Z	980		
8	Вимоги до боржників, придбані за операціями факторингу, за справедливою вартістю (факторинг інший, ніж класичний)	-	56778300000	-	63641	-	#	03	#	9	1	2	0	#	#	3	J	Z	980		
9	Вимоги до боржників, придбані за операціями факторингу, за справедливою вартістю (факторинг інший, ніж класичний)	-	4111100000	-	4318	-	#	03	#	9	1	2	0	#	#	3	K	Z	980		
10	Вимоги до боржників, придбані за операціями факторингу, за справедливою вартістю (факторинг інший, ніж класичний)	-	384500000	-	482	-	#	03	#	9	1	2	0	#	#	3	L	Z	980		
11	Погашення заборгованості за правами грошових вимог (факторинг), що отримана фактором від боржника	1645100000	-	-	-	-	#	03	#	9	1	#	#	#	#	#	#	#	#	980	
12	Погашення заборгованості за правами грошових вимог (факторинг), що отримана фактором від боржника	740000000	-	-	-	-	#	03	#	3	1	#	#	#	#	#	#	#	#	980	
13	Резерв під очікувані кредитні збитки за вимогами, що придбані за операціями факторингу	-100000	2100000	-	-	-	#	03	#	9	1	#	#	#	#	#	I	#	#	980	
14	Резерв під очікувані кредитні збитки за вимогами, що придбані за операціями факторингу	400500000	1618800000	-	-	-	#	03	#	9	1	#	#	#	#	#	J	#	#	980	

Дані про договори та операції фінансового лізингу
станом на 01.04.2025

ДОКУМЕНТ ПРИЙНЯТО

Найменування фінансової компанії: ТОВАРИСТВО З ОБМЕЖЕНОЮ ВІДПОВІДАЛЬНІСТЮ "ФІНФОРС"
Код ЄДРПОУ фінансової компанії: 41717584

(Сума зазначається в копійках)

№ з/п	Показник	Сума у звітному періоді	Сума на звітну дату	Кількість у звітному періоді	Кількість на звітну дату	Кількість осіб лізингу одержувачів	Код виду активу	Код походження об'єкту лізингу	Код форми документа	Код виду фінансового лізингу	Код джерела фінансування	Стан договору	Код виду клієнта/установи	Код резиденції	Код ознаки пов'язаності особи	Код секції виду економічної діяльності	Код зміни договору	Строк погашення	Код строку прострочених погашень боргу	Код строку до погашення	Код валюти	Вид забезпечення активу
1	2	4	-	5	6	7	8	9	10	11	12	13	14	15	16	17	18	19	20	21	22	23
1																						

ЕП ПЛОХУТА
СВІТЛАНА
МИКОЛАЇВНА
(підпис)

Відповідальна особа

Плохута Світлана Миколаївна
(прізвище, ініціали)



Олег Володимирів

Дані про компенсації та дорогоцінні метали
станом на 01.04.2025

Найменування фінансової компанії ТОВАРИСТВО З ОБМЕЖЕНОЮ ВІДПОВІДАЛЬНІСТЮ
"ФІНФОРС"

ДОКУМЕНТ ПРИЙНЯТО

Код ЄДРПОУ фінансової компанії 41717584

№ з/п	Показник	Надходження сум у звітному періоді	Кількість договорів/ гарантій/маса дорогоцінного металу	Вид клієнта/установи	Код валюти
1	2	3	4	5	6
1		-	-		

Відповідальна особа

ЕП ПЛОХУТА
СВІТЛАНА
МИКОЛАЇВНА

(підпис)

Плохута Світлана Миколаївна

(прізвище, ініціали)



Дані про договори та операції за наданими кредитами
станом на 01.04.2025

ДОКУМЕНТ ПРИЙНЯТО

Найменування фінансової компанії: ТОВАРИСТВО З ОБМЕЖЕНОЮ ВІДПОВІДАЛЬНІСТЮ "ФІНФОРС"
Код ЄДРПОУ фінансової компанії: 41717584

№ з/п	Показник	(Сума зазначається в копійках)																		
		Сума у звітному періоді	Сума на звітну дату	Кількість договорів у звітному періоді	Кількість договорів/ осіб на звітну дату	Кількість осіб/ позичальників на звітну дату (доп. договори)	Форма документу	Стан договору	Код виду клієнта/ установи	Код резидентності	Код ознак пов'язаної особи	Код секції виду економ. діяльності	Код виду забезпечення активу	Код виду змін договору	Строк погашення кредиту	Код строку прострочення погашення заборгованості	Код строку погашення	Код виду кредитів	Вид кредиту	Код валюти або банківського мстау
1	2	3	4	5	6	7	8	9	10	11	12	13	14	15	16	17	18	19	20	21
1		-	-	-	-	-	-	-	-	-	-	-	-	-	-	-	-	-	-	-

ЕЛ ПЛОХУТА
СВІТЛАНА
МИКОЛАЇВНА
(підпис)

Відповідальна особа

Плохута Світлана Миколаївна
(прізвище, ініціали)

Дані регуляторного балансу
станом на 01.05.2025

Найменування фінансової компанії ТОВ "ФІНФОРС"

Код ЄДРПОУ фінансової компанії 41717584

ДОКУМЕНТ ПРИЙНЯТО

№ з/п	Показник	Сума/Кількість	Код валюти або банківського металу
1	2	3	4
1	Нематеріальні активи	LRF011001 60881042	980
2	Інші основні засоби	LRF011004 5737710	980
3	Віртуальні активи	LRF011006 -	980
4	Гроші та їх еквіваленти	LRF011007 120295508	980
5	Торговельна та інша дебіторська заборгованість	LRF011008 2061198224	980
6	Запаси	LRF011013 1796700	980
7	Інші активи, що не включені до попередніх статей активів балансу	LRF011014 80000000	980
8	Активи, усього	LRF011015 2329909184	#
9	Статутний капітал	LRF012001 401269305	980
10	Нерозподілений прибуток	LRF012003 1459151323	980
11	Власний капітал, усього	LRF012018 1860420628	#
12	Залучені кошти	LRF013002 -	980
13	Торговельна та інша кредиторська заборгованість	LRF013004 434256793	980
14	Поточні забезпечення	LRF013008 34459019	980
15	Інші поточні зобов'язання, що не включені до попередніх статей балансу	LRF013016 772744	980
16	Зобов'язання, усього	LRF013009 469488556	#
17	Дохід від надання фінансових послуг: факторинг (факторинг інший, ніж класичний)	LRF014006 2670949114	980
18	Інші доходи, пов'язані з наданням фінансових послуг	LRF014010 3596424	980
19	Інші доходи, що не пов'язані з наданням фінансових послуг	LRF014011 -	980
20	Дохід, отриманий внаслідок виконання судових рішень	LRF014014 6510663	980
21	Інші доходи від операційної діяльності	LRF014019 23923	980
22	Дохід від коштів та їх еквівалентів, розміщених у банках	LRF014024 304146	980
23	Сума коригування (зменшення) резерву сумнівних боргів або резерву очікуваних кредитних збитків (зменшення корисності активів)	LRF014027 44640310	980
24	Усього доходів	LRF014029 2726024580	#
25	Витрати на надання фінансових послуг	LRF015001 831419222	980
26	Витрати за орендними зобов'язаннями	LRF015002 99951938	980
27	Витрати за судовими рішеннями	LRF015006 113710035	980
28	Витрати на надання інших супутніх послуг	LRF015009 379486062	980
29	Амортизація	LRF015010 4316232	980
30	Витрати за договорами аутсорсингу	LRF015011 105465158	980
31	Інші адміністративні витрати	LRF015012 67783911	980
32	Виплати за окладами й тарифами керівникам та ключовим працівникам	LRF015013 145593966	980
33	Виплати за окладами й тарифами іншим працівникам	LRF015014 187531393	980
34	Витрати з інших податків і зборів	LRF015024 71093401	980
35	Витрати на формування резерву сумнівних боргів або резерву очікуваних кредитних збитків (зменшення корисності активів) за фінансовими послугами	LRF015025 397063795	980
36	Витрати від іншої операційної діяльності: Витрати від операційної курсової різниці	LRF015027 6516	980
37	Усього витрат	LRF015029 2403421629	#
38	Фінансовий результат до оподаткування (прибуток)	LRF016001 322602951	980
39	Фінансовий результат до оподаткування (збиток)	LRF016002 -	980
40	Витрати (дохід) з податку на прибуток	LRF016003 -131684960	980
41	Чистий фінансовий результат (прибуток)	LRF016005 190917991	980
42	Чистий фінансовий результат (збиток)	LRF016006 -	980
43	Надходження коштів за фінансовою послугою: факторинг інший, ніж класичний (за вимогами, процентами, винагородою та іншими доходами, штрафи, пені)	LRF017009 2828611765	980
44	Інші надходження (пов'язані з наданням фінансових послуг)	LRF017011 12911697	980
45	Надходження від повернутих авансів, інших, ніж за фінансовими послугами	LRF017020 -	980
46	Інші надходження від здійснення господарської діяльності	LRF017022 -	980
47	Усього надходжень	LRF017023 2841523462	#
48	Виплати за операціями з надання фінансових послуг: надання коштів та банківських металів у кредит	LRF018004 137246104	980
49	Інші виплати (пов'язані з наданням фінансових послуг)	LRF018010 423091849	980
50	Виплати на оплату праці (керівникам і ключовим працівникам)	LRF018011 123622950	980
51	Виплати на оплату праці (працівникам іншим, ніж керівники та ключові працівники)	LRF018012 185135432	980
52	Виплати на оплату за договорами аутсорсингу	LRF018013 619134052	980
53	Виплати на оплату відрахувань на соціальні заходи	LRF018016 70733962	980
54	Виплати на оплату зобов'язань з податків і зборів (крім авансового внеску з податку на прибуток торговцями валютними цінностями в готівковій формі)	LRF018017 84837679	980
55	Виплати на оплату повернення авансів, інших, ніж за фінансовими послугами	LRF018019 406463	980
56	Інші виплати (інші, ніж з надання фінансових послуг)	LRF018020 1170676235	980
57	Усього виплат	LRF018025 2814884726	#

58	Гроші та їх еквіваленти на початок року	LRF019001	31743708	980
59	Гроші та їх еквіваленти на кінець звітного періоду	LRF019002	120295508	980
60	Середня кількість працівників	LRF019004	27	#

Відповідальна особа

ЕП Савенко
 Андрій
 Валерійович

Савенко Андрій Валерійович

(підпис)

(прізвище, ініціали)

Андрій Олександрович Савенко

Ідентифікаційний код 41717504

Дані позабалансового обліку

станом на 01.05.2025

Найменування фінансової компанії

ТОВАРИСТВО З ОБМЕЖЕНОЮ ВІДПОВІДАЛЬНІСТЮ "ФІНФОРС"

Код ЄДРПОУ фінансової компанії

41717584

ДОКУМЕНТ ПРИЙНЯТО

№ з/п	Показник	Залишкова вартість кінця звітного періоду	Надходження у звітному періоді	Вибуття у звітному періоді	Дооцінка/уцінка	Сума операцій сторно	Вид клієнта/установи	Резидентність клієнта	Код валюти або банківського металу
1	2	3	4	5	6	7	8	9	10
1	Інші позабалансові вимоги	70723226982	1981255023	746387316	-	-	9	1	980
2	Інші позабалансові вимоги	14362389975	-	-	-	-	3	1	980
3	Списана дебіторська заборгованість за фінансовими послугами	2108561740	306239447	-	-	-	9	1	980
4	Списана дебіторська заборгованість за фінансовими послугами	17000000000	-	-	-	-	3	1	980


ЕП Савенко
Андрій
Валерійович

(підпис)

Відповідальна особа

Савенко Андрій Валерійович

(прізвище, ініціали)



Олег Володимирович

Дані про дебіторську та кредиторську заборгованість

станом на 01.05.2025 року

Найменування фінансової компанії ТОВАРИСТВО З ОБМЕЖЕНОЮ ВІДПОВІДАЛЬНІСТЮ "ФІНФОРС"
Код ЄДРПОУ фінансової компанії 41717584

ДОКУМЕНТ ПРИЙНЯТО

№ з/п	Показник	Дебит./кредит. заборгованість (на звітну дату)	Набута дебит./кредит. заборгованість (за звітний період)	Погашена дебит./кредит. заборгованість (за звітний період)	Дооцінка/уцінка (за звітний період)	Сума операцій сторони за звітний період	Вид клієнта/установи	Резидентність клієнта	Код ознаки пов'язаної особи	Код валюти або банківсько-го металу	Код секцій видів економічної діяльності	Строк погашення боргу	Строк погашення	Строки до погашення	(Сума зазначається в копійках)	
															Код	Код
1	2	3	4	5	6	7	8	9	10	11	12	13	14	15		
1	Дебіторська заборгованість за договорами факторингу іншого, ніж класичний	3579211	4327257	270056	-	-	9	1	2	980	K	3	E	Z		
2	Дебіторська заборгованість за договорами факторингу іншого, ніж класичний	100258238	100258238	5241644	-	-	9	1	2	980	K	3	H	Z		
3	Дебіторська заборгованість за договорами факторингу іншого, ніж класичний	216885874	27313410	1838138	-	-	9	1	2	980	K	3	I	Z		
4	Дебіторська заборгованість за договорами факторингу іншого, ніж класичний	2513006796	-	18307911	-	-	9	1	2	980	K	3	J	Z		
5	Дебіторська заборгованість за договорами факторингу іншого, ніж класичний	287048401	-	163019	-	-	9	1	2	980	K	3	K	Z		
6	Дебіторська заборгованість за договорами факторингу іншого, ніж класичний	44616352	-	1871	-	-	9	1	2	980	K	3	L	Z		
7	Дебіторська заборгованість за платежами до бюджету	64088	22884744	23102238	-	-	#	1	#	980	#	#	#	#		
8	Інша дебіторська заборгованість	13500000	20000000	33500000	-	-	5	1	2	980	S	2	0	2		
9	Інша дебіторська заборгованість	3607660	20000	90000	-	-	8	1	2	980	0	2	0	2		
10	Інша дебіторська заборгованість	-	60000000	15000000	-	-	3	1	2	980	M	3	0	3		
11	Інша дебіторська заборгованість	2475427	683640	310213	-	-	3	1	2	980	J	2	0	2		
12	Дебіторська заборгованість за наданою поворотною фінансовою допомогою	820000000	29600000	29600000	-	-	3	1	2	980	S	3	0	7		
13	Інша дебіторська заборгованість	1639320	3751132	3226200	-	-	3	1	2	980	L	2	0	2		
14	Інша дебіторська заборгованість	2538826	2538826	-	-	-	3	1	2	980	J	1	0	2		
15	Кредиторська заборгованість за іншими, ніж фінансові послуги, операціями	27764046	44563070	21432685	-	-	3	1	2	980	J	2	0	2		
16	Кредиторська заборгованість за іншими, ніж фінансові послуги, операціями	17503683	10557264	27953581	-	-	3	1	2	980	S	2	0	2		
17	Кредиторська заборгованість за іншими, ніж фінансові послуги, операціями	19500	19500	23500	-	-	3	1	2	980	H	2	0	2		
18	Кредиторська заборгованість за іншими, ніж фінансові послуги, операціями	253521732	6479000	6479000	-	-	5	1	2	980	S	3	0	7		
19	Кредиторська заборгованість за іншими, ніж фінансові послуги, операціями	37917182	37917182	-	-	-	5	1	2	980	S	2	0	2		
20	Кредиторська заборгованість за господарськими операціями	3150000	3150000	3150000	-	-	5	1	2	980	S	1	0	2		
21	Кредиторська заборгованість за господарськими операціями	30430793	33430793	26200000	-	-	3	1	2	980	J	2	0	2		
22	Кредиторська заборгованість за господарськими операціями	13000000	20000000	70000000	-	-	3	1	2	980	S	2	0	2		
23	Кредиторська заборгованість за розрахунками з бюджетом	37457910	18649280	18415170	-	-	9	1	#	980	#	#	#	#		
24	Інша кредиторська заборгованість, що не передбачена іншими статтями	13521947	2397936	275989	-	-	9	1	2	980	S	3	0	7		
25	Резерв під очікувані кредитні збитки	2597298	-	1101281	-	-	9	1	2	980	K	#	I	#		
26	Резерв під очікувані кредитні збитки	1792439039	-	39754721	-	-	9	1	2	980	K	#	J	#		
27	Резерв під очікувані кредитні збитки	132602012	81816406	-	-	-	9	1	2	980	K	#	K	#		
28	Резерв під очікувані кредитні збитки	20513344	12900327	-	-	-	9	1	2	980	K	#	L	#		

НН

ЕП Савенко
Андрій
Валерійович

Відповідальна особа

Савенко Андрій Валерійович
_____ (прізвище, ініціали)
Андрій Валерійович



Грошові кошти та їх еквіваленти

станом на 01.05.2025 року

Найменування фінансової компанії **ТОВАРИСТВО З ОБМЕЖЕНОЮ ВІДПОВІДАЛЬНІСТЮ "ФІНФОРС"**
 Код ЄДРПОУ фінансової компанії 41717584

ДОКУМЕНТ ПРИЙНЯТО

№ з/п	Показник	Залишок на звітну дату	Надходження за звітний період	Вибуття за звітний період	Досягнута/уцінка за звітний період	Сума операцій сторіно у звітному періоді	Код валюти або банківського металу	Код електронних грошей	Ідентифікаційний код/номер фін. установи	Код ознаки ідентифікаційного/ресурсного/цінного коду/номера	Найменування фінансової установи/банку	(Сума зазначається в копійках)	
												Дата кішцевого погашення вкладу	
1		3	4	5	6	7	8	9	10	11	12	13	
1	Грошові кошти на поточному рахунку (крім тих, що надані як забезпечення за гарантіями)	109287890	504335600	590881092	-	-	980	#	0000000296	3	АТ "ОТП БАНК"		
2	Інші грошові кошти та їх еквіваленти	11007618	96688132	91044511	-	-	980	#	00000000000	#			

ЕП Савенко
 Андрій
 Валерійович
 (підпис)

Відповідальна особа

Савенко Андрій Валерійович
 (прізвище, ініціали)



Дані про субординований борг
станом на 01.05.2025 року

Найменування фінансової компанії: ТОВАРИСТВО З ОБМЕЖЕНОЮ ВІДПОВІДАЛЬНІСТЮ "ФІНФОРС"
Код ЄДРПОУ фінансової компанії: 41717584

ДОКУМЕНТ ПРИЙНЯТО

№ з/п	Показник	Сума боргу на звітну дату	Сума, на яку отримано дозвіл на врахування залучених коштів	Сума боргу з урахуванням амортизації	Процент	Процентна ставка	Вид клієнта/установи	Ідентифікаційний/реєстраційний код/номер філ. установи	Код ознаки ідентифікаційного/реєстраційного коду/номера	Результатність	Код ознаки пов'язаної особи	Код валюти	Найменування учасника/інвестора/юр.особи	Номер рішення	Умовний порядковий номер боргу	Дата	Дата	Дата
																закінчення угоди	укладення угоди	решення
1	2	3	4	5	6	7	8	9	10	11	12	13	14	15	16	17	18	19
1		-	-	-	-	-												

(Сума зазначається в копійках)



ЕП Савенко
Андрій
Валерійович
(підпис)

Савенко Андрій Валерійович
(прізвище, ініціали)

Handwritten signature in blue ink: Savenko Andrii Valeriyovich

Відповідальна особа

Handwritten initials: НЧ

Дані про залучені кошти

станом на 01.05.2025


Найменування фінансової компанії ТОВАРИСТВО З ОБМЕЖЕНОЮ ВІДПОВІДАЛЬНІСТЮ "ФІНФОРС"

Код ЄДРПОУ фінансової компанії 41717584

ДОКУМЕНТ ПРИЙНЯТО

№ з/п	Показник	Сума залучених коштів/залишку на звітну дату	Обсяг залучених коштів за звітний період	Обсяг операцій з вибуття коштів за звітний період	Дооцінка/уцінка за звітний період	Сума операцій сторону звітного періоду	Вид клієнта/установи	Резидентність	Код ознаки пов'язаної особи	Строк погашення	Строк прострочення погашення боргу	Строк до погашення	(Сума зазначається в копійках)	
													валюти грошових коштів	Код
1	2	3	4	5	6	7	8	9	10	11	12	13	14	
1		-	-	-	-	-								

ЕП Савенко
Андрій
Валерійович
(підпис)



Савенко Андрій Валерійович
(прізвище, ініціали)

Handwritten signature in blue ink: Савенко Андрій Валерійович

Відповідальна особа

Дані про структуру інвестицій

станом на 01.05.2025

Найменування фінансової компанії ТОВАРИСТВО З ОБМЕЖЕНОЮ ВІДПОВІДАЛЬНІСТЮ "ФІНФОРС"

Код ЄДРПОУ фінансової компанії 41717584

ДОКУМЕНТ ПРИЙНЯТО


(Сума зазначається в копійках)

№ з/п	Показник	Балансова вартість на кінець звітного періоду	Кількість фін. інструментів на кінець звітного періоду	Частка в статутному капіталі	Код виду моделі обліку	Код зміни стадії знецінення	Ідентифікаційний/реєстраційний код/номер емітента або тор. особи	Код ознаки ідентифікаційного/реєстраційного коду/номера	Код ознаки пов'язаної особи	Вид фінансового інструменту	Узагальнені коди строків до погашення	Найменування емітента/тор. особи	Код випуску цінного паперу
1	2	3	4	5	6	7	8	9	10	11	12	13	14
1		-	-	-	-	-	-	-	-	-	-	-	-

ЕП Савенко
Андрій
Валерійович
(підпис)

Відповідальна особа

Савенко Андрій Валерійович
(прізвище, ініціали)



Катерина Олександрівна Ванушківа

Дані регуляторного балансу
станом на 01.06.2025

Найменування фінансової компанії ТОВ "ФІНФОРС"

Код ЄДРПОУ фінансової компанії 41717584

ДОКУМЕНТ ПРИЙНЯТО

№ з/п	Показник	Сума/Кількість	Код валюти або банківського металу
1	2	3	4
1	Нематеріальні активи	LRF011001 169943660	980
2	Інші основні засоби	LRF011004 5596034	980
3	Віртуальні активи	LRF011006 -	980
4	Гроші та їх еквіваленти	LRF011007 133124844	980
5	Торговельна та інша дебіторська заборгованість	LRF011008 2413772030	980
6	Запаси	LRF011013 235527	980
7	Інші активи, що не включені до попередніх статей активів балансу	LRF011014 -	980
8	Активи, усього	LRF011015 2722672095	#
9	Статутний капітал	LRF012001 401269305	980
10	Нерозподілений прибуток	LRF012003 1937868514	980
11	Власний капітал, усього	LRF012018 2339137819	#
12	Залучені кошти	LRF013002 -	980
13	Торговельна та інша кредиторська заборгованість	LRF013004 345706232	980
14	Поточні забезпечення	LRF013008 37828044	980
15	Інші поточні зобов'язання, що не включені до попередніх статей балансу	LRF013016 -	980
16	Зобов'язання, усього	LRF013009 383534276	#
17	Дохід від надання фінансових послуг: факторинг (факторинг інший, ніж класичний)	LRF014006 3404809514	980
18	Інші доходи, пов'язані з наданням фінансових послуг	LRF014010 10169052	980
19	Інші доходи, що не пов'язані з наданням фінансових послуг	LRF014011 -	980
20	Дохід, отриманий внаслідок виконання судових рішень	LRF014014 8093963	980
21	Інші доходи від операційної діяльності	LRF014019 23923	980
22	Дохід від коштів та їх еквівалентів, розміщених у банках	LRF014024 913619	980
23	Сума коригування (зменшення) резерву сумнівних боргів або резерву очікуваних кредитних збитків (зменшення корисності активів)	LRF014027 44640310	980
24	Усього доходів	LRF014029 3468650381	#
25	Витрати на надання фінансових послуг	LRF015001 1099923572	980
26	Витрати за орендними зобов'язаннями	LRF015002 125405923	980
27	Витрати за судовими рішеннями	LRF015006 153001693	980
28	Витрати на надання інших супутніх послуг	LRF015009 379486062	980
29	Амортизація	LRF015010 5395290	980
30	Витрати за договорами аутсорсингу	LRF015011 148332640	980
31	Інші адміністративні витрати	LRF015012 67783911	980
32	Виплати за окладами й тарифами керівникам та ключовим працівникам	LRF015013 160688428	980
33	Виплати за окладами й тарифами іншим працівникам	LRF015014 290465386	980
34	Витрати з інших податків і зборів	LRF015024 89573210	980
35	Витрати на формування резерву сумнівних боргів або резерву очікуваних кредитних збитків (зменшення корисності активів) за фінансовими послугами	LRF015025 295150955	980
36	Витрати від іншої операційної діяльності: Витрати від операційної курсової різниці	LRF015027 8936	980
37	Усього витрат	LRF015029 2815216006	#
38	Фінансовий результат до оподаткування (прибуток)	LRF016001 3107214660	980
39	Фінансовий результат до оподаткування (збиток)	LRF016002 -	980
40	Витрати (дохід) з податку на прибуток	LRF016003 -131684960	980
41	Чистий фінансовий результат (прибуток)	LRF016005 2975529700	980
42	Чистий фінансовий результат (збиток)	LRF016006 -	980
43	Надходження коштів за фінансовою послугою: факторинг інший, ніж класичний (за вимогами, процентами, винагородою та іншими доходами, штрафи, пені)	LRF017009 3602016652	980
44	Інші надходження (пов'язані з наданням фінансових послуг)	LRF017011 14849947	980
45	Надходження від повернених авансів, інших, ніж за фінансовими послугами	LRF017020 68600000	980
46	Інші надходження від здійснення господарської діяльності	LRF017022 984675	980
47	Усього надходжень	LRF017023 3686451274	#
48	Виплати за операціями з надання фінансових послуг: надання коштів та банківських металів у кредит	LRF018004 137246104	980
49	Інші виплати (пов'язані з наданням фінансових послуг)	LRF018010 1149544000	980
50	Виплати на оплату праці (керівникам і ключовим працівникам)	LRF018011 149001388	980
51	Виплати на оплату праці (працівникам іншим, ніж керівники та ключові працівники)	LRF018012 274104086	980
52	Виплати на оплату за договорами аутсорсингу	LRF018013 684134052	980
53	Виплати на оплату відрахувань на соціальні заходи	LRF018016 88939153	980
54	Виплати на оплату зобов'язань з податків і зборів (крім авансового внеску з податку на прибуток торговцями валютними цінностями в готівковій формі)	LRF018017 141105160	980
55	Виплати на оплату повернення авансів, інших, ніж за фінансовими послугами	LRF018019 1841749	980
56	Інші виплати (інші, ніж з надання фінансових послуг)	LRF018020 1584147527	980
57	Усього виплат	LRF018025 4210063219	#

58	Гроші та їх еквіваленти на початок року	LRF019001	31743708	980
59	Гроші та їх еквіваленти на кінець звітного періоду	LRF019002	133121266	980
60	Середня кількість працівників	LRF019004	26	#

Відповідальна особа

ЕП Савенко
 Андрій
 Валерійович

Савенко Андрій Валерійович
 (прізвище, ініціали)

(підпис)

Андрій Олег Володимирович

Дані позабалансового обліку
станом на 01.06.2025

Найменування фінансової компанії ТОВАРИСТВО З ОБМЕЖЕНОЮ ВІДПОВІДАЛЬністю "ФІНФОРС"
Код ЄДРПОУ фінансової компанії 41717584

ДОКУМЕНТ ПРИЙНЯТО

№ з/п	Показник	Залишкова вартість кінцею звітного періоду	Надходження у звітному періоді	Вибуття у звітному періоді	Дооцінка/уцінка	Сума операцій сторно	Вид клієнта/установи	Резидентність клієнта	Код валюти або банківського металу
1	2	3	4	5	6	7	8	9	10
1	Інші позабалансові вимоги	69985687887	471320043	1208859138	-	-	9	1	980
2	Інші позабалансові вимоги	14062389975	300000000	600000000	-	-	3	1	980
3	Списана дебіторська заборгованість за фінансовими послугами	2108561740	306239447	-	-	-	9	1	980
4	Списана дебіторська заборгованість за фінансовими послугами	1700000000	-	-	-	-	3	1	980

ЕП Савенко
Андрій
Валерійович
(підпис)

Відповідальна особа

Савенко Андрій Валерійович
(прізвище, ініціали)



Handwritten signature in blue ink: Савенко Андрій Валерійович

Дані про дебіторську та кредиторську заборгованість
станом на 01.06.2025 року

Найменування фінансової компанії ТОВАРИСТВО З ОБМЕЖЕНОЮ ВІДПОВІДАЛЬНІСТЮ "ФІНФОРС"

Код ЄДРПОУ фінансової компанії 41717584

ДОКУМЕНТ ПРИЙНЯТО

(Сума зазначається в копійках)

№ з/п	Показник	Дебіт./кредит. заборгованість (на звітну дату)	Набута дебіт./кредит. заборгованість (за звітний період)	Погашена дебіт./кредит. заборгованість (за звітний період)	Дооцінка/уцінка (за звітний період)	Сума операцій сторно за звітний період	Вид клієнта/установи	Резидентність клієнта	Код ознаки пов'язаної особи	Код валюти або банківського металу	Код секцій видів економ. діяльності	Строк погашення	Строк прострочення погашення боргу	Строки до погашення
1	2	3	4	5	6	7	8	9	10	11	12	13	14	15
1	Дебіторська заборгованість за договорами факторингу іншого, ніж класичний	1251716	-	526500	-	-	9	1	2	980	K	3	E	Z
2	Дебіторська заборгованість за договорами факторингу іншого, ніж класичний	89346230	-	6979338	-	-	9	1	2	980	K	3	H	Z
3	Дебіторська заборгованість за договорами факторингу іншого, ніж класичний	218139569	-	2918575	-	-	9	1	2	980	K	3	I	Z
4	Дебіторська заборгованість за договорами факторингу іншого, ніж класичний	2491737642	-	22765924	-	-	9	1	2	980	K	3	J	Z
5	Дебіторська заборгованість за договорами факторингу іншого, ніж класичний	276713239	-	3217420	-	-	9	1	2	980	K	3	K	Z
6	Дебіторська заборгованість за договорами факторингу іншого, ніж класичний	49391504	-	2407215	-	-	9	1	2	980	K	3	L	Z
7	Дебіторська заборгованість за платежами до бюджету	114267	4135605	4085426	-	-	#	1	#	980	#	#	#	#
8	Інша дебіторська заборгованість	-	-	13500000	-	-	5	1	2	980	S	2	0	2
9	Інша дебіторська заборгованість	4007660	420000	20000	-	-	8	1	2	980	0	2	0	2
10	Інша дебіторська заборгованість	850000	850000	-	-	-	3	1	2	980	M	3	0	3
11	Інша дебіторська заборгованість	1147004	1164200	2490623	-	-	3	1	2	980	J	2	0	2
12	Дебіторська заборгованість за наданою повергнотого фінансового допомоги	1120000000	300000000	-	-	-	3	1	2	980	S	3	0	7
13	Інша дебіторська заборгованість	1611836	3618530	3646014	-	-	3	1	2	980	L	2	0	2
14	Інша дебіторська заборгованість	5077652	2538826	-	-	-	3	1	2	980	J	1	0	2
15	Кредиторська заборгованість за іншими, ніж фінансові послуги, операціями	14725199	18970145	32008992	-	-	3	1	2	980	J	2	0	2
16	Кредиторська заборгованість за іншими, ніж фінансові послуги, операціями	46171081	46171081	17503683	-	-	3	1	2	980	S	2	0	2
17	Кредиторська заборгованість за іншими, ніж фінансові послуги, операціями	50500	50500	19500	-	-	3	1	2	980	H	2	0	2
18	Кредиторська заборгованість за іншими, ніж фінансові послуги, операціями	202042732	40947000	92426000	-	-	5	1	2	980	S	3	0	7
19	Кредиторська заборгованість за іншими, ніж фінансові послуги, операціями	-	43260196	81177378	-	-	5	1	2	980	S	2	0	2
20	Кредиторська заборгованість за господарськими операціями	-	3150000	6300000	-	-	5	1	2	980	S	1	0	2
21	Кредиторська заборгованість за господарськими операціями	35427971	38427971	39430793	-	-	3	1	2	980	J	2	0	2
22	Кредиторська заборгованість за господарськими операціями	33000000	20000000	-	-	-	3	1	2	980	S	2	0	2
23	Кредиторська заборгованість за розрахунками з бюджетом	124210	-	37243700	-	-	#	1	#	980	#	#	#	#
24	Інша кредиторська заборгованість, що не передбачена іншими статтями	12260267	575600	1837280	-	-	9	1	2	980	S	3	0	7
25	Резерв під очікувані кредитні збитки	1404895	-	99115	-	-	9	1	2	980	K	#	I	#
26	Резерв під очікувані кредитні збитки	1707543818	-	85947087	-	-	9	1	2	980	K	#	J	#
27	Резерв під очікувані кредитні збитки	116659106	-	12701875	-	-	9	1	2	980	K	#	K	#
28	Резерв під очікувані кредитні збитки	20650934	-	3164863	-	-	9	1	2	980	K	#	L	#

59

Відповідальна особа

ЕП Савенко
Андрій
Валерійович
(підпис)



Савенко Андрій Валерійович
(прізвище, ініціали)

Андрій Валерійович Савенко

Грошові кошти та їх еквіваленти

станом на 01.06.2025 року

Найменування фінансової компанії ТОВАРИСТВО З ОБМЕЖЕНОЮ ВІДПОВІДАЛЬНІСТЮ "ФІНФОРС"
 Код ЄДРПОУ фінансової компанії 41717584

ДОКУМЕНТ ПРИЙНЯТО

№ з/п	Показник	Залишок на звітну дату	Находження за звітний період	Вибуття за звітний період	Доїмка/уцінка за звітний період	Сума операцій сторно у звітному періоді	Код валюти або банківського металу	Код електронних грошей	Ідентифікаційний код/номер фін. установи	Код ознаки ідентифікаційного/реєстраційного коду/номера	(Сума зазначається в копійках)	
											Найменування фінансової установи/банку	Дата кінцевого погашення вкладу
1	2	3	4	5	6	7	8	9	10	11	12	13
1	Грошові кошти на поточному рахунку (крім тих, що надані як забезпечення за гарантіями)	118761635	772111370	762637625	-	-	980	#	0000000296	3	АТ "ОТП БАНК"	
2	Інші грошові кошти та їх еквіваленти	14363209	96738775	93383184	-	-	980	#	0000000000	#		

ЕП Савенко
 Андрій
 Валерійович

 (підпис)

Відповідальна особа



Савенко Андрій Валерійович

 (прізвище, ініціали)
Савенко Андрій Валерійович

Дані про субординований борг


станом на 01.06.2025 року

Найменування фінансової компанії ТОВАРИСТВО З ОБМЕЖЕНОЮ ВІДПОВІДАЛЬНІСТЮ "ФІНФОРС"
 Код ЄДРПОУ фінансової компанії 41717584

ДОКУМЕНТ ПРИЙНЯТО

№ з/п	Показник	Сума боргу на звітну дату	Сума, на яку отримано дозвіл на врахування залучених коштів	Сума боргу з урахуванням амортизації	Процент	Процентна ставка	Вид клієнта/установи	Ідентифікаційний код/номер фін. установи	Код ознаки ідентифікаційного/реєстраційного коду/номера	Резидентність	Код ознаки пов'язаної особи	Код валюти	Найменування учасника/інвестора/юр.особи	Номер рішення	Умовний порядковий номер боргу	(Сума зазначається в копійках)			
																Дата укладення угоди	Дата закінчення дії угоди	Дата рішення	Дата
1	2	3	4	5	6	7	8	9	10	11	12	13	14	15	16	17	18	19	
1		-	-	-	-	-													

ЕП Савенко
 Андрій
 Валерійович
 (підпис)



Савенко Андрій Валерійович
 (прізвище, ініціали)

Handwritten signature in blue ink: Савенко Андрій Валерійович

Відповідальна особа

Дані про залучені кошти

станом на 01.06.2025

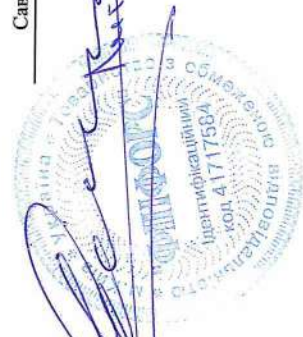
Найменування фінансової компанії: ТОВАРИСТВО З ОБМЕЖЕНОЮ ВІДПОВІДАЛЬНІСТЮ "ФІНФОРС"
 Код ЄДРПОУ фінансової компанії: 41717584

ДОКУМЕНТ ПРИЙНЯТО

№ з/п	Показник	(Сума зазначається в копійках)											
		Сума залучених коштів/залишку на звітну дату	Обсяг залучених коштів за звітний період	Обсяг операцій з вибуття коштів за звітний період	Дооцінка/уцінка за звітний період	Сума операцій сторно у звітному періоді	Вид клієнта/установи	Резидентність	Код ознаки пов'язаної особи	Строк погашення	Строк прострочення погашення боргу	Строк до погашення	Код валюти грошових коштів
1	2	3	4	5	6	7	8	9	10	11	12	13	14
1		-	-	-	-	-	-	-	-	-	-	-	-

ЕП Саєнко
 Андрій
 Валерійович
 (підпис)

Саєнко Андрій Валерійович
 (прізвище, ініціали)



Дані про структуру інвестицій

станом на 01.06.2025

Найменування фінансової компанії: ТОВАРИСТВО З ОБМЕЖЕНОЮ ВІДПОВІДАЛЬНІСТЮ "ФІНФОРС"
 Код ЄДРПОУ фінансової компанії: 41717584

ДОКУМЕНТ ПРИЙНЯТО

№ з/п	Показник	Балансова вартість на кінець звітного періоду	Кількість фін. інструментів на кінець звітного періоду	Частка в статутному капіталі	Код виду моделі обліку	Код зміни стадії знецінення	Ідентифікаційний/реєстраційний код/номер емітента або юр. особи	Код ознаки ідентифікації іншого/реєстраційного коду/номера	Код ознаки пов'язаної особи	Вид фінансового інструменту	Узагальнені коди строків до погашення	(Сума визначається в копіях)	
												Найменування емітента/юр. особи	Код випуску цінного паперу
1	2	3	4	5	6	7	8	9	10	11	12	13	14
1		-	-	-									

ЕП Савенко
 Андрій
 Валерійович

 (підпис)

Відповідальна особа



Савенко Андрій Валерійович

 (прізвище, ініціали)

Окс Вандушківська

Дані фінансової звітності

станом на 01.07.2025 року

Підприємство ТОВАРИСТВО З ОБМЕЖЕНОЮ ВІДПОВІДАЛЬНІСТЮ "ФІНФОРС"

(найменування)

Баланс (Звіт про фінансовий стан) Форма № 1

ДОКУМЕНТ ПРИЙНЯТО

Середня кількість працівників

24

Код форми звітності

1

А К Т И В	Код рядка	На початок звітної періоду	На кінець звітної періоду	Код форми звітності
1	2	3	4	5
I. Необоротні активи				
Нематеріальні активи	1000	64600000	168089611	1
первісна вартість	1001	112200000	222244300	1
накопичена амортизація	1002	47600000	54154689	1
Незавершені капітальні інвестиції	1005	-	-	1
Основні засоби	1010	6300000	5496291	1
первісна вартість	1011	16200000	16155800	1
знос	1012	9900000	10659509	1
Інвестиційна нерухомість	1015	-	-	
первісна вартість інвестиційної нерухомості	1016	-	-	
знос інвестиційної нерухомості	1017	-	-	
Довгострокові біологічні активи	1020	-	-	
первісна вартість довгострокових біологічних активів	1021	-	-	
накопичена амортизація довгострокових біологічних активів	1022	-	-	
Довгострокові фінансові інвестиції, які обліковуються за методом участі в капіталі інших підприємств (Стандарт 1) / Довгострокові фінансові інвестиції (Стандарт 25)	1030	-	-	
інші фінансові інвестиції	1035	-	-	
Довгострокова дебіторська заборгованість	1040	-	-	
Відстрочені податкові активи	1045	94500000	-	1
Гудвіл	1050	-	-	
Відстрочені аквізиційні витрати	1060	-	-	
Залишок коштів у централізованих страхових резервних фондах	1065	-	-	
Інші необоротні активи	1090	-	-	
Усього за розділом I	1095	165400000	173585902	1
II. Оборотні активи				
Запаси	1100	-	-	
Виробничі запаси	1101	-	-	
Незавершене виробництво	1102	-	-	
Готова продукція / Готова продукція, що належить до запасів (Стандарт 25)	1103	-	-	
Товари	1104	-	-	
Поточні біологічні активи	1110	-	-	
Депозити перестрахування	1115	-	-	
Векселі одержані	1120	-	-	
Дебіторська заборгованість за продукцію, товари, роботи, послуги	1125	430900000	154691254	1
Дебіторська заборгованість за розрахунками:				
за виданими авансами	1130	3600000	3982660	1
з бюджетом	1135	300000	403862	1
у тому числі з податку на прибуток	1136	-	-	
дебіторська заборгованість за розрахунками з нарахованих доходів	1140	-	-	
дебіторська заборгованість за розрахунками з внутрішніх розрахунків	1145	-	-	
Інша поточна дебіторська заборгованість (Стандарт 1) / поточна дебіторська заборгованість (Стандарт 25)	1155	1587700000	1247075390	1
Поточні фінансові інвестиції	1160	-	-	
Гроші та їх еквіваленти	1165	31700000	159149043	1
Готівка	1166	-	-	
Рахунки в банках	1167	30100000	151296772	1
Витрати майбутніх періодів	1170	-	-	
Частка перестраховика у страхових резервах	1180	-	-	
у тому числі в:				
резервах довгострокових зобов'язань	1181	-	-	
резервах збитків або резервах належних виплат	1182	-	-	
резервах незароблених премій	1183	-	-	
інших страхових резервах	1184	-	-	
Інші оборотні активи	1190	-	-	
Усього за розділом II	1195	2054200000	1565302209	1
III. Необоротні активи, утримувані для продажу, та групи вибуття				
Баланс	1300	2219600000	1738888111	1

59

Пасив	Код рядка	На початок звітної періоду	На кінець звітної періоду	Код форми звітності
1	2	3	4	5
I. Власний капітал				
Зареєстрований (пайовий) капітал (Стандарт 1)/капітал (Стандарт 25)	1400	401300000	401269305	1
Внески до незареєстрованого статутного капіталу	1401	-	-	
Капітал у дооцінках	1405	-	-	
Додатковий капітал	1410	-	-	
Емісійний дохід	1411	-	-	
Накопичені курсові різниці	1412	-	-	
Резервний капітал	1415	-	-	
Нерозподілений прибуток (непокритий збиток)	1420	1268200000	1005460533	1
Неоплачений капітал	1425	(-)	(-)	
Вилучений капітал	1430	(-)	(-)	
Інші резерви	1435	-	-	
Усього за розділом I	1495	1669500000	1406729838	1
II. Довгострокові зобов'язання і забезпечення				
Відстрочені податкові зобов'язання	1500	-	-	
Пенсійні зобов'язання	1505	-	-	
Довгострокові кредити банків	1510	-	-	
Інші довгострокові зобов'язання	1515	-	-	
Довгострокові забезпечення	1520	-	-	
Довгострокові забезпечення витрат персоналу	1521	-	-	
Цільове фінансування	1525	-	-	
Благодійна допомога	1526	-	-	
Страхові резерви	1530	-	-	
у тому числі:				
резерв довгострокових зобов'язань	1531	-	-	
резерв збитків або резерв належних виплат	1532	-	-	
резерв незароблених премій	1533	-	-	
інші страхові резерви	1534	-	-	
Інвестиційні контракти	1535	-	-	
Призовий фонд	1540	-	-	
Резерв на виплату джек-поту	1545	-	-	
Усього довгострокових зобов'язань і забезпечення (Стандарт 1) / довгострокові зобов'язання, цільове фінансування та забезпечення (Стандарт 25)	1595	-	-	
III. Поточні зобов'язання і забезпечення				
Короткострокові кредити банків	1600	-	-	
Векселі видані	1605	-	-	
Поточна кредиторська заборгованість за:				
довгостроковими зобов'язаннями	1610	-	-	
товари, роботи, послуги	1615	500300000	281544198	1
розрахунками з бюджетом	1620	-	-	1
у тому числі з податку на прибуток	1621	-	-	1
розрахунками зі страхування	1625	-	-	
розрахунками з оплати праці	1630	-	-	
поточна кредиторська заборгованість за одержаними авансами	1635	-	-	
поточна кредиторська заборгованість за розрахунками з учасниками	1640	-	-	
поточна кредиторська заборгованість із внутрішніх розрахунків	1645	-	-	
поточна кредиторська заборгованість за страховою діяльністю	1650	-	-	
Поточні забезпечення	1660	42600000	36948708	1
Доходи майбутніх періодів	1665	-	-	
Відстрочені комісійні доходи від перестраховиків	1670	-	-	
Інші поточні зобов'язання	1690	7200000	13665367	1
Усього за розділом III	1695	550100000	332158273	1
IV. Зобов'язання, пов'язані з необоротними активами, утримуваними для продажу, та групами вибуття	1700	-	-	
V. Чиста вартість активів недержавного пенсійного фонду	1800	-	-	
Баланс	1900	2219600000	1738888111	1

Звіт про фінансові результати (Звіт про сукупний дохід) Форма № 2

I. ФІНАНСОВІ РЕЗУЛЬТАТИ

Стаття	Код рядка	За звітний період	За аналогічний період попереднього року	Код форми звітності
1	2	3	4	5
Чистий дохід від реалізації продукції (товарів, робіт, послуг)	2000	-	800000	1
Чисті зароблені страхові премії	2010	-	-	
Премії підписані, валова сума	2011	-	-	
Премії, передані у перестраховання	2012	-	-	
Зміна резерву незароблених премій, валова сума	2013	-	-	
Зміна частки перестраховиків у резерві незароблених премій	2014	-	-	
Собівартість реалізованої продукції (товарів, робіт, послуг)	2050	(-)	(-)	
Чисті понесені збитки за страховими виплатами	2070	-	-	
Валовий:				
прибуток	2090	-	800000	1
збиток	2095	(-)	(-)	
Дохід (витрати) від зміни у резервах довгострокових зобов'язань	2105	-	-	
Дохід (витрати) від зміни інших страхових резервів	2110	-	-	

60

Зміна інших страхових резервів, валова сума	2111	-	-	
Зміна частки перестраховиків в інших страхових резервах	2112	-	-	
Інші операційні доходи	2120	3844085324	4146400000	1
Дохід від зміни вартості активів, які оцінюються за справедливою вартістю	2121	-	-	
Дохід від первісного визнання біологічних активів і сільськогосподарської продукції	2122	-	-	
Дохід від використання коштів, вивільнених від оподаткування	2123	-	-	
Адміністративні витрати	2130	(778275038)	(503900000)	1
Витрати на збут	2150	(1423744952)	(1262300000)	1
Інші операційні витрати	2180	(1774573160)	(2466000000)	1
Витрати від зміни вартості активів, які оцінюються за справедливою вартістю	2181	-	-	
Витрати від первісного визнання біологічних активів і сільськогосподарської продукції	2182	-	-	
Фінансовий результат від операційної діяльності:				
прибуток	2190	-	-	
збиток	2195	(132507826)	(85000000)	1
Доход від участі в капіталі	2200	-	-	
Інші фінансові доходи	2220	1419987	-	1
Інші доходи	2240/ 2160	-	-	
Дохід від благодійної допомоги	2241	-	-	
Фінансові витрати	2250	(-)	(-)	
Втрати від участі в капіталі	2255	(-)	(-)	
Інші витрати	2270/ 2165	(-)	(-)	
Прибуток (збиток) від впливу інфляції на монетарні статті	2275	-	-	
Разом доходи	2280	-	-	
Разом витрати	2285	-	-	
Фінансовий результат до оподаткування (прибуток) (Стандарт 1) /фінансовий результат до оподаткування (Стандарт 25)	2290	-	-	
збиток	2295	(131087839)	(85000000)	1
Витрати (дохід)з податку на прибуток (Стандарт 1) /податок на прибуток (Стандарт 25)	2300	-	-	
Прибуток (збиток) від припиненої діяльності після оподаткування	2305	(131684960)	-	1
Витрати (доходи) які зменшують (збільшують) фінансовий результат після оподаткування	2310	-	-	
Чистий фінансовий результат (прибуток) (Стандарт 1) /чистий прибуток (збиток) (Стандарт 25)	2350	-	-	1
збиток	2355	(262772799)	(85000000)	1

II. СУКУПНИЙ ДОХІД

Стаття	Код рядка	За звітний період	За аналогічний період попереднього року	Код форми звітності
1	2	3	4	5
Дооцінка (уцінка) необоротних активів	2400	-	-	
Дооцінка (уцінка) фінансових інструментів	2405	-	-	
Накопичені курсові різниці	2410	-	-	
Частка іншого сукупного доходу асоційованих та спільних підприємств	2415	-	-	
Інший сукупний дохід	2445	-	-	
Інший сукупний дохід до оподаткування	2450	-	-	
Податок на прибуток, пов'язаний з іншим сукупним доходом	2455	-	-	
Інший сукупний дохід після оподаткування	2460	-	-	
Сукупний дохід (сума рядків 2350, 2355 та 2460)	2465	(262772799)	(85000000)	1

III. ЕЛЕМЕНТИ ОПЕРАЦІЙНИХ ВИТРАТ

Назва статті	Код рядка	За звітний період	За аналогічний період попереднього року	Код форми звітності
1	2	3	4	5
Матеріальні затрати	2500	1400000	3800000	1
Витрати на оплату праці	2505	332300000	570700000	1
Відрахування на соціальні заходи	2510	67700000	113100000	1
Амортизація	2515	7200000	7600000	1
Інші операційні витрати	2520	3823600000	2635100000	1
Разом	2550	4232200000	3330300000	1

IV. РОЗРАХУНОК ПОКАЗНИКІВ ПРИБУТКОВОСТІ АКЦІЙ

Назва статті	Код рядка	За звітний період	За аналогічний період попереднього року	Код форми звітності
1	2	3	4	5
Середньорічна кількість простих акцій	2600	-	-	
Скоригована середньорічна кількість простих акцій	2605	-	-	
Чистий прибуток (збиток) на одну просту акцію	2610	-	-	
Скоригований чистий прибуток (збиток) на одну просту акцію	2615	-	-	
Дивіденди на одну просту акцію	2650	-	-	

61

Звіт про рух грошових коштів (за прямим методом) Форма № 3

Стаття	Код рядка	За звітний період	За аналогічний період попереднього року	Код форми звітності
1	2	3	4	5
I. Рух коштів у результаті операційної діяльності				
Надходження від:				
Реалізації продукції (товарів, робіт, послуг)	3000	-	800000	1
Повернення податків і зборів	3005	-	-	
у тому числі податку на додану вартість	3006	-	-	
Цільового фінансування	3010	-	-	
Надходження від отримання субсидій, дотацій	3011	-	-	
Надходження авансів від покупців і замовників	3015	8355223	300000	1
Надходження від повернення авансів	3020	315000	800000	1
Надходження від відсотків за залишками коштів на поточних рахунках	3025	-	-	
Надходження від боржників неустойки (штрафів, пені)	3035	-	-	
Надходження від операційної оренди	3040	-	-	
Надходження від отримання роялті, авторських винагород	3045	-	-	
Надходження від страхових премій	3050	-	-	
Надходження фінансових установ від повернення позик	3055	-	-	
Інші надходження	3095	4023753542	4277100000	1
Витрачання на оплату:				
Товарів (робіт, послуг)	3100	(1799444751)	(1376400000)	1
Праці	3105	(498645517)	(253300000)	1
Відраховувань на соціальні заходи	3110	(105682621)	(63900000)	1
Зобов'язань з податків і зборів	3115	(43790900)	(156200000)	1
Витрачання на оплату зобов'язань з податку на прибуток	3116	(43790900)	(94900000)	1
Витрачання на оплату зобов'язань з податку на додану вартість	3117	(-)	(-)	
Витрачання на оплату зобов'язань з інших податків і зборів	3118	(-)	(-)	
Витрачання на оплату авансів	3135	(690000)	(1700000)	1
Витрачання на оплату повернення авансів	3140	(1841749)	(100000)	1
Витрачання на оплату цільових внесків	3145	(-)	(-)	
Витрачання на оплату зобов'язань за страховими контрактами	3150	(-)	(-)	
Витрачання фінансових установ на надання позик	3155	(-)	(-)	
Інші витрачання	3190	(1346405270)	(241200000)	1
Чистий рух коштів від операційної діяльності	3195	235922957	2186200000	1
II. Рух коштів у результаті інвестиційної діяльності				
Надходження від реалізації:				
фінансових інвестицій	3200	-	-	
необоротних активів	3205	-	-	
Надходження від отриманих:				
відсотків	3215	1463987	-	1
дивідендів	3220	-	-	
Надходження від деривативів	3225	-	-	
Надходження від погашення позик	3230	-	-	
Надходження від вибуття дочірнього підприємства та іншої господарської одиниці	3235	-	-	
Інші надходження	3250	-	-	
Витрачання на придбання:				
фінансових інвестицій	3255	(-)	(-)	
необоротних активів	3260	(110000000)	(-)	1
Виплати за деривативами	3270	(-)	(-)	
Витрачання на надання позик	3275	(-)	(-)	
Витрачання на придбання дочірнього підприємства та іншої господарської одиниці	3280	(-)	(-)	
Інші платежі	3290	(-)	(-)	
Чистий рух коштів від інвестиційної діяльності	3295	-108536013	-	1
III. Рух коштів у результаті фінансової діяльності				
Надходження від:				
Власного капіталу	3300	-	-	
Отримання позик	3305	-	-	
Надходження від продажу частки в дочірньому підприємстві	3310	-	-	
Інші надходження	3340	-	-	
Витрачання на:				
Викуп власних акцій	3345	(-)	(-)	
Погашення позик	3350	-	-	
Сплату дивідендів	3355	(-)	(-)	
Витрачання на сплату відсотків	3360	(-)	(-)	
Витрачання на сплату заборгованості з фінансової оренди	3365	(-)	(-)	
Витрачання на придбання частки в дочірньому підприємстві	3370	(-)	(-)	
Витрачання на виплати неконтрольованим часткам у дочірніх підприємствах	3375	(-)	(-)	
Інші платежі	3390	(-)	(2390000000)	1
Чистий рух коштів від фінансової діяльності	3395	-	-2390000000	1
Чистий рух грошових коштів за звітний період	3400	127386944	-203800000	1
Залишок коштів на початок року	3405	31743708	317500000	1
Вплив зміни валютних курсів на залишок коштів	3410	-	-	
Залишок коштів на кінець року	3415	159130652	113700000	1

Звіт про рух грошових коштів (за непрямим методом) Форма № 3-н

Стаття	Код рядка	За звітний період		За аналогічний період попереднього року		Код форми звітності для надходження	Код форми звітності для витатків
		надходження	витаток	надходження	витаток		
I	2	3	4	5	6	7	8
I. Рух коштів у результаті операційної діяльності							
Прибуток (збиток) від звичайної діяльності до оподаткування	3500	-	-	-	-		
Коригування на:							
амортизацію необоротних активів	3505	-	X	-	X		
збільшення (зменшення) забезпечень	3510	-	-	-	-		
збиток (прибуток) від нерезалізованих курсових різниць	3515	-	-	-	-		
збиток (прибуток) від неопераційної діяльності та інших негрошових операцій	3520	-	-	-	-		
Прибуток (збиток) від участі в капіталі	3521	-	-	-	-		
Зміна вартості активів, які оцінюються за справедливою вартістю, та дохід (витрати) від первісного визнання	3522	-	-	-	-		
Збиток (прибуток) від реалізації необоротних активів, утримуваних для продажу та груп вибуття	3523	-	-	-	-		
Збиток (прибуток) від реалізації фінансових інвестицій	3524	-	-	-	-		
Зменшення (відновлення) корисності необоротних активів	3526	-	-	-	-		
Фінансові витрати	3540	-	-	-	-		
Зменшення (збільшення) оборотних активів	3550	-	-	-	-		
Збільшення (зменшення) запасів	3551	-	-	-	-		
Збільшення (зменшення) поточних біологічних активів	3552	-	-	-	-		
Збільшення (зменшення) дебіторської заборгованості за продукцію, товари, роботи, послуги	3553	-	-	-	-		
Зменшення (збільшення) іншої поточної дебіторської заборгованості	3554	-	-	-	-		
Зменшення (збільшення) витрат майбутніх періодів	3556	-	-	-	-		
Зменшення (збільшення) інших оборотних активів	3557	-	-	-	-		
Збільшення (зменшення) поточних зобов'язань	3560	-	-	-	-		
Збільшення (зменшення) поточної кредиторської заборгованості за товари, роботи, послуги	3561	-	-	-	-		
Збільшення (зменшення) поточної кредиторської заборгованості за розрахунками з бюджетом	3562	-	-	-	-		
Збільшення (зменшення) поточної кредиторської заборгованості за розрахунками зі страхування	3563	-	-	-	-		
Збільшення (зменшення) поточної кредиторської заборгованості за розрахунками з оплати праці	3564	-	-	-	-		
Збільшення (зменшення) доходів майбутніх періодів	3566	-	-	-	-		
Збільшення (зменшення) інших поточних зобов'язань	3567	-	-	-	-		
Грошові кошти від операційної діяльності	3570	-	-	-	-		
Сплачений податок на прибуток	3580	X	-	X	-		
Сплачені відсотки	3585	X	-	X	-		
Чистий рух коштів від операційної діяльності	3195	-	-	-	-		
II. Рух коштів у результаті інвестиційної діяльності							
Надходження від реалізації:							
фінансових інвестицій	3200	-	X	-	X		
необоротних активів	3205	-	X	-	X		
Надходження від отриманих:							
відсотків	3215	-	X	-	X		
дивідендів	3220	-	X	-	X		
Надходження від деривативів	3225	-	X	-	X		
Надходження від погашення позик	3230	-	X	-	X		
Надходження від вибуття дочірнього підприємства та іншої господарської одиниці	3235	-	X	-	X		
Інші надходження	3250	-	X	-	X		
Витрачання на придбання:							
фінансових інвестицій	3255	X	-	X	-		
необоротних активів	3260	X	-	X	-		
Виплати за деривативами	3270	X	-	X	-		
Витрачання на надання позик	3275	X	-	X	-		
Витрачання на придбання дочірнього підприємства та іншої господарської одиниці	3280	X	-	X	-		
Інші платежі	3290	X	-	X	-		
Чистий рух коштів від інвестиційної діяльності	3295	-	-	-	-		
III. Рух коштів у результаті фінансової діяльності							
Надходження від:							
Власного капіталу	3300	-	X	-	X		
Отримання позик	3305	-	X	-	X		
Надходження від продажу частки в дочірньому підприємстві	3310	-	X	-	X		
Інші надходження	3340	-	X	-	X		
Витрачання на:							
Викуп власних акцій	3345	X	-	X	-		
Погашення позик	3350	X	-	X	-		
Сплату дивідендів	3355	X	-	X	-		
Витрачання на сплату відсотків	3360	X	-	X	-		

Витрачання на сплату заборгованості з фінансової оренди	3365	X	-	X	-		
Витрачання на придбання частки в дочірньому підприємстві	3370	X	-	X	-		
Витрачання на виплати неконтрольованим часткам у дочірніх підприємствах	3375	X	-	X	-		
Інші платєжі	3390	X	-	X	-		
Чистий рух коштів від фінансової діяльності	3395	-	-	-	-		
Чистий рух грошових коштів за звітний період	3400	-	-	-	-		
Залишок коштів на початок року	3405	-	X	-	X		
Вплив зміни валютних курсів на залишок коштів	3410	-	-	-	-		
Залишок коштів на кінець року	3415	-	-	-	-		

Звіт про власний капітал Форма № 4

Стаття	Код рядка	Зареєстрований (пайовий) капітал	Капітал у дооцінках	Додатковий капітал	Резервний капітал	Нерозподілений прибуток (непокритий збиток)	Неоплачений капітал	Вилучений капітал	Всього	Код форми звітності
1	2	3	4	5	6	7	8	9	10	11
Залишок на початок року	4000	401269305	-	-	-	1268233332	-	-	1669502637	1
Коригування:										
Зміна облікової політики	4005	-	-	-	-	-	-	-	-	
Виправлення помилок	4010	-	-	-	-	-	-	-	-	
Інші зміни	4090	-	-	-	-	-	-	-	-	
Скоригований залишок на початок року	4095	401269305	-	-	-	1268233332	-	-	1669502637	1
Чистий прибуток (збиток) за звітний період	4100	-	-	-	-	(262772799)	-	-	(262772799)	1
Інший сукупний дохід за звітний період	4110	-	-	-	-	-	-	-	-	
Дооцінка (уцінка) необоротних активів	4111	-	-	-	-	-	-	-	-	
Дооцінка (уцінка) фінансових інструментів	4112	-	-	-	-	-	-	-	-	
Накопичені курсові різниці	4113	-	-	-	-	-	-	-	-	
Частка іншого сукупного доходу асоційованих і спільних підприємств	4114	-	-	-	-	-	-	-	-	
Інший сукупний дохід	4116	-	-	-	-	-	-	-	-	
Розподіл прибутку:										
Виплати власникам (дивіденди)	4200	-	-	-	-	-	-	-	-	
Спрямування прибутку до зареєстрованого капіталу	4205	-	-	-	-	-	-	-	-	
Відрахування до резервного капіталу	4210	-	-	-	-	-	-	-	-	
Сума чистого прибутку, належна до бюджету відповідно до законодавства	4215	-	-	-	-	-	-	-	-	
Сума чистого прибутку на створення спеціальних (цільових) фондів	4220	-	-	-	-	-	-	-	-	
Сума чистого прибутку на матеріальне заохочення	4225	-	-	-	-	-	-	-	-	
Внески учасників:										
Внески до капіталу	4240	-	-	-	-	-	-	-	-	
Погашення заборгованості з капіталу	4245	-	-	-	-	-	-	-	-	
Вилучення капіталу:										
Викуп акцій (часток)	4260	-	-	-	-	-	-	-	-	
Перепродаж викуплених акцій (часток)	4265	-	-	-	-	-	-	-	-	
Анулювання викуплених акцій (часток)	4270	-	-	-	-	-	-	-	-	
Вилучення частки в капіталі	4275	-	-	-	-	-	-	-	-	
Зменшення номінальної вартості акцій	4280	-	-	-	-	-	-	-	-	
Інші зміни в капіталі	4290	-	-	-	-	-	-	-	-	
Придбання (продаж) неконтрольованої частки в дочірньому підприємстві	4291	-	-	-	-	-	-	-	-	

Разом змін у капіталі	4295	-	-	-	-	(262772799)	-	-	(262772799)	1
Залишок на кінець року	4300	401269305	-	-	-	1005460533	-	-	1406729838	1

ЕП Савенко
 Андрій
 Валерійович

Відповідальна особа

(підпис)



Савенко Андрій Валерійович

(прізвище, ініціали)

Окс Володимирівна

Дані консолідованої фінансової звітності

станом на 01.07.2025 року

Підприємство ТОВАРИСТВО З ОБМЕЖЕНОЮ ВІДПОВІДАЛЬНІСТЮ "ФІНФОРС"

(найменування)

Консолідований баланс (Звіт про фінансовий стан) Форма №

ДОКУМЕНТ ПРИЙНЯТО

А К Т И В	Код рядка	На початок звітного періоду	На кінець звітного періоду
1	2	3	4
I. Необоротні активи			
Нематеріальні активи	1000	-	-
первісна вартість	1001	-	-
накопичена амортизація	1002	-	-
Незавершені капітальні інвестиції	1005	-	-
Основні засоби	1010	-	-
первісна вартість	1011	-	-
знос	1012	-	-
Інвестиційна нерухомість	1015	-	-
первісна вартість	1016	-	-
знос інвестиційної нерухомості	1017	-	-
Довгострокові біологічні активи	1020	-	-
первісна вартість	1021	-	-
накопичена амортизація	1022	-	-
Довгострокові фінансові інвестиції: які обліковуються за методом участі в капіталі інших підприємств	1030	-	-
інші фінансові інвестиції	1035	-	-
Довгострокова дебіторська заборгованість	1040	-	-
Відстрочені податкові активи	1045	-	-
Гудвіл	1050	-	-
Гудвіл при консолідації	1055	-	-
Відстрочені аквізичні витрати	1060	-	-
Залишок коштів у централізованих страхових резервних фондах	1065	-	-
Інші необоротні активи	1090	-	-
Усього за розділом I	1095	-	-
II. Оборотні активи			
Запаси	1100	-	-
Виробничі запаси	1101	-	-
Незавершене виробництво	1102	-	-
Готова продукція	1103	-	-
Товари	1104	-	-
Поточні біологічні активи	1110	-	-
Депозити перестрашування	1115	-	-
Векселі одержані	1120	-	-
Дебіторська заборгованість за продукцію, товари, роботи, послуги	1125	-	-
Дебіторська заборгованість за розрахунками: за виданими авансами	1130	-	-
з бюджетом	1135	-	-
у тому числі з податку на прибуток	1136	-	-
за розрахунками з нарахованих доходів	1140	-	-
за розрахунками з внутрішніх розрахунків	1145	-	-
Інша поточна дебіторська заборгованість	1155	-	-
Поточні фінансові інвестиції	1160	-	-
Гроші та їх еквіваленти	1165	-	-
Готівка	1166	-	-
Рахунки в банках	1167	-	-
Витрати майбутніх періодів	1170	-	-
Частка перестраховика у страхових резервах	1180	-	-
у тому числі в: резервах довгострокових зобов'язань	1181	-	-
резервах збитків або резервах належних виплат	1182	-	-
резервах незароблених премій	1183	-	-
інших страхових резервах	1184	-	-
Інші оборотні активи	1190	-	-
Усього за розділом II	1195	-	-
III. Необоротні активи, утримувані для продажу, та групи вибуття			
Баланс	1300	-	-

Пасив	Код рядка	На початок звітного періоду	На кінець звітного періоду
1	2	3	4
I. Власний капітал			
Зареєстрований (пайовий) капітал	1400	-	-
Внески до незареєстрованого статутного капіталу	1401	-	-
Капітал у дооцінках	1405	-	-
Додатковий капітал	1410	-	-
Емісійний дохід	1411	-	-
Накопичені курсові різниці	1412	-	-
Резервний капітал	1415	-	-
Нерозподілений прибуток (непокритий збиток)	1420	-	-
Неоплачений капітал	1425	(-)	(-)
Вилучений капітал	1430	(-)	(-)
Інші резерви	1435	-	-
Неконтрольована частка	1490	-	-
Усього за розділом I	1495	-	-
II. Довгострокові зобов'язання і забезпечення			
Відстрочені податкові зобов'язання	1500	-	-
Пенсійні зобов'язання	1505	-	-
Довгострокові кредити банків	1510	-	-
Інші довгострокові зобов'язання	1515	-	-
Довгострокові забезпечення	1520	-	-
Довгострокові забезпечення витрат персоналу	1521	-	-
Цільове фінансування	1525	-	-
Благодійна допомога	1526	-	-
Страхові резерви	1530	-	-
у тому числі:			
резерв довгострокових зобов'язань	1531	-	-
резерв збитків або резерв належних виплат	1532	-	-
резерв незароблених премій	1533	-	-
інші страхові резерви	1534	-	-
Інвестиційні контракти	1535	-	-
Призовий фонд	1540	-	-
Резерв на виплату джек-поту	1545	-	-
Усього за розділом II	1595	-	-
III. Поточні зобов'язання і забезпечення			
Короткострокові кредити банків	1600	-	-
Векселі видані	1605	-	-
Поточна кредиторська заборгованість за:			
довгостроковими зобов'язаннями	1610	-	-
товари, роботи, послуги	1615	-	-
розрахунками з бюджетом	1620	-	-
у тому числі з податку на прибуток	1621	-	-
розрахунками зі страхування	1625	-	-
розрахунками з оплати праці	1630	-	-
за одержаними авансами	1635	-	-
за розрахунками з учасниками	1640	-	-
із внутрішніх розрахунків	1645	-	-
за страховою діяльністю	1650	-	-
Поточні забезпечення	1660	-	-
Доходи майбутніх періодів	1665	-	-
Відстрочені комісійні доходи від перестраховиків	1670	-	-
Інші поточні зобов'язання	1690	-	-
Усього за розділом III	1695	-	-
IV. Зобов'язання, пов'язані з необоротними активами, утримуваними для продажу, та групами вибуття	1700	-	-
V. Чиста вартість активів недержавного пенсійного фонду	1800	-	-
Баланс	1900	-	-

Звіт про фінансові результати (Звіт про сукупний дохід) Форма № 2-к

I. ФІНАНСОВІ РЕЗУЛЬТАТИ

Стаття	Код рядка	За звітний період	За аналогічний період попереднього року
1	2	3	4
Чистий дохід від реалізації продукції (товарів, робіт, послуг)	2000	-	-
Чисті зароблені страхові премії	2010	-	-
Премії підписані, валова сума	2011	-	-
Премії, передані у перестраховання	2012	-	-
Зміна резерву незароблених премій, валова сума	2013	-	-
Зміна частки перестраховиків у резерві незароблених премій	2014	-	-
Собівартість реалізованої продукції (товарів, робіт, послуг)	2050	(-)	(-)
Чисті понесені збитки за страховими виплатами	2070	-	-
Валовий:			
прибуток	2090	-	-
збиток	2095	(-)	(-)
Дохід (витрати) від зміни у резервах довгострокових зобов'язань	2105	-	-
Дохід (витрати) від зміни інших страхових резервів	2110	-	-
Зміна інших страхових резервів, валова сума	2111	-	-
Зміна частки перестраховиків в інших страхових резервах	2112	-	-

64

Інші операційні доходи	2120	-	-
Дохід від зміни вартості активів, які оцінюються за справедливою вартістю	2121	-	-
Дохід від первісного визнання біологічних активів і сільськогосподарської продукції	2122	-	-
Дохід від використання коштів, вивільнених від оподаткування	2123	-	-
Адміністративні витрати	2130	(-)	(-)
Витрати на збут	2150	(-)	(-)
Інші операційні витрати	2180	(-)	(-)
Витрати від зміни вартості активів, які оцінюються за справедливою вартістю	2181	-	-
Витрати від первісного визнання біологічних активів і сільськогосподарської продукції	2182	-	-
Фінансовий результат від операційної діяльності:			
прибуток	2190	-	-
збиток	2195	(-)	(-)
Доход від участі в капіталі	2200	-	-
Інші фінансові доходи	2220	-	-
Інші доходи	2240	-	-
Дохід від благодійної допомоги	2241	-	-
Фінансові витрати	2250	(-)	(-)
Втрати від участі в капіталі	2255	(-)	(-)
Інші витрати	2270	(-)	(-)
Прибуток (збиток) від впливу інфляції на монетарні статті	2275	-	-
Фінансовий результат до оподаткування:			
прибуток	2290	-	-
збиток	2295	(-)	(-)
Витрати (дохід) з податку на прибуток	2300	-	-
Прибуток (збиток) від припиненої діяльності після оподаткування	2305	-	-
Чистий фінансовий результат:			
прибуток	2350	-	-
збиток	2355	(-)	(-)

II. СУКУПНИЙ ДОХІД

Стаття	Код рядка	За звітний період	За аналогічний період попереднього року
1	2	3	4
Дооцінка (уцінка) необоротних активів	2400	-	-
Дооцінка (уцінка) фінансових інструментів	2405	-	-
Накопичені курсові різниці	2410	-	-
Частка іншого сукупного доходу асоційованих та спільних підприємств	2415	-	-
Інший сукупний дохід	2445	-	-
Інший сукупний дохід до оподаткування	2450	-	-
Податок на прибуток, пов'язаний з іншим сукупним доходом	2455	-	-
Інший сукупний дохід після оподаткування	2460	-	-
Сукупний дохід (сума рядків 2350, 2355 та 2460)	2465	-	-
Чистий прибуток (збиток), що належить:			
власникам материнської компанії	2470	-	-
неконтрольованій частці	2475	-	-
Сукупний дохід, що належить:			
власникам материнської компанії	2480	-	-
неконтрольованій частці	2485	-	-

III. ЕЛЕМЕНТИ ОПЕРАЦІЙНИХ ВИТРАТ

Назва статті	Код рядка	За звітний період	За аналогічний період попереднього року
1	2	3	4
Матеріальні затрати	2500	-	-
Витрати на оплату праці	2505	-	-
Відрахування на соціальні заходи	2510	-	-
Амортизація	2515	-	-
Інші операційні витрати	2520	-	-
Разом	2550	-	-

IV. РОЗРАХУНОК ПОКАЗНИКІВ ПРИБУТКОВОСТІ АКЦІЙ

Назва статті	Код рядка	За звітний період	За аналогічний період попереднього року
1	2	3	4
Середньорічна кількість простих акцій	2600	-	-
Скоригована середньорічна кількість простих акцій	2605	-	-
Чистий прибуток (збиток) на одну просту акцію	2610	-	-
Скоригований чистий прибуток (збиток) на одну просту акцію	2615	-	-
Дивіденди на одну просту акцію	2650	-	-

Консолідований звіт про рух грошових коштів (за прямим методом) Форма № 3-к

Стаття	Код рядка	За звітний період	За аналогічний період попереднього року
1	2	3	4
I. Рух коштів у результаті операційної діяльності			
Надходження від:			
Реалізації продукції (товарів, робіт, послуг)	3000	-	-
Повернення податків і зборів	3005	-	-
у тому числі податку на додану вартість	3006	-	-
Цільового фінансування	3010	-	-
Надходження від отримання субсидій, дотацій	3011	-	-
Надходження авансів від покупців і замовників	3015	-	-
Надходження від повернення авансів	3020	-	-
Надходження від відсотків за залишками коштів на поточних рахунках	3025	-	-
Надходження від боржників неустойки (штрафів, пені)	3035	-	-
Надходження від операційної оренди	3040	-	-
Надходження від отримання роялті, авторських винагород	3045	-	-
Надходження від страхових премій	3050	-	-
Надходження фінансових установ від повернення позик	3055	-	-
Інші надходження	3095	-	-
Витрачання на оплату:			
Товарів (робіт, послуг)	3100	(-)	(-)
Праці	3105	(-)	(-)
Відрахувань на соціальні заходи	3110	(-)	(-)
Зобов'язань з податків і зборів	3115	(-)	(-)
Витрачання на оплату зобов'язань з податку на прибуток	3116	(-)	(-)
Витрачання на оплату зобов'язань з податку на додану вартість	3117	(-)	(-)
Витрачання на оплату зобов'язань з інших податків і зборів	3118	(-)	(-)
Витрачання на оплату авансів	3135	(-)	(-)
Витрачання на оплату повернення авансів	3140	(-)	(-)
Витрачання на оплату цільових внесків	3145	(-)	(-)
Витрачання на оплату зобов'язань за страховими контрактами	3150	(-)	(-)
Витрачання фінансових установ на надання позик	3155	(-)	(-)
Інші витрачання	3190	(-)	(-)
Чистий рух коштів від операційної діяльності	3195	-	-
II. Рух коштів у результаті інвестиційної діяльності			
Надходження від реалізації:			
фінансових інвестицій	3200	-	-
необоротних активів	3205	-	-
Надходження від отриманих:			
відсотків	3215	-	-
дивідендів	3220	-	-
Надходження від деривативів	3225	-	-
Надходження від погашення позик	3230	-	-
Надходження від вибуття дочірнього підприємства та іншої господарської одиниці	3235	-	-
Інші надходження	3250	-	-
Витрачання на придбання:			
фінансових інвестицій	3255	(-)	(-)
необоротних активів	3260	(-)	(-)
Виплати за деривативами	3270	(-)	(-)
Витрачання на надання позик	3275	(-)	(-)
Витрачання на придбання дочірнього підприємства та іншої господарської одиниці	3280	(-)	(-)
Інші платежі	3290	(-)	(-)
Чистий рух коштів від інвестиційної діяльності	3295	-	-
III. Рух коштів у результаті фінансової діяльності			
Надходження від:			
Власного капіталу	3300	-	-
Отримання позик	3305	-	-
Надходження від продажу частки в дочірньому підприємстві	3310	-	-
Інші надходження	3340	-	-
Витрачання на:			
Викуп власних акцій	3345	(-)	(-)
Погашення позик	3350	-	-
Сплату дивідендів	3355	(-)	(-)
Витрачання на сплату відсотків	3360	(-)	(-)
Витрачання на сплату заборгованості з фінансової оренди	3365	(-)	(-)
Витрачання на придбання частки в дочірньому підприємстві	3370	(-)	(-)
Витрачання на виплати неконтрольованим часткам у дочірніх підприємствах	3375	(-)	(-)
Інші платежі	3390	(-)	(-)
Чистий рух коштів від фінансової діяльності	3395	-	-
Чистий рух грошових коштів за звітний період	3400	-	-
Залишок коштів на початок року	3405	-	-
Вплив зміни валютних курсів на залишок коштів	3410	-	-
Залишок коштів на кінець року	3415	-	-

Консолідований звіт про рух грошових коштів (за непрямим методом) Форма № 3-кн

Стаття	Код рядка	За звітний період		За аналогічний період попереднього року	
		надходження	видаток	надходження	видаток
1	2	3	4	5	6
I. Рух коштів у результаті операційної діяльності					
Прибуток (збиток) від звичайної діяльності до оподаткування	3500	-	-	-	-
Коригування на:					
амортизацію необоротних активів	3505	-	X	-	X
збільшення (зменшення) забезпечень	3510	-	-	-	-
збиток (прибуток) від нерезалізованих курсових різниць	3515	-	-	-	-
збиток (прибуток) від неопераційної діяльності та інших негрошових операцій	3520	-	-	-	-
Прибуток (збиток) від участі в капіталі	3521	-	-	-	-
Зміна вартості активів, які оцінюються за справедливою вартістю, та дохід (витрати) від первісного визнання	3522	-	-	-	-
Збиток (прибуток) від реалізації необоротних активів, утримуваних для продажу та груп вибуття	3523	-	-	-	-
Збиток (прибуток) від реалізації фінансових інвестицій	3524	-	-	-	-
Зменшення (відновлення) корисності необоротних активів	3526	-	-	-	-
Фінансові витрати	3540	-	-	-	-
Зменшення (збільшення) оборотних активів	3550	-	-	-	-
Збільшення (зменшення) запасів	3551	-	-	-	-
Збільшення (зменшення) поточних біологічних активів	3552	-	-	-	-
Збільшення (зменшення) дебіторської заборгованості за продукцію, товари, роботи, послуги	3553	-	-	-	-
Зменшення (збільшення) іншої поточної дебіторської заборгованості	3554	-	-	-	-
Зменшення (збільшення) витрат майбутніх періодів	3556	-	-	-	-
Зменшення (збільшення) інших оборотних активів	3557	-	-	-	-
Збільшення (зменшення) поточних зобов'язань	3560	-	-	-	-
Збільшення (зменшення) поточної кредиторської заборгованості за товари, роботи, послуги	3561	-	-	-	-
Збільшення (зменшення) поточної кредиторської заборгованості за розрахунками з бюджетом	3562	-	-	-	-
Збільшення (зменшення) поточної кредиторської заборгованості за розрахунками зі страхування	3563	-	-	-	-
Збільшення (зменшення) поточної кредиторської заборгованості за розрахунками з оплати праці	3564	-	-	-	-
Збільшення (зменшення) доходів майбутніх періодів	3566	-	-	-	-
Збільшення (зменшення) інших поточних зобов'язань	3567	-	-	-	-
Грошові кошти від операційної діяльності	3570	-	-	-	-
Сплачений податок на прибуток	3580	X	-	X	-
Сплачені відсотки	3585	X	-	X	-
Чистий рух коштів від операційної діяльності	3195	-	-	-	-
II. Рух коштів у результаті інвестиційної діяльності					
Надходження від реалізації:					
фінансових інвестицій	3200	-	X	-	X
необоротних активів	3205	-	X	-	X
Надходження від отриманих:					
відсотків	3215	-	X	-	X
дивідендів	3220	-	X	-	X
Надходження від деривативів	3225	-	X	-	X
Надходження від погашення позик	3230	-	X	-	X
Надходження від вибуття дочірнього підприємства та іншої господарської одиниці	3235	-	X	-	X
Інші надходження	3250	-	X	-	X
Витрачання на придбання:					
фінансових інвестицій	3255	X	-	X	-
необоротних активів	3260	X	-	X	-
Виплати за деривативами	3270	X	-	X	-
Витрачання на надання позик	3275	X	-	X	-
Витрачання на придбання дочірнього підприємства та іншої господарської одиниці	3280	X	-	X	-
Інші платежі	3290	X	-	X	-
Чистий рух коштів від інвестиційної діяльності	3295	-	-	-	-
III. Рух коштів у результаті фінансової діяльності					
Надходження від:					
Власного капіталу	3300	-	X	-	X
Отримання позик	3305	-	X	-	X
Надходження від продажу частки в дочірньому підприємстві	3310	-	X	-	X
Інші надходження	3340	-	X	-	X
Витрачання на:					
Викуп власних акцій	3345	X	-	X	-
Погашення позик	3350	X	-	X	-
Сплату дивідендів	3355	X	-	X	-
Витрачання на сплату відсотків	3360	X	-	X	-
Витрачання на сплату заборгованості з фінансової оренди	3365	X	-	X	-

Витрачання на придбання частки в дочірньому підприємстві	3370	X	-	X	-
Витрачання на виплати неконтрольованим часткам у дочірніх підприємствах	3375	X	-	X	-
Інші платіжі	3390	X	-	X	-
Чистий рух коштів від фінансової діяльності	3395	-	-	-	-
Чистий рух грошових коштів за звітний період	3400	-	-	-	-
Залишок коштів на початок року	3405	-	X	-	X
Вплив зміни валютних курсів на залишок коштів	3410	-	-	-	-
Залишок коштів на кінець року	3415	-	-	-	-

Консолідований звіт про власний капітал Форма № 4-к

Стаття	Код рядка	Належить власникам материнської компанії								Неконтрольована частка	Інші резерви
		Зареєстрований (пайовий) капітал	Капітал у дооцінках	Додатковий капітал	Резервний капітал	Нерозподілений прибуток (непокритий збиток)	Неоплачений капітал	Вилучений капітал	Всього		
1	2	3	4	5	6	7	8	9	10	11	12
Залишок на початок року	4000	-	-	-	-	-	-	-	-	-	-
Коригування:											
Зміна облікової політики	4005	-	-	-	-	-	-	-	-	-	-
Виправлення помилок	4010	-	-	-	-	-	-	-	-	-	-
Інші зміни	4090	-	-	-	-	-	-	-	-	-	-
Скоригований залишок на початок року	4095	-	-	-	-	-	-	-	-	-	-
Чистий прибуток (збиток) за звітний період	4100	-	-	-	-	-	-	-	-	-	-
Інший сукупний дохід за звітний період	4110	-	-	-	-	-	-	-	-	-	-
Дооцінка (уцінка) необоротних активів	4111	-	-	-	-	-	-	-	-	-	-
Дооцінка (уцінка) фінансових інструментів	4112	-	-	-	-	-	-	-	-	-	-
Накопичені курсові різниці	4113	-	-	-	-	-	-	-	-	-	-
Частка іншого сукупного доходу асоційованих і спільних підприємств	4114	-	-	-	-	-	-	-	-	-	-
Інший сукупний дохід	4116	-	-	-	-	-	-	-	-	-	-
Розподіл прибутку:											
Виплати власникам (дивіденди)	4200	-	-	-	-	-	-	-	-	-	-
Спрямування прибутку до зареєстрованого капіталу	4205	-	-	-	-	-	-	-	-	-	-
Відрахування до резервного капіталу	4210	-	-	-	-	-	-	-	-	-	-
Сума чистого прибутку, належна до бюджету відповідно до законодавства	4215	-	-	-	-	-	-	-	-	-	-
Сума чистого прибутку на створення спеціальних (цільових) фондів	4220	-	-	-	-	-	-	-	-	-	-
Сума чистого прибутку на матеріальне заохочення	4225	-	-	-	-	-	-	-	-	-	-
Внески учасників:											
Внески до капіталу	4240	-	-	-	-	-	-	-	-	-	-
Погашення заборгованості з капіталу	4245	-	-	-	-	-	-	-	-	-	-
Вилучення капіталу:											
Викуп акцій (часток)	4260	-	-	-	-	-	-	-	-	-	-
Перепродаж викуплених акцій (часток)	4265	-	-	-	-	-	-	-	-	-	-
Анулювання викуплених акцій (часток)	4270	-	-	-	-	-	-	-	-	-	-
Вилучення частки в капіталі	4275	-	-	-	-	-	-	-	-	-	-
Зменшення номінальної вартості акцій	4280	-	-	-	-	-	-	-	-	-	-
Інші зміни в капіталі	4290	-	-	-	-	-	-	-	-	-	-
Придбання (продаж) неконтрольованої частки в дочірньому підприємстві	4291	-	-	-	-	-	-	-	-	-	-

Разом змін у капіталі	4295	-	-	-	-	-	-	-	-	-	-
Залишок на кінець року	4300	-	-	-	-	-	-	-	-	-	-

ЕП Саєнко
 Андрій
 Валерійович

Відповідальна особа

Саєнко Андрій Валерійович

(підпис)

(прізвище, ініціали)

[Handwritten signature] *Савенко Андрій Валерійович*



Дані регуляторного балансу
станом на 01.07.2025

Найменування фінансової компанії ТОВ "ФІНФОРС"

Код ЄДРПОУ фінансової компанії 41717584

ДОКУМЕНТ ПРИЙНЯТО

№ з/п	Показник	Сума/Кількість	Код валюти або банківського металу
1	2	3	4
1	Нематеріальні активи	LRF011001 168089611	980
2	Інші основні засоби	LRF011004 5496291	980
3	Віртуальні активи	LRF011006 -	980
4	Гроші та їх еквіваленти	LRF011007 159149043	980
5	Торговельна та інша дебіторська заборгованість	LRF011008 1406153166	980
6	Запаси	LRF011013 -	980
7	Інші активи, що не включені до попередніх статей активів балансу	LRF011014 -	980
8	Активи, усього	LRF011015 1738888111	#
9	Статутний капітал	LRF012001 401269305	980
10	Нерозподілений прибуток	LRF012003 1005460533	980
11	Власний капітал, усього	LRF012018 1406729838	#
12	Залучені кошти	LRF013002 -	980
13	Торговельна та інша кредиторська заборгованість	LRF013004 295209565	980
14	Поточні забезпечення	LRF013008 36948708	980
15	Інші поточні зобов'язання, що не включені до попередніх статей балансу	LRF013016 -	980
16	Зобов'язання, усього	LRF013009 332158273	#
17	Дохід від надання фінансових послуг: факторинг (факторинг інший, ніж класичний)	LRF014006 3825395254	980
18	Інші доходи, пов'язані з наданням фінансових послуг	LRF014010 8404835	980
19	Інші доходи, що не пов'язані з наданням фінансових послуг	LRF014011 -	980
20	Дохід, отриманий внаслідок виконання судових рішень	LRF014014 10313263	980
21	Інші доходи від операційної діяльності	LRF014019 21972	980
22	Дохід від коштів та їх еквівалентів, розміщених у банках	LRF014024 1463987	980
23	Сума коригування (зменшення) резерву сумнівних боргів або резерву очікуваних кредитних збитків (зменшення корисності активів)	LRF014027 -	980
24	Усього доходів	LRF014029 3845599311	#
25	Витрати на надання фінансових послуг	LRF015001 169225131	980
26	Витрати за орендними зобов'язаннями	LRF015002 145863909	980
27	Витрати за судовими рішеннями	LRF015006 160482427	980
28	Витрати на надання інших супутніх послуг	LRF015009 379486062	980
29	Амортизація	LRF015010 7349082	980
30	Витрати за договорами аутсорсингу	LRF015011 264224744	980
31	Інші адміністративні витрати	LRF015012 346706313	980
32	Виплати за окладами й тарифами керівникам та ключовим працівникам	LRF015013 282912024	980
33	Виплати за окладами й тарифами іншим працівникам	LRF015014 340209957	980
34	Витрати з інших податків і зборів	LRF015024 105560341	980
35	Витрати на формування резерву сумнівних боргів або резерву очікуваних кредитних збитків (зменшення корисності активів) за фінансовими послугами	LRF015025 298741363	980
36	Інші витрати	LRF015028 1475809633	980
37	Витрати від іншої операційної діяльності: Витрати від операційної курсової різниці	LRF015027 22164	980
38	Усього витрат	LRF015029 3976593150	#
39	Фінансовий результат до оподаткування (прибуток)	LRF016001 -	980
40	Фінансовий результат до оподаткування (збиток)	LRF016002 -130993839	980
41	Витрати (лохід) з податку на прибуток	LRF016003 -131684960	980
42	Чистий фінансовий результат (прибуток)	LRF016005 -	980
43	Чистий фінансовий результат (збиток)	LRF016006 -262678799	980
44	Надходження коштів за фінансовою послугою: факторинг інший, ніж класичний (за вимогами, процентами, винагородою та іншими доходами, штрафи, пені)	LRF017009 4023753542	980
45	Інші надходження (пов'язані з наданням фінансових послуг)	LRF017011 1463987	980
46	Надходження від повернених авансів, інших, ніж за фінансовими послугами	LRF017020 8670223	980
47	Інші надходження від здійснення господарської діяльності	LRF017022 -	980
48	Усього надходжень	LRF017023 4033887752	#
49	Виплати за операціями з надання фінансових послуг: надання коштів та банківських металів у кредит	LRF018004 137246104	980
50	Інші виплати (пов'язані з наданням фінансових послуг)	LRF018010 1209159166	980
51	Виплати на оплату праці (керівникам і ключовим працівникам)	LRF018011 282912024	980
52	Виплати на оплату праці (працівникам іншим, ніж керівники та ключові працівники)	LRF018012 215733493	980
53	Виплати на оплату за договорами аутсорсингу	LRF018013 208477391	980
54	Виплати на оплату відрахувань на соціальні заходи	LRF018016 105682621	980
55	Виплати на оплату зобов'язань з податків і зборів (крім авансового внеску з податку на прибуток торговцями валютними цінностями в готівковій формі)	LRF018017 43790900	980
56	Виплати на оплату повернення авансів, інших, ніж за фінансовими послугами	LRF018019 2531749	980
57	Інші виплати (інші, ніж з надання фінансових послуг)	LRF018020 1590967360	980

43

58	Усього виплат	LRF018025	3906500808	#
59	Гроші та їх еквіваленти на початок року	LRF019001	31743708	980
60	Гроші та їх еквіваленти на кінець звітного періоду	LRF019002	159130652	980
61	Середня кількість працівників	LRF019004	24	#
62	Виплати на придбання необоротних активів	LRF018022	110000000	980

Відповідальна особа

ЕП Савенко
 Андрій
 Валерійович

Савенко Андрій Валерійович

(підпис)

(прізвище, ініціали)

Handwritten signature: Андрій Валерійович Савенко

Handwritten initials: МН

Дані позабалансового обліку

станом на 01.07.2025

Найменування фінансової компанії ТОВАРИСТВО З ОБМЕЖЕНОЮ ВІДПОВІДАЛЬНІСТЮ "ФІНФОРС"

Код ЄДРПОУ фінансової компанії 41717584

ДОКУМЕНТ ПРИЙНЯТО

№ з/п	Показник	Залишкова вартість кінцевь звітного періоду	Надходження у звітному періоді	Вибуття у звітному періоді	Дооцінка/уцінка	Сума операцій сторно	Вид клієнта/установи	Резидентність клієнта	Код валюти або банківського металу
1	2	3	4	5	6	7	8	9	10
1	Інші позабалансові вимоги	69343259771	-	642428116	-	-	9	1	980
2	Інші позабалансові вимоги	13562389975	-	500000000	-	-	3	1	980
3	Списана дебіторська заборгованість за фінансовими послугами	-	-	2108561740	-	-	9	1	980
4	Списана дебіторська заборгованість за фінансовими послугами	-	-	1700000000	-	-	3	1	980

Відповідальна особа

ЕП Савенко
Андрій
Валерійович



(підпис) _____ (прізвище, ініціали)

Валерій Дмитро Савенко

45

Дані про дебіторську та кредиторську заборгованість
станом на 01.07.2025 року

Найменування фінансової компанії
Код ЄДРПОУ фінансової компанії

ТОВ "ФІНФОРС"
41717584

ДОКУМЕНТ ПРИЙНЯТО

№ з/п	Показник	Дебіт./кредит. заборгованість (на звітну дату)	Набута дебіт./кредит. заборгованість (за звітний період)	Погашена дебіт./кредит. заборгованість (за звітний період)	Дооцінка/уцінка (за звітний період)	Сума операцій сторно за звітний період	Вид клієнта/установи	Резидентність клієнта	Код ознаки пов'язаної особи	Код валюти або банківського металу	Код секцій видів економічної діяльності	(Сума зазначається в копійках)		
												Строк погашення	Строк прострочення погашення боргу	Строки до погашення
1	2	3	4	5	6	7	8	9	10	11	12	13	14	15
1	Дебіторська заборгованість за договорами факторингу іншого, ніж класичний	439530	-	102686	-	-	9	1	2	980	K	3	E	Z
2	Дебіторська заборгованість за договорами факторингу іншого, ніж класичний	50822699	-	4016828	-	-	9	1	2	980	K	3	H	Z
3	Дебіторська заборгованість за договорами факторингу іншого, ніж класичний	247347887	-	4786150	-	-	9	1	2	980	K	3	I	Z
4	Дебіторська заборгованість за договорами факторингу іншого, ніж класичний	2476305646	-	16533782	-	-	9	1	2	980	K	3	J	Z
5	Дебіторська заборгованість за договорами факторингу іншого, ніж класичний	266656062	-	2877206	-	-	9	1	2	980	K	3	K	Z
6	Дебіторська заборгованість за договорами факторингу іншого, ніж класичний	55322727	-	1338697	-	-	9	1	2	980	K	3	L	Z
7	Дебіторська заборгованість за платежами до бюджету	423762	4154222	3844727	-	-	#	1	#	980	#	#	#	#
8	Інша дебіторська заборгованість	3982660	-	25000	-	-	8	1	2	980	0	2	0	2
9	Інша дебіторська заборгованість	850000	-	-	-	-	3	1	2	980	M	3	0	3
10	Інша дебіторська заборгованість	1054256	121718	214466	-	-	3	1	2	980	J	2	0	2
11	Дебіторська заборгованість за наданою поворотною фінансовою допомогою	150000000	-	970000000	-	-	3	1	2	980	S	3	0	7
12	Інша дебіторська заборгованість	1617036	3561484	3556284	-	-	3	1	2	980	L	2	0	2
13	Інша дебіторська заборгованість	1150062	2538826	6466416	-	-	3	1	2	980	J	1	0	2
14	Кредиторська заборгованість за іншими, ніж фінансові послуги, операціями	7403933	4137346	11458612	-	-	3	1	2	980	J	2	0	2
15	Кредиторська заборгованість за іншими, ніж фінансові послуги, операціями	36028578	36028578	46171081	-	-	3	1	2	980	S	2	0	2
16	Кредиторська заборгованість за іншими, ніж фінансові послуги, операціями	119000	119000	50500	-	-	3	1	2	980	H	2	0	2
17	Кредиторська заборгованість за іншими, ніж фінансові послуги, операціями	127042732	8515000	83515000	-	-	5	1	2	980	S	3	0	7
18	Кредиторська заборгованість за іншими, ніж фінансові послуги, операціями	30084051	43351424	13267373	-	-	5	1	2	980	S	2	0	2
19	Кредиторська заборгованість за іншими, ніж фінансові послуги, операціями	2873446	2873446	-	-	-	3	1	2	980	S	1	0	2
20	Кредиторська заборгованість за господарськими операціями	24968702	27968702	38427971	-	-	3	1	2	980	J	2	0	2
21	Кредиторська заборгованість за господарськими операціями	53000000	20000000	-	-	-	3	1	2	980	S	2	0	2
22	Кредиторська заборгованість за розрахунками з бюджетом	-	30584487	30798697	-	-	#	1	#	980	#	#	#	#
23	Інша кредиторська заборгованість, що не передбачена іншими статтями	13689123	1428856	-	-	-	9	1	2	980	S	3	0	7
24	Резерв під очікувані кредитні збитки	9627864	9627864	-	-	-	9	1	2	980	K	#	E	#
25	Резерв під очікувані кредитні збитки	83246	83246	-	-	-	9	1	2	980	K	#	H	#
26	Резерв під очікувані кредитні збитки	52228672	51640730	-	-	-	9	1	2	980	K	#	I	#
27	Резерв під очікувані кредитні збитки	1658188224	-	50126163	-	-	9	1	2	980	K	#	J	#

28	Резерв під очікувані кредитні збитки	107549133	-	6097531	-	9	1	2	980	К	#	К	#
29	Резерв під очікувані кредитні збитки	22152022	-	1537738	-	9	1	2	980	К	#	Л	#

ЕП Савенко
 Андрій
 Валерійович

(підпис)

Савенко Андрій Валерійович

(прізвище, ініціали)



Савенко Андрій Валерійович

Грошові кошти та їх еквіваленти

станом на 01.07.2025 року

Найменування фінансової компанії: ТОВАРИСТВО З ОБМЕЖЕНОЮ ВІДПОВІДАЛЬНІСТЮ "ФІНФОРС"
 Код ЄДРПОУ фінансової компанії: 41717584

ДОКУМЕНТ ПРИЙНЯТО

№ з/п	Показник	(Сума зазначається в копійках)										
		Залишок на звітну дату	Находження за звітний період	Вибуття за звітний період	Доходівка/уцінка за звітний період	Сума операцій сторіно у звітному періоді	Код валюти або банківського металу	Код електронних грошей	Ідентифікаційний код/номер фін. установи	Код ознаки ідентифікаційного/реєстраційного коду/номера	Найменування фінансової установи/банку	Дата кінцевого погашення ввізду
1	2	3	4	5	6	7	8	9	10	11	12	13
1	Грошові кошти на поточному рахунку (крім гот., що надані як забезпечення за гарантіями)	151296772	442943113	410407976	-	-	980	#	0000000296	3	АТ "ОТПБАНК"	
2	Інші грошові кошти та їх еквіваленти	7852271	87054807	93565745	-	-	980	#	0000000000	#		

ЕП Савенко
 Андрій
 Валерійович
 (підпис)

Відповідальна особа

Савенко Андрій Валерійович
 (прізвище, ініціали)



Савенко Андрій Валерійович

48


Дані про субординований борг

станом на 01.07.2025 року

Найменування фінансової компанії ТОВАРИСТВО З ОБМЕЖЕНОЮ ВІДПОВІДАЛЬНІСТЮ "ФІНФОРС"
 Код ЄДРПОУ фінансової компанії 41717584

ДОКУМЕНТ ПРИЙНЯТО

№ з/п	Показник	Сума боргу на звітну дату	Сума, на яку отримано дозвіл на врахування залучених коштів	Сума боргу з урахуванням амортизації	Процент	Процентна ставка	Вид клієнта/установи	Ідентифікаційний код/номер фін. установи	Код ознаки ідентифікаційного/реєстраційного коду/номера	Резидентність пов'язаної особи	Код ознаки валюти	Код учасника/інвестора/юр.особи	Номер рішення	(Сума зазначається в копіях)					
														Умовний порядковий номер боргу	Дата укладення угоди	Дата закінчення дії угоди	Дата рішення		
1	2	3	4	5	6	7	8	9	10	11	12	13	14	15	16	17	18	19	
1		-	-	-	-	-													



ЕП Савенко
 Андрій
 Валерійович
 (підпис)

Савенко Андрій Валерійович
 (прізвище, ініціали)

Савенко Андрій Валерійович

Відповідальна особа

49

Дані про залучені кошти

станом на 01.07.2025

Найменування фінансової компанії ТОВАРИСТВО З ОБМЕЖЕНОЮ ВІДПОВІДАЛЬНІСТЮ "ФІНФОРС"
 Код ЄДРПОУ фінансової компанії 41717584

ДОКУМЕНТ ПРИЙНЯТО

№ з/п	Показник	(Сума зазначається в копійках)											
		Сума залучених коштів/залишку на звітну дату	Обсяг залучених коштів за звітний період	Обсяг операцій з вибуття коштів за звітний період	Доходів/уцінка за звітний період	Сума операцій сторіно у звітному періоді	Вид клієнта/установи	Резидентність	Код ознаки пов'язаної особи	Строк погашення	Строк прострочення погашення боргу	Строк погашення	Код валюти грошових коштів
1	2	3	4	5	6	7	8	9	10	11	12	13	14
1		-	-	-	-	-	-	-	-	-	-	-	-

ЕП Савенко
 Андрій
 Валерійович
 (підпис)

Савенко Андрій Валерійович
 (прізвище, ініціали)

Савенко Андрій Валерійович

Відповідальна особа

80

Дані про структуру інвестицій

станом на 01.07.2025

Найменування фінансової компанії ТОВАРИСТВО З ОБМЕЖЕНОЮ ВІДПОВІДАЛЬНІСТЮ "ФІНФОРС"
 Код ЄДРПОУ фінансової компанії 41717584

ДОКУМЕНТ ПРИЙНЯТО

№ з/п	Позначник	Балансова вартість на кінець звітного періоду	Кількість фін. інструментів на кінець звітного періоду	Частка в статутному капіталі	Код виду моделі обліку	Код зміни стадії закінчення	Ідентифікаційний/реєстраційний код/номер емітента або юр. особи	Код ознаки ідентифікації іншого/реєстраційного коду/номера	Код ознаки пов'язаної особи	Код фінансового інструменту	Вид	Узагальнені коди строків до погашення	Найменування емітента/юр. особи	(Сума зазначається в копійках)	
														Код випуску цінного паперу	Код
1	2	3	4	5	6	7	8	9	10	11	12	13	14		
1		-	-	-	-	-	-	-	-	-	-	-	-	-	-

ЕП Савенко
 Андрій
 Валерійович
 (підпис)



Савенко Андрій Валерійович
 (прізвище, ініціали)
 Савенко Андрій Валерійович

Відповідальна особа

81

Дані про договори та операції за наданими кредитами
станом на 01.07.2025

Найменування фінансової компанії: ТОВАРИСТВО З ОБМЕЖЕНОЮ ВІДПОВІДАЛЬНІСТЮ "ФІНФОРС"
Код ЄДРПОУ фінансової компанії: 41717584

ДОКУМЕНТ ПРИЙНЯТО

№ з/п	Позивник	Сума у звітному періоді	Сума на звітну дату	Кількість договорів у звітному періоді	Кількість договорів/ осіб на звітну дату	Кількість осіб позичальників на звітну дату (діючі договори)	Форма документу договору	Стан договору	Код виду клієнта/ установи	Код резидентності	Код ознаки пов'язаної особи	Код секції виду економічної діяльності	Код виду забезпечення активу	Код виду зміни договору	Строк погашення кредиту	Код строку прострочення на погашення заборгованості	Код строку погашення	Код виду кредиту	Вид кредиту	(Сума зазначається в копійках)		
																				Код	Код	
1	2	3	4	5	6	7	8	9	10	11	12	13	14	15	16	17	18	19	20	21		
1		-	-	-	-	-	-	-	-	-	-	-	-	-	-	-	-	-	-	-	-	-

ЕП Савенко
Андрій
Валерійович
(підпис)



Савенко Андрій Валерійович
(прізвище, ініціали)

Савенко Андрій Валерійович

Відповідальна особа

82

Дані про договори та операції за гарантіями
станом на 01.07.2025 року

Найменування фінансової компанії ТОВАРИСТВО З ОБМЕЖЕНОЮ ВІДПОВІДАЛЬНІСТЮ "ФІНФОРС"
Код ЄДРПОУ фінансової компанії 41717584


ДОКУМЕНТ ПРИЙНЯТО

№ з/п	Показник	Сума у звітному періоді	Сума на звітну дату у звітному періоді	Кількість осіб на звітну дату	Кількість осіб	Код форми документу	Код виду гарантії/контр-гарантії	Стан договору	Вид клієнта/установи	Резидентність	Код ознаки пов'язаної особи	Код секції виду економічної діяльності	Тип гарантійних зобов'язань	Код виду забезпечення активу	Код виду зміни договору	Строк погашення	Код строку прострочення погашення боргу	Код валюти гарантії	Код строку до погашення	
																				(Сума зазначається в копійках)
1	2	3	4	5	6	7	8	9	10	11	12	13	14	15	16	17	18	19	20	21
1																				

ЕП Савенко
Андрій
Валерійович
(підпис)

Відповідальна особа

Савенко Андрій Валерійович
(прізвище, ініціали)



Савенко Андрій Валерійович

23

Дані про договори та операції факторингу
станом на 01.07.2025 року

Найменування фінансової компанії ТОВАРИСТВО З ОБМЕЖЕНОЮ ВІДПОВІДАЛЬНІСТЮ "ФІНФОРС"
Код ЄДРПОУ фінансової компанії 41717584

ДОКУМЕНТ ПРИЙНЯТО

№ з/л	Показник	Сума у звітному періоді	Сума на звітну дату	Кількість у звітному періоді	Кількість на звітну дату	Кількість осіб клієнтів/боржників/контрагентів	Код форми документу	Код виду факторингу	Стан договору	Вид клієнта/установи	Код резидентності клієнта	Код ознаки пов'язаної особи	Код секції виду економічної діяльності	Код виду забезпечення активу	Код виду зміни договору	Строк погашення	Код строку прострочення погашення боргу	Код строку погашення	Код валюти факторингу	(Сума зазначається в копійках)	
1	2	3	4	5	6	7	8	9	10	11	12	13	14	15	16	17	18	19	20		
1	Договори факторингу	-	-	-	-	-	02	03	4	6	1	2	K	90	05	3	0	2	980		
2	Договори факторингу	137246104	-	3284	-	-	02	03	2	6	1	2	K	90	05	3	0	2	980		
3	Договори факторингу	137246104	-	3284	-	-	01	03	1	6	1	2	K	90	05	3	0	2	980		
4	Боржники за правами грошових вимог факторингу іншого, ніж класичний	-	-	3284	61761	3284	#	#	#	9	1	2	#	#	#	#	#	#	#		
5	Боржники за правами грошових вимог факторингу іншого, ніж класичний	-	-	-	1	-	#	#	#	3	1	2	#	#	#	#	#	#	#		
6	Вимоги до боржників, придбані за операціями факторингу, за справедливою вартістю (факторинг інший, ніж класичний)	860112	3795	15	8	-	#	03	#	9	1	2	0	#	#	3	E	Z	980		
7	Вимоги до боржників, придбані за операціями факторингу, за справедливою вартістю (факторинг інший, ніж класичний)	5957587	50892699	1151	1151	-	#	03	#	9	1	2	0	#	#	3	H	Z	980		
8	Вимоги до боржників, придбані за операціями факторингу, за справедливою вартістю (факторинг інший, ніж класичний)	63219728	247347882	1763	4434	-	#	03	#	9	1	2	0	#	#	3	I	Z	980		
9	Вимоги до боржників, придбані за операціями факторингу, за справедливою вартістю (факторинг інший, ніж класичний)	-	2476350646	-	60284	-	#	03	#	9	1	2	0	#	#	3	J	Z	980		
10	Вимоги до боржників, придбані за операціями факторингу, за справедливою вартістю (факторинг інший, ніж класичний)	-	268614505	-	2894	-	#	03	#	9	1	2	0	#	#	3	K	Z	980		
11	Вимоги до боржників, придбані за операціями факторингу, за справедливою вартістю (факторинг інший, ніж класичний)	-	55319287	-	494	-	#	03	#	9	1	2	0	#	#	3	L	Z	980		
12	Погашення заборгованості за правами грошових вимог (факторинг), що отримана фактором від боржника	1344088652	-	-	-	-	#	03	#	9	1	#	#	#	#	#	#	#	#	980	
13	Погашення заборгованості за правами грошових вимог (факторинг), що отримана фактором від боржника	-	-	-	-	-	#	03	#	3	1	#	#	#	#	#	#	#	#	980	
14	Резерв під очікувані кредитні збитки за вимогами, що придбані за операціями факторингу	83246	83246	-	-	-	#	03	#	3	1	#	#	#	#	#	E	#	980		
15	Резерв під очікувані кредитні збитки за вимогами, що придбані за операціями факторингу	9627864	9627864	-	-	-	#	03	#	3	1	#	#	#	#	#	H	#	980		

Handwritten signature

Дані про договори та операції фінансового лізингу
станом на 01.07.2025

Найменування фінансової компанії: ТОВАРИСТВО З ОБМЕЖЕНОЮ ВІДПОВІДАЛЬНІСТЮ "ФІНФОРС"
Код ЄДРПОУ фінансової компанії: 41717584

ДОКУМЕНТ ПРИЙНЯТО

№ з/п	Показник	(Сума зазначається в копійках)																				
		Сума у звітному періоді	Сума на звітну дату	Кількість у звітному періоді	Кількість на звітну дату	Кількість осіб лізингоодержувачів	Код виду активу	Код походження об'єкту лізингу	Код форми документа	Код виду фінансового лізингу	Код держави фінансування	Стан договору	Код виду квілітета/установи	Код резиденти	Код ознаки пов'язаної особи	Код секції виду економічної діяльності	Код зміни договору	Строк погашення	Код строку прострочення погашення боргу	Код строку до погашення	Код валюти	Вид забезпечення активу
1	2	3	4	5	6	7	8	9	10	11	12	13	14	15	16	17	18	19	20	21	22	23
1		-	-	-	-	-	-	-	-	-	-	-	-	-	-	-	-	-	-	-	-	-

ЕП Савенко
Андрій
Валерійович
(підпис)

Відповідальна особа



Савенко Андрій Валерійович
(прізвище, ініціали)

Савенко Олександр Валерійович

84

Дані про компенсації та дорогоцінні метали
станом на 01.07.2025

Найменування фінансової компанії ТОВАРИСТВО З ОБМЕЖЕНОЮ ВІДПОВІДАЛЬНІСТЮ "ФІНФОРС"

ДОКУМЕНТ ПРИЙНЯТО

Код ЄДРПОУ фінансової компанії 41717584

№ з/п	Показник	Надходження сум у звітному періоді	Кількість договорів/ гарантій/маса дорогоцінного металу	Вид клієнта/установи	Код валюти
1	2	3	4	5	6
1		-	-		

Відповідальна особа

ЕП Савенко
Андрій
Валерійович

(підпис)

Савенко Андрій Валерійович
(прізвище, ініціали)



SS

Дані регуляторного балансу
станом на 01.08.2025

Найменування фінансової компанії ТОВ "ФІНФОРС"

Код ЄДРПОУ фінансової компанії 41717584

ДОКУМЕНТ ПРИЙНЯТО

№ з/п	Показник	Сума/Кількість	Код валюти або банківського металу
1	2	3	4
1	Нематеріальні активи	LRF011001 166235562	980
2	Інші основні засоби	LRF011004 5396568	980
3	Віртуальні активи	LRF011006 -	980
4	Гроші та їх еквіваленти	LRF011007 328005922	980
5	Торговельна та інша дебіторська заборгованість	LRF011008 1460359965	980
6	Запаси	LRF011013 -	980
7	Інші активи, що не включені до попередніх статей активів балансу	LRF011014 -	980
8	Активи, усього	LRF011015 1959998017	#
9	Статутний капітал	LRF012001 401269305	980
10	Нерозподілений прибуток	LRF012003 1208512483	980
11	Власний капітал, усього	LRF012018 1609781788	#
12	Залучені кошти	LRF013002 -	980
13	Торговельна та інша кредиторська заборгованість	LRF013004 312562446	980
14	Поточні забезпечення	LRF013008 37653783	980
15	Інші поточні зобов'язання, що не включені до попередніх статей балансу	LRF013016 -	980
16	Зобов'язання, усього	LRF013009 350216229	#
17	Дохід від надання фінансових послуг: факторинг (факторинг інший, ніж класичний)	LRF014006 4183639220	980
18	Інші доходи, пов'язані з наданням фінансових послуг	LRF014010 9521665	980
19	Інші доходи, що не пов'язані з наданням фінансових послуг	LRF014011 -	980
20	Дохід, отриманий внаслідок виконання судових рішень	LRF014014 10422060	980
21	Інші доходи від операційної діяльності	LRF014019 43623	980
22	Дохід від коштів та їх еквівалентів, розміщених у банках	LRF014024 2137023	980
23	Сума коригування (зменшення) резерву сумнівних боргів або резерв очікуваних кредитних збитків (зменшення корисності активів)	LRF014027 44640310	980
24	Усього доходів	LRF014029 4250403901	#
25	Витрати на надання фінансових послуг	LRF015001 662730750	980
26	Витрати за орендними зобов'язаннями	LRF015002 159653900	980
27	Витрати за судовими рішеннями	LRF015006 169227778	980
28	Витрати на надання інших супутніх послуг	LRF015009 379486062	980
29	Амортизація	LRF015010 9302854	980
30	Витрати за договорами аутсорсингу	LRF015011 343306158	980
31	Інші адміністративні витрати	LRF015012 108519465	980
32	Виплати за окладами й тарифами керівникам та ключовим працівникам	LRF015013 229164934	980
33	Виплати за окладами й тарифами іншим працівникам	LRF015014 365798630	980
34	Витрати з інших податків і зборів	LRF015024 109667235	980
35	Витрати на формування резерву сумнівних боргів або резерву очікуваних кредитних збитків (зменшення корисності активів) за фінансовими послугами	LRF015025 211787972	980
36	Інші витрати	LRF015028 1429670441	980
37	Витрати від іншої операційної діяльності: Витрати від операційної курсової різниці	LRF015027 79611	980
38	Усього витрат	LRF015029 4178395790	#
39	Фінансовий результат до оподаткування (прибуток)	LRF016001 72008111	980
40	Фінансовий результат до оподаткування (збиток)	LRF016002 -	980
41	Витрати (дохід) з податку на прибуток	LRF016003 -131684960	980
42	Чистий фінансовий результат (прибуток)	LRF016005 -	980
43	Чистий фінансовий результат (збиток)	LRF016006 -59676849	980
44	Надходження коштів за фінансовою послугою: факторинг інший, ніж класичний (за вимогами, процентами, винагородою та іншими доходами, штрафи, пені)	LRF017009 4462135298	980
45	Інші надходження (пов'язані з наданням фінансових послуг)	LRF017011 2137023	980
46	Надходження від повернених авансів, інших, ніж за фінансовими послугами	LRF017020 9274221	980
47	Інші надходження від здійснення господарської діяльності	LRF017022 -	980
48	Усього надходжень	LRF017023 4473546542	#
49	Виплати за операціями з надання фінансових послуг: надання коштів та банківських металів у кредит	LRF018004 137246104	980
50	Інші виплати (пов'язані з наданням фінансових послуг)	LRF018010 1214487048	980
51	Виплати на оплату праці (керівникам і ключовим працівникам)	LRF018011 304944935	980
52	Виплати на оплату праці (працівникам іншим, ніж керівники та ключові працівники)	LRF018012 263976857	980
53	Виплати на оплату за договорами аутсорсингу	LRF018013 248369495	980
54	Виплати на оплату відрахувань на соціальні заходи	LRF018016 111813519	980
55	Виплати на оплату зобов'язань з податків і зборів (крім авансового внеску з податку на прибуток торговцями валютними цінностями в готівковій формі)	LRF018017 43790900	980
56	Виплати на оплату повернення авансів, інших, ніж за фінансовими послугами	LRF018019 4560747	980
57	Інші виплати (інші, ніж з надання фінансових послуг)	LRF018020 1738094723	980

58	Усього виплат	LRF018025	4177284328	#
59	Гроші та їх еквіваленти на початок року	LRF019001	31743708	980
60	Гроші та їх еквіваленти на кінець звітнього періоду	LRF019002	328005922	980
61	Середня кількість працівників	LRF019004	20	#
62	Виплати на придбання необоротних активів	LRF018022	110000000	980

Відповідальна особа

ЕП Лизін Олег
Володимирович

(підпис)

Лизін Олег Володимирович

(прізвище, ініціали)



Дані позабалансового обліку

станом на 01.08.2025

Найменування фінансової компанії

ТОВАРИСТВО З ОБМЕЖЕНОЮ ВІДПОВІДАЛЬНІСТЮ "ФІНФОРС"

Код ЄДРПОУ фінансової компанії

41717584

ДОКУМЕНТ ПРИЙНЯТО

№ з/п	Показник	Залишкова вартість кінцею звітного періоду	Надходження у звітному періоді	Вибуття у звітному періоді	Дооцінка/уцінка	Сума операцій сторно	Вид клієнта/установи	Резидентність клієнта	Код валюти або банківського металу
1	2	3	4	5	6	7	8	9	10
1	Інші позабалансові вимоги	68630796810	-	712462961	-	-	9	1	980
2	Інші позабалансові вимоги	13062389975	-	500000000	-	-	3	1	980

Відповідальна особа

ЕП Лигін Олег
Володимирович

(підпис)

Лигін Олег Володимирович
(прізвище, ініціали)



Дані про дебіторську та кредиторську заборгованість

станом на 01.08.2025 року

Найменування фінансової компанії
Код ЄДРПОУ фінансової компанії

ТОВ "ФІНФОРС"
41717584



№ з/п	Показник	Дебіт./кредит. заборгованість (на звітну дату)	Набута дебіт./кредит. заборгованість (за звітний період)	Погашена дебіт./кредит. заборгованість (за звітний період)	Двоїнка/улітка (за звітний період)	Сума операцій сторно за звітний період	Вид клієнта/установи	Резидентність клієнта	Код ознаки пов'язаної особи	Код валюти або банківського металу	Код секцій видів економічної діяльності	((Сума зазначається в копійках))		
												Строк погашення боргу	Строк прострочення погашення боргу	Строки до погашення
1	2	3	4	5	6	7	8	9	10	11	12	13	14	15
1	Дебіторська заборгованість за договорами факторингу іншого, ніж класичний	12650860	-	459012	-	-	9	1	2	980	K	3	H	Z
2	Дебіторська заборгованість за договорами факторингу іншого, ніж класичний	282356336	-	2580035	-	-	9	1	2	980	K	3	I	Z
3	Дебіторська заборгованість за договорами факторингу іншого, ніж класичний	2440921381	-	23284585	-	-	9	1	2	980	K	3	J	Z
4	Дебіторська заборгованість за договорами факторингу іншого, ніж класичний	268211593	-	4370611	-	-	9	1	2	980	K	3	K	Z
5	Дебіторська заборгованість за договорами факторингу іншого, ніж класичний	60491752	-	1578386	-	-	9	1	2	980	K	3	L	Z
6	Дебіторська заборгованість за платежами до бюджету	19900	-	403862	-	-	#	1	#	980	#	#	#	#
7	Дебіторська заборгованість за наданою повертеною фінансовою допомогою	150000000	-	-	-	-	3	1	2	980	S	3	0	7
8	Інша дебіторська заборгованість	4002560	-	-	-	-	8	1	2	980	0	2	0	2
9	Інша дебіторська заборгованість	850000	-	-	-	-	3	1	2	980	M	3	0	3
10	Інша дебіторська заборгованість	941971	239900	332285	-	-	3	1	2	980	J	2	0	2
11	Інша дебіторська заборгованість	1639320	3248484	3226200	-	-	3	1	2	980	L	2	0	2
12	Інша дебіторська заборгованість	1150062	-	-	-	-	3	1	2	980	J	1	0	2
13	Кредиторська заборгованість за іншими, ніж фінансові послуги, операціями	5017686	5323631	7709878	-	-	3	1	2	980	J	2	0	2
14	Кредиторська заборгованість за іншими, ніж фінансові послуги, операціями	59917934	63166418	39277062	-	-	3	1	2	980	S	2	0	2
15	Кредиторська заборгованість за іншими, ніж фінансові послуги, операціями	223000	223000	119000	-	-	3	1	2	980	H	2	0	2
16	Кредиторська заборгованість за іншими, ніж фінансові послуги, операціями	100042732	50000000	77000000	-	-	5	1	2	980	S	3	0	7
17	Кредиторська заборгованість за іншими, ніж фінансові послуги, операціями	15498816	22175762	36760997	-	-	5	1	2	980	S	2	0	2
18	Кредиторська заборгованість за іншими, ніж фінансові послуги, операціями	2570520	2570520	2873446	-	-	3	1	2	980	S	1	0	2
19	Кредиторська заборгованість за господарськими операціями	16134791	19134791	27968702	-	-	3	1	2	980	J	2	0	2
20	Кредиторська заборгованість за господарськими операціями	68000000	20000000	50000000	-	-	3	1	2	980	S	2	0	2
21	Кредиторська заборгованість за господарськими операціями	3150000	3150000	-	-	-	5	1	2	980	S	2	0	2
22	Інша кредиторська заборгованість, що не передбачена іншими статтями	19009204	53049544	34040340	-	-	9	1	1	980	0	1	0	2
23	Кредиторська заборгованість за розрахунками з бюджетом	10671736	23749721	13077985	-	-	#	1	#	980	#	#	#	#
24	Інша кредиторська заборгованість, що не передбачена іншими статтями	12326027	627752	1990848	-	-	9	1	2	980	S	3	0	7
25	Резерв під очікувані кредитні збитки	-	-	2483028	-	-	9	1	2	980	K	#	#	#
26	Резерв під очікувані кредитні збитки	197189	-	58880061	-	-	9	1	2	980	K	#	I	#
27	Резерв під очікувані кредитні збитки	1630281888	-	23208340	-	-	9	1	2	980	K	#	J	#

28	Резерв під оцінювані кредитні збитки	108174991	-	1749978	-	-	9	1	2	980	К	#	К	#
29	Резерв під оцінювані кредитні збитки	24221702	-	631984	-	-	9	1	2	980	К	#	Л	#

ЕП Лягін Олег
Володимирович
(підпис)

Лягін Олег Володимирович
(прізвище, ініціали)



Відповідальна особа

Грошові кошти та їх еквіваленти

станом на 01.08.2025 року

Найменування фінансової компанії ТОВАРИСТВО З ОБМЕЖЕНОЮ ВІДПОВІДАЛЬНІСТЮ "ФІНФОРС"
 Код ЄДРПОУ фінансової компанії 41717584


ДОКУМЕНТ ПРИЙНЯТО

№ з/п	Показник	Залишок на звітну дату	Надходження за звітний період	Вибуття за звітний період	Дооцінка/уцінка за звітний період	Сума операцій сторно у звітному періоді	Код валюти або банківського металу	Код електронних грошей	Ідентифікаційний код/номер фін. установи	Код ознаки ідентифікації ного/реєстраційного коду/номера	(Сума зазначається в копіях)	
											Найменування фінансової установи/банку	Дата кінцевого погашення вкладу
1	2	3	4	5	6	7	8	9	10	11	12	13
1	Грошові кошти на поточному рахунку (крім тих, що надані як забезпечення за гарантіями)	323842367	440355090	267809295	-	-	980	#	0000000296	3	АТ "ОПІ БАНК"	
2	Інші грошові кошти та їх еквіваленти	4163355	82517855	86206771	-	-	980	#	0000000000	#		

Е.П.Лягін Олег Володимирович
(підпис)

Відповідальна особа

Лягін Олег Володимирович
(прізвище, ініціали)



Дані про субординований борг

станом на 01.08.2025 року

Найменування фінансової компанії: ТОВАРИСТВО З ОБМЕЖЕНОЮ ВІДПОВІДАЛЬНІСТЮ "ФІНФОРС"
 Код ЄДРПОУ фінансової компанії: 41717584

ДОКУМЕНТ ПРИЙНЯТО


№ з/п	Показник	Сума боргу на звітну дату	Сума, на яку отримано дозвіл на врахування заучасних коштів	Сума боргу з урахуванням амортизації	Процент	Процентна ставка	Вид клієнта/установи	Ідентифікаційний код/номер фін. установи	Код ознаки ідентифікаційного/реєстраційного коду/номера	Резидентність	Код ознаки пов'язаної особи	Код валюти	Найменування учасника/інвестора/юр.особи	Номер рішення	(Сума зазначається в копійках)			
															Умовний порядковий номер боргу	Дата укладення угоди	Дата закінчення дії угоди	Дата рішення
1	2	3	4	5	6	7	8	9	10	11	12	13	14	15	16	17	18	19
1		-	-	-	-	-												

ЕП Лигін Олег Володимирович

(підпис)

Лигін Олег Володимирович

(прізвище, ініціали)



Відповідальна особа

Дані про залучені кошти

станом на 01.08.2025


Найменування фінансової компанії: ТОВАРИСТВО З ОБМЕЖЕНОЮ ВІДПОВІДАЛЬНІСТЮ "ФІНФОРС"
 Код ЄДРПОУ фінансової компанії: 41717584

ДОКУМЕНТ ПРИЙНЯТО

№ з/п	Показник	(Сума зазначається в копійках)							Код ознаки пов'язаної особи	Строк погашення	Строк прострочення погашення боргу	Строк до погашення	Код валюти грошових коштів
		Сума залучених коштів/залишку на звітну дату	Обсяг залучених коштів за звітний період	Обсяг операцій з вибуття коштів за звітний період	Дооцінка/уцінка за звітний період	Сума операцій сторно у звітному періоді	Вид клієнта/установи	Резидентність					
1	2	3	4	5	6	7	8	9	10	11	12	13	14
1		-	-	-	-	-	-	-	-	-	-	-	-

ЕП Львів Олег Володимирович
 (підпис)

Відповідальна особа



Львів Олег Володимирович
 (прізвище, ініціали)

Дані про структуру інвестицій

станом на 01.08.2025

Найменування фінансової компанії: ТОВАРИСТВО З ОБМЕЖЕНОЮ ВІДПОВІДАЛЬНІСТЮ "ФІНФОРС"
 Код ЄДРПОУ фінансової компанії: 41717584

ДОКУМЕНТ ПРИЙНЯТО


№ з/п	Показник	Балансова вартість на кінець звітного періоду	Кількість фін. інструментів на кінець звітного періоду	Частина в статутному капіталі	Код виду моделі обліку	Код зміни стадії знецінення	Ідентифікаційний/реєстраційний код/номер емітента або юр. особи	Код ознаки ідентифікації іншого/реєстраційного коду/номера	Код ознаки пов'язаної особи	Вид фінансового інструменту	Узагальнені коди строків до погашення	(Сума зазначається в копіях)	
												Найменування емітента/юр. особи	Код випуску цінного паперу
1	2	3	4	5	6	7	8	9	10	11	12	13	14
1		-	-	-									

ЕП Ляман Олег
 Володимирович

(підпис)

Відповідальна особа

Ляман Олег Володимирович
 (прізвище, ініціали)



Дані про договори та операції за гарантіями

станом на 01.08.2025 року

Найменування фінансової компанії ТОВАРИСТВО З ОБМЕЖЕНОЮ ВІДПОВІДАЛЬНІСТЮ "ФІНФОРС"

Код ЄДРПОУ фінансової компанії 41717584

ДОКУМЕНТ ПРИЙНЯТО

№ з/п	Показник	Сума у звітному періоді	Сума на звітну дату	Кількість у звітному періоді	Кількість на звітну дату	Кількість осіб	Код форми документу	Код виду гарантії/контр-гарантії	Стан договору	Вид клієнта/установи	Резидентність	Код ознаки пов'язаної особи	Код секції виду економічної діяльності	Тип гарантійних зобов'язань	Код виду забезпечення активу	Код виду зміни договору	Строк погашення	Код строку прострочення погашення боргу	Код валюти гарантії	Код строку до погашення	
																					(Сума зазначається в копійках)
1	2	3	4	5	6	7	8	9	10	11	12	13	14	15	16	17	18	19	20	21	
1																					

ЕП Лигін Олег
Володимирович

(підпис)



Лигін Олег Володимирович
(прізвище, ініціали)

Відповідальна особа

Дані про договори та операції факторингу

станом на 01.08.2025 року

Найменування фінансової компанії: ТОВАРИСТВО З ОБМЕЖЕНОЮ ВІДПОВІДАЛЬНІСТЮ "ФІНФОРС"

Код ЄДРПОУ фінансової компанії: 41717584

ДОКУМЕНТ ПРИЙНЯТО

№ з/п	Показник	Сума у звітному періоді	Сума на звітну дату	Кількість у звітному періоді	Кількість на звітну дату	Кількість осіб клієнтів/боржників/контрагентів	Код форми документу	Код виду факторингу	Стан договору	Вид клієнта/установи	Код резидентності клієнта	Код ознаки пов'язаної особи	Код секції виду економічної діяльності	Код виду забезпечення активу	Код виду зміни договору	Строк погашення	Код строку прострочення погашення боргу	Код строку погашення	Код валюти факторингу	(Сума зазначається в копійках)	
																				Код строку погашення	Код валюти факторингу
1	2	3	4	5	6	7	8	9	10	11	12	13	14	15	16	17	18	19	20		
1	Договори факторингу	-	-	-	-	-	02	03	4	6	1	2	K	90	05	3	0	2	980		
2	Договори факторингу	-	-	-	-	-	02	03	2	6	1	2	K	90	05	3	0	2	980		
3	Договори факторингу	-	-	-	-	-	01	03	1	6	1	2	K	90	05	3	0	2	980		
4	Боржники за правами грошових вимог факторингу іншого, ніж класичний	-	-	3284	61761	3284	#	#	#	9	1	2	#	#	#	#	#	#	#	#	#
5	Боржники за правами грошових вимог факторингу іншого, ніж класичний	-	-	-	1	-	#	#	#	3	1	2	#	#	#	#	#	#	#	#	#
6	Вимоги до боржників, придбані за операціями факторингу, за справедливою вартістю (факторинг інший, ніж класичний)	-	-	-	-	-	#	03	#	9	1	2	0	#	#	3	E	Z	980		
7	Вимоги до боржників, придбані за операціями факторингу, за справедливою вартістю (факторинг інший, ніж класичний)	-	12650860	-	234	-	#	03	#	9	1	2	0	#	#	3	H	Z	980		
8	Вимоги до боржників, придбані за операціями факторингу, за справедливою вартістю (факторинг інший, ніж класичний)	-	282356336	-	8564	-	#	03	#	9	1	2	0	#	#	3	I	Z	980		
9	Вимоги до боржників, придбані за операціями факторингу, за справедливою вартістю (факторинг інший, ніж класичний)	-	2443158951	-	59722	-	#	03	#	9	1	2	0	#	#	3	J	Z	980		
10	Вимоги до боржників, придбані за операціями факторингу, за справедливою вартістю (факторинг інший, ніж класичний)	-	266884023	-	2999	-	#	03	#	9	1	2	0	#	#	3	K	Z	980		
11	Вимоги до боржників, придбані за операціями факторингу, за справедливою вартістю (факторинг інший, ніж класичний)	-	59581752	-	557	-	#	03	#	9	1	2	0	#	#	3	L	Z	980		
12	Погашення заборгованості за правами грошових вимог (факторинг), що отримана фактором від боржника	355873134	-	-	-	-	#	03	#	9	1	#	#	#	#	#	#	#	980		
13	Погашення заборгованості за правами грошових вимог (факторинг), що отримана фактором від боржника	-	-	-	-	-	#	03	#	3	1	#	#	#	#	#	#	#	980		
14	Резерв під очікувані кредитні збитки за вимогами, що придбані за операціями факторингу	-	-	-	-	-	#	03	#	3	1	#	#	#	#	#	E	#	980		
15	Резерв під очікувані кредитні збитки за вимогами, що придбані за операціями факторингу	-2483028	9627864	-	-	-	#	03	#	3	1	#	#	#	#	#	H	#	980		

Дані про договори та операції фінансового лізингу

станом на 01.08.2025

Найменування фінансової компанії: ТОВАРИСТВО З ОБМЕЖЕНОЮ ВІДПОВІДАЛЬНІСТЮ "ФІНФОРС"

Код ЄДРПОУ фінансової компанії: 41717584

ДОКУМЕНТ ПРИЙНЯТО


№ з/п	Показник	Сума у звітному періоді	Сума на звітну дату	Кількість у звітному періоді	Кількість на звітну дату	Кількість осіб лізингоодержувачів	Код виду активу	Код походження об'єкту лізингу	Код форми документа лізингу	Код виду фінансового лізингу	Код джерела фінансування	Стан договору	Код виду клієнта/установи	Код резиденції	Код ознаки пов'язаної особи	Код секції виду економічної діяльності	Код зміни договору	Строк погашення	Код строку прострочення погашення боргу	Код строку до погашення	Код налоги	Код Вид
1		3	4	5	6	7	8	9	10	11	12	13	14	15	16	17	18	19	20	21	22	23
1	2	-	-	-	-	-	-	-	-	-	-	-	-	-	-	-	-	-	-	-	-	-

ЕП Лийн Олег
Володимирович

(підпис)

Лийн Олег Володимирович
(прізвище, ініціали)

Відповідальна особа



Дані про великі ризики фінансової компанії за гарантіями

станом на 01.08.2025

Найменування фінансової компанії: ТОВАРИСТВО З ОБМЕЖЕНОЮ ВІДПОВІДАЛЬНІСТЮ "ФІНФОРС"

Код ЄДРПОУ фінансової компанії: 41717584

ДОКУМЕНТ ПРИЙНЯТО

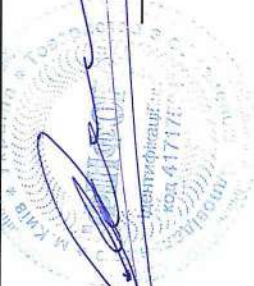
№ з/п	Показник	Сума вимог/гарантій на звітну дату	Сума зобов'язань/інструментів передавання ризиків	Сума непокритого резервами кредитного ризику	Код ознаки ідентифікації пог/рестрації ного коду/номера	Код ознаки пов'язаної особи	Ідентифікаційний код/номер фінансової установи	Найменування фінансової установи	(Сума зазначається в копійках)	
									Умовний порядковий номер групи пов'язаних осіб/контрагентів	Умовний номер
1	2	3	4	5	6	7	8	9	10	
1										

ЕП Лівін Олег Володимирович

(підпис)

Відповідальна особа

Лівін Олег Володимирович
(прізвище, ініціали)



Дані про компенсації та дорогоцінні метали
станом на 01.08.2025

Найменування фінансової компанії ТОВАРИСТВО З ОБМЕЖЕНОЮ ВІДПОВІДАЛЬНІСТЮ
"ФІНФОРС"

ДОКУМЕНТ ПРИЙНЯТО

Код ЄДРПОУ фінансової компанії 41717584

№ з/п	Показник	Надходження сум у звітному періоді	Кількість договорів/ гарантій/маса дорогоцінного металу	Вид клієнта/установи	Код валюти
1	2	3	4	5	6
1		-	-		

Відповідальна особа

*ЕП Лигін Олег
Володимирович*

(підпис)

Лигін Олег Володимирович

(прізвище, ініціали)

Дані про договори та операції за наданими кредитами
станом на 01.08.2025

Найменування фінансової компанії: ТОВАРИСТВО З ОБМЕЖЕНОЮ ВІДПОВІДАЛЬНІСТЮ "ФІНФОРС"
Код ЄДРПОУ фінансової компанії: 41717584

ДОКУМЕНТ ПРИЙНЯТО

№ з/п	Показник	Сума у звітному періоді	Кількість договорів у звітному періоді	Кількість договорів/ осіб на звітну дату	Кількість осіб позичальників на звітну дату (діючі договори)	Форма документу	Стан договору	Код виду клієнта/ установи	Код резидентності	Код ознаки пов'язаності особи	Код секції виду економічної діяльності	Код виду забезпечення активу	Код виду змін договору	Строк погашення кредиту	Код строку прострочен на погашення заборгованості	Код строку погашення	Код виду кредитів	Вид кредиту	(Сума зазначається в копійках)	
																			Код валюти або банківського металу	Код
1	2	3	4	5	6	7	8	9	10	11	12	13	14	15	16	17	18	19	20	21
1		-	-																	

ЕП Лигін Олег
Боллодимирович

(підпис)

Лигін Олег Володимирович
(прізвище, ініціали)



Відповідальна особа

Дані регуляторного балансу
станом на 01.09.2025

Найменування фінансової компанії **ТОВАРИСТВО З ОБМЕЖЕНОЮ ВІДПОВІДАЛЬНІСТЮ "ФІНФОРС"**

ДОКУМЕНТ ПРИЙНЯТО

Код ЄДРПОУ фінансової компанії 41717584

№ з/п	Показник	Сума/Кількість	Код валюти або банківського металу	
1	2	3	4	
1	Нематеріальні активи	LRF011001	164381513	980
2	Інші основні засоби	LRF011004	5296845	980
3	Віртуальні активи	LRF011006	-	980
4	Гроші та їх еквіваленти	LRF011007	365200734	980
5	Торговельна та інша дебіторська заборгованість	LRF011008	1552945884	980
6	Запаси	LRF011013	-	980
7	Інші активи, що не включені до попередніх статей активів балансу	LRF011014	-	980
8	Активи, усього	LRF011015	2087824976	#
9	Статутний капітал	LRF012001	401269305	980
10	Нерозподілений прибуток	LRF012003	1398944152	980
11	Власний капітал, усього	LRF012018	1800213457	#
12	Залучені кошти	LRF013002	-	980
13	Торговельна та інша кредиторська заборгованість	LRF013004	248689201	980
14	Поточні забезпечення	LRF013008	38922318	980
15	Інші поточні зобов'язання, що не включені до попередніх статей балансу	LRF013016	-	980
16	Зобов'язання, усього	LRF013009	287611519	#
17	Дохід від надання фінансових послуг: факторинг (факторинг інший, ніж класичний)	LRF014006	4568771453	980
18	Інші доходи, пов'язані з наданням фінансових послуг	LRF014010	13291652	980
19	Інші доходи, що не пов'язані з наданням фінансових послуг	LRF014011	-	980
20	Дохід, отриманий внаслідок виконання судових рішень	LRF014014	11269924	980
21	Інші доходи від операційної діяльності	LRF014019	2203924	980
22	Дохід від коштів та їх еквівалентів, розміщених у банках	LRF014024	2137023	980
23	Сума коригування (зменшення) резерву сумнівних боргів або резерв очікуваних кредитних збитків (зменшення корисності активів)	LRF014027	44640310	980
24	Усього доходів	LRF014029	4642314286	#
25	Витрати на надання фінансових послуг	LRF015001	782936412	980
26	Витрати за орендними зобов'язаннями	LRF015002	172086657	980
27	Витрати за судовими рішеннями	LRF015006	186243369	980
28	Витрати на надання інших судупних послуг	LRF015009	379486062	980
29	Амортизація	LRF015010	11256626	980
30	Витрати за договорами аутсорсингу	LRF015011	408007906	980
31	Інші адміністративні витрати	LRF015012	155052430	980
32	Виплати за окладами й тарифами керівникам та ключовим працівникам	LRF015013	247102853	980
33	Виплати за окладами й тарифами іншим працівникам	LRF015014	395021861	980
34	Витрати з інших податків і зборів	LRF015024	124609152	980
35	Витрати на формування резерву сумнівних боргів або резерву очікуваних кредитних збитків (зменшення корисності активів) за фінансовими послугами	LRF015025	211787972	980
36	Інші витрати	LRF015028	1429778591	980
37	Витрати від іншої операційної діяльності: Витрати від операційної курсової різниці	LRF015027	2235431	980
38	Усього витрат	LRF015029	4505605322	#
39	Фінансовий результат до оподаткування (прибуток)	LRF016001	136708964	980
40	Фінансовий результат до оподаткування (збиток)	LRF016002	-	980
41	Витрати (дохід) з податку на прибуток	LRF016003	-131684960	980
42	Чистий фінансовий результат (прибуток)	LRF016005	5024004	980
43	Чистий фінансовий результат (збиток)	LRF016006	-	980
44	Надходження коштів за фінансовою послугою: факторинг інший, ніж класичний (за вимогами, процентами, винагородою та іншими доходами, штрафи, пені)	LRF017009	4895766503	980
45	Інші надходження (пов'язані з наданням фінансових послуг)	LRF017011	2137023	980
46	Надходження від повернених авансів, інших, ніж за фінансовими послугами	LRF017020	9304262	980
47	Інші надходження від здійснення господарської діяльності	LRF017022	-	980
48	Усього надходжень	LRF017023	4907207788	#
49	Виплати за операціями з надання фінансових послуг: надання коштів та банківських металів у кредит	LRF018004	137246104	980
50	Інші виплати (пов'язані з наданням фінансових послуг)	LRF018010	1229398151	980
51	Виплати на оплату праці (керівникам і ключовим працівникам)	LRF018011	247102853	980
52	Виплати на оплату праці (працівникам іншим, ніж керівники та ключові працівники)	LRF018012	395021861	980
53	Виплати на оплату за договорами аутсорсингу	LRF018013	307450909	980
54	Виплати на оплату відрахувань на соціальні заходи	LRF018016	127592837	980
55	Виплати на оплату зобов'язань з податків і зборів (крім авансового внеску з податку на прибуток торговцями валютними цінностями в готівковій формі)	LRF018017	43790900	980
56	Виплати на оплату повернення авансів, інших, ніж за фінансовими послугами	LRF018019	4560747	980

57	Інші виплати (інші, ніж з надання фінансових послуг)	LRF018020	1971586400	980
58	Усього виплат	LRF018025	4573750762	#
59	Гроші та їх еквіваленти на початок року	LRF019001	31743708	980
60	Гроші та їх еквіваленти на кінець звітного періоду	LRF019002	365200734	980
61	Середня кількість працівників	LRF019004	20	#
62	Виплати на придбання необоротних активів	LRF018022	110000000	980

Відповідальна особа

Е.П. Лигін
Олег
Володимирович

и.ч.

(підпис)

Лигін Олег Володимирович

(прізвище, ініціали)



Дані позабалансового обліку

станом на 01.09.2025

Найменування фінансової компанії ТОВАРИСТВО З ОБМЕЖЕНОЮ ВІДПОВІДАЛЬНІСТЮ "ФІНФОРС"

Код ЄДРПОУ фінансової компанії 41717584

ДОКУМЕНТ ПРИЙНЯТО

№ з/п	Показник	Залишкова вартість кінцею звітного періоду	Находження у звітному періоді	Вибуття у звітному періоді	Дооцінка/уцінка	Сума операцій сторно	Вид клієнта/установи	Резидентність клієнта	Код валюти або банківського металу
1	2	3	4	5	6	7	8	9	10
1	Інші позабалансові вимоги	67969517262	-	661279548	-	-	9	1	980
2	Інші позабалансові вимоги	11562389975	-	1500000000	-	-	3	1	980

ЕП Лигін Олег
Володимирович

(підпис)

Лигін Олег Володимирович

(прізвище, ініціали)



Відповідальна особа

Дані про дебіторську та кредиторську заборгованість

станом на 01.09.2025 року

Найменування фінансової компанії
Код ЄДРПОУ фінансової компанії

ТОВ "ФІНФОРС"
41717584

ДОКУМЕНТ ПРИЙНЯТО


№ з/п	Показник	Дебіт./кредит. заборгованість (на звітну дату)	Набута дебіт./кредит. заборгованість (за звітний період)	Погашена дебіт./кредит. заборгованість (за звітний період)	Доцінка/уценка (за звітний період)	Сума операцій сторно за звітний період	Вид клієнта/установи	Резидентність клієнта	Код ознаки пов'язаної особи	Код валюти або банківського металу	Код секцій вида економічної діяльності	Строк погашення	Строк прострочення погашення боргу	Строки до погашення	(Сума зазначається в копійках)	
															Строк погашення	Строк погашення
1	2	3	4	5	6	7	8	9	10	11	12	13	14	15		
1	Дебіторська заборгованість за договорами факторингу іншого, ніж класичний	5193823	-	424688	-	-	9	1	2	980	K	3	H	Z		
2	Дебіторська заборгованість за договорами факторингу іншого, ніж класичний	287343798	-	1951832	-	-	9	1	2	980	K	3	I	Z		
3	Дебіторська заборгованість за договорами факторингу іншого, ніж класичний	2391967378	-	24544116	-	-	9	1	2	980	K	3	J	Z		
4	Дебіторська заборгованість за договорами факторингу іншого, ніж класичний	281784485	-	6046198	-	-	9	1	2	980	K	3	K	Z		
5	Дебіторська заборгованість за договорами факторингу іншого, ніж класичний	63467229	-	1908375	-	-	9	1	2	980	K	3	L	Z		
6	Дебіторська заборгованість за платежами до бюджету	546787	21612805	21085918	-	-	#	1	#	980	#	#	#	#		
7	Дебіторська заборгованість за наданою поворотною фінансовою допомогою	150000000	-	-	-	-	3	1	2	980	S	3	0	7		
8	Інша дебіторська заборгованість	3952660	-	49900	-	-	8	1	2	980	0	2	0	2		
9	Інша дебіторська заборгованість	2130000	2130000	850000	-	-	3	1	2	980	M	3	0	3		
10	Інша дебіторська заборгованість	988244	419900	373627	-	-	3	1	2	980	J	2	0	2		
11	Інша дебіторська заборгованість	1610372	1650511	1679459	-	-	3	1	2	980	L	2	0	2		
12	Інша дебіторська заборгованість	1150062	-	-	-	-	3	1	2	980	J	1	0	2		
13	Кредиторська заборгованість за іншими, ніж фінансові послуги, операціями	2886288	3192353	5323751	-	-	3	1	2	980	J	2	0	2		
14	Кредиторська заборгованість за іншими, ніж фінансові послуги, операціями	57183348	58862807	61597393	-	-	3	1	2	980	S	2	0	2		
15	Кредиторська заборгованість за іншими, ніж фінансові послуги, операціями	435000	435000	223000	-	-	3	1	2	980	H	2	0	2		
16	Кредиторська заборгованість за іншими, ніж фінансові послуги, операціями	82500000	124800000	142342732	-	-	5	1	2	980	S	3	0	7		
17	Кредиторська заборгованість за іншими, ніж фінансові послуги, операціями	-	23607986	39106802	-	-	5	1	2	980	S	2	#	#		
18	Кредиторська заборгованість за іншими, ніж фінансові послуги, операціями	-	-	2570520	-	-	3	1	2	980	S	1	#	#		
19	Кредиторська заборгованість за господарськими операціями	15424298	21424298	22134791	-	-	3	1	2	980	J	2	0	2		
20	Кредиторська заборгованість за господарськими операціями	78000000	10000000	-	-	-	3	1	2	980	S	2	0	2		
21	Кредиторська заборгованість за господарськими операціями	-	4150000	7300000	-	-	5	1	2	980	S	2	#	#		
22	Інша кредиторська заборгованість, що не передбачена іншими статтями	-	47161150	66170354	-	-	9	1	1	980	0	1	#	#		
23	Інша кредиторська заборгованість, що не передбачена іншими статтями	12560267	2114943	2180703	-	-	9	1	2	980	S	3	0	7		
24	Кредиторська заборгованість за розрахунками з бюджетом	-	21085918	31757654	-	-	#	1	#	980	#	#	#	#		
25	Резерв під очікувані кредитні збитки	-	-	-	-	-	9	1	2	980	K	#	#	#		
26	Резерв під очікувані кредитні збитки	102783367	102647715	-	-	-	9	1	2	980	K	#	I	#		
27	Резерв під очікувані кредитні збитки	1408173128	-	212330492	-	-	9	1	2	980	K	#	J	#		

28	Резерв під очікувані кредитні збитки	103355993	-	12702008	-	-	-	9	1	2	980	К	#
29	Резерв під очікувані кредитні збитки	22876466	-	3302031	-	-	-	9	1	2	980	К	#

ЕП Лигін Олег
Володимирович

(підпис)

Лигін Олег Володимирович
(прізвище, ініціали)



Грошові кошти та їх еквіваленти

станом на 01.09.2025 року

ДОКУМЕНТ ПРИЙНЯТО

Найменування фінансової компанії: ТОВАРИСТВО З ОБМЕЖЕНОЮ ВІДПОВІДАЛЬНІСТЮ "ФІНФОРС"


Код ЄДРПОУ фінансової компанії: 41717584

№ з/п	Показник	Залишок на звітну дату	Надходження за звітний період	Вибуття за звітний період	Дроїчки/уділки за звітний період	Сума операцій сторіно у звітному періоді	Код валюти або банківського металу	Код електронних грошей	Код ідентифікаційної реєстраційної установи	Код ознаки ідентифікаційного/реєстраційного коду/номера	(Сума зазначається в копійках)	
											Найменування фінансової установи/банку	Дата кінцевого погашення вкладу
1	2	3	4	5	6	7	8	9	10	11	12	13
1	Грошові кошти на поточному рахунку (крім тих, що надані як забезпечення за гарантіями)	189883374	422152668	556111861	-	-	980	#	0000000296	3	АТ "ОТП БАНК"	
2	Грошові кошти на поточному рахунку (крім тих, що надані як забезпечення за гарантіями)	166668642	3200000000	153331358	-	-	980	#	0000000136	3	АТ "УКРСИББАНК"	
3	Інші грошові кошти та їх еквіваленти	8648718	80399814	75914451	-	-	980	#	0000000000	#		

ЕП Лизін Олег
Володимирович

(підпис)

Відповідальна особа


Лизін Олег Володимирович
(прізвище, ініціали)

Дані про субординований борг
станом на 01.09.2025 року

Найменування фінансової компанії: ТОВАРИСТВО З ОБМЕЖЕНОЮ ВІДПОВІДАЛЬНІСТЮ "ФІНФОРС"
Код ЄДРПОУ фінансової компанії: 41717584

ДОКУМЕНТ ПРИЙНЯТО

№ з/п	Показник	Сума боргу на звітну дату	Сума, на яку отримано дозвіл на врахування залучених коштів	Сума боргу з урахуванням амортизації	Процент	Процентна ставка	Вид клієнта/установи	Ідентифікаційний код/номер філ. установи	Код ознаки ідентифікації його/їїного коду/номера	Резиденція	Код ознаки пов'язаної особи	Код валюти	Код Найбегування учасника/інвестора/юр.особи	Номер рішення	Умовний порядковий номер боргу	(Сума зазначається в копійках)		
																Дата укладення угоди	Дата закінчення дії угоди	Дата рішення
1	2	3	4	5	6	7	8	9	10	11	12	13	14	15	16	17	18	19
1		-	-	-	-	-												

ЕП Лигін Олег
Володимирович

(підпис)

Лигін Олег Володимирович
(прізвище, ініціали)



Відповідальна особа

Дані про залучені кошти

станом на 01.09.2025

Найменування фінансової компанії ТОВАРИСТВО З ОБМЕЖЕНОЮ ВІДПОВІДАЛЬНІСТЮ "ФІНФОРС"
 Код ЄДРПОУ фінансової компанії 41717584

ДОКУМЕНТ ПРИЙНЯТО

№ з/п	Показник	(Сума зазначається в копійках)											
		Сума залучених коштів/залишку на звітну дату	Обсяг залучених коштів за звітний період	Обсяг операцій з вибуття коштів за звітний період	Дооцінка/уцінка за звітний період	Сума операцій сторіно у звітному періоді	Вид клієнта/установи	Резидентність	Код ознаки пов'язаної особи	Строк погашення	Строк прострочення погашення боргу	Строк до погашення	Код валюти грошових коштів
1	2	3	4	5	6	7	8	9	10	11	12	13	14
1		-	-	-	-	-	-	-	-	-	-	-	-

ЕП Лигин Олег Володимирович
 (підпис)



Лигин Олег Володимирович
 (прізвище, ініціали)

Відповідальна особа

Дані про структуру інвестиції

станом на 01.09.2025

Найменування фінансової компанії: ТОВАРИСТВО З ОБМЕЖЕНОЮ ВІДПОВІДАЛЬНІСТЮ "ФІНФОРС"

Код ЄДРПОУ фінансової компанії: 41717584

ДОКУМЕНТ ПРИЙНЯТО


№ з/п	Показник	Балансова вартість на кінець звітного періоду	Кількість фін. інструментів на кінець звітного періоду	Частка в статутному капіталі	Код виду моделі обліку	Код зміни стадії знецінення	Ідентифікаційний код/номер емітента або юр. особи	Код ознаки ідентифікаційного/реєстраційного коду/номера	Код ознаки пов'язаної особи	Вид фінансового інструменту	(Сума зазначається в копійках)		
											Узагальнені коди строку до погашення	Найменування емітента/юр. особи	Код випуску цінного паперу
1		3	4	5	6	7	8	9	10	11	12	13	14
1	2	-	-	-									

ЕП Лизін Олег

Володимирович

(підпис)

Лизін Олег Володимирович
(прізвище, ініціали)



Відповідальна особа

Дані про договори та операції за гарантіями
станом на 01.09.2025 року

ДОКУМЕНТ ПРИЙНЯТО

Найменування фінансової компанії ТОВАРИСТВО З ОБМЕЖЕНОЮ ВІДПОВІДАЛЬНІСТЮ "ФІНФОРС"
Код ЄДРПОУ фінансової компанії 41717584


(Сума визначається в копіях)

№ з/л	Показник	Сума у звітному періоді	Сума на звітну дату	Кількість у звітному періоді	Кількість на звітну дату	Кількість осіб	Код форми документу	Код виду гарантії/контр гарантії	Стан договору	Вид клієнта/установи	Резидентність	Код ознаки пов'язаної особи	Код секції виду економічної діяльності	Тип гарантійних зобов'язань	Код виду забезпечення активу	Код виду зміни договору	Строк погашення	Код строку прощення боргу	Код валюти гарантії	Код строку до погашення
1	2	3	4	5	6	7	8	9	10	11	12	13	14	15	16	17	18	19	20	21
1																				

ЕП Лигін Олег
Володимирович

(підпис)

Лигін Олег Володимирович
(прізвище, ініціали)



Відповідальна особа

Дані про договори та операції факторингу
станом на 01.09.2025 року

Найменування фінансової компанії: ТОВАРИСТВО З ОБМЕЖЕНОЮ ВІДПОВІДАЛЬНІСТЮ "ФІНФОРС"
Код ЄДРПОУ фінансової компанії: 41717584

ДОКУМЕНТ ПРИЙНЯТО

№ з/п	Показник	Сума у звітному періоді	Сума на звітну дату	Кількість у звітному періоді	Кількість на звітну дату	Кількість осіб клієнтів/боржників/контрагентів	Код форми документа	Код факторингу договору	Стан договору	Вид клієнта/установи	Код резидентності клієнта	Код ознаки пов'язаної особи	Код секції виду економічної діяльності	Коди виду забезпечення на активу	Код виду зміни договору	Срок погашення	Код строку прострочення погашення боргу	Код строку до погашення	Код валюти факторингу	(Сума зазначається в копійках)	
																				Код строку погашення боргу	Код строку до погашення
1	2	3	4	5	6	7	8	9	10	11	12	13	14	15	16	17	18	19	20		
1	Договори факторингу	-	-	-	-	-	02	03	4	6	1	2	К	90	05	3	0	2	980		
2	Договори факторингу	-	-	-	-	-	02	03	2	6	1	2	К	90	05	3	0	2	980		
3	Договори факторингу	-	-	-	-	-	01	03	1	6	1	2	К	90	05	3	0	2	980		
4	Боржники за правами грошових вимог факторингу іншого, ніж класичний	-	-	-	57699	3284	#	#	#	9	1	2	#	#	#	#	#	#	#		
5	Боржники за правами грошових вимог факторингу іншого, ніж класичний	-	-	-	1	1	#	#	#	3	1	2	#	#	#	#	#	#	#		
6	Вимоги до боржників, придбані за операціями факторингу, за номінальною вартістю (факторинг інший, ніж класичний)	-	63576431	-	98	-	#	03	#	9	1	2	0	#	#	3	Ц	З	980		
7	Вимоги до боржників, придбані за операціями факторингу, за номінальною вартістю (факторинг інший, ніж класичний)	-	9274556530	-	8764	-	#	03	#	9	1	2	0	#	#	3	І	З	980		
8	Вимоги до боржників, придбані за операціями факторингу, за номінальною вартістю (факторинг інший, ніж класичний)	-	53271412950	-	60782	-	#	03	#	9	1	2	0	#	#	3	І	З	980		
9	Вимоги до боржників, придбані за операціями факторингу, за номінальною вартістю (факторинг інший, ніж класичний)	-	11562389975	-	3	-	#	03	#	3	1	2	С	#	#	3	І	З	980		
10	Вимоги до боржників, придбані за операціями факторингу, за номінальною вартістю (факторинг інший, ніж класичний)	-	4717435022	-	4710	-	#	03	#	9	1	2	0	#	#	3	К	З	980		
11	Вимоги до боржників, придбані за операціями факторингу, за номінальною вартістю (факторинг інший, ніж класичний)	-	642536329	-	856	-	#	03	#	9	1	2	0	#	#	3	І	З	980		
12	Вимоги до боржників, придбані за операціями факторингу, за справедливою вартістю (факторинг інший, ніж класичний)	-	12650860	-	234	-	#	03	#	9	1	2	0	#	#	3	Н	З	980		
13	Вимоги до боржників, придбані за операціями факторингу, за справедливою вартістю (факторинг інший, ніж класичний)	-	282356336	-	8564	-	#	03	#	9	1	2	0	#	#	3	І	З	980		
14	Вимоги до боржників, придбані за операціями факторингу, за справедливою вартістю (факторинг інший, ніж класичний)	-	2443158951	-	59722	-	#	03	#	9	1	2	0	#	#	3	І	З	980		

118

Дані про договори та операції фінансового лізингу
станом на 01.09.2025

ДОКУМЕНТ ПРИЙНЯТО

Найменування фінансової компанії ТОВАРИСТВО З ОБМЕЖЕНОЮ ВІДПОВІДАЛЬНІСТЮ "ФІНФОРС"
Код ЄДРПОУ фінансової компанії 41717584

(Сума зазначається в копійках)

№ з/п	Показник	Сума у звітному періоді	Сума на звітну дату	Кількість у звітному періоді	Кількість на звітну дату	Кількість осіб лізингоодержувачів	Код виду активу	Код походження об'єкту лізингу	Код форми документа	Код виду фінансового лізингу	Код джерела фінансування	Стан договору	Код виду клієнта/установи	Код виду резидентності	Код ознаки пов'язаності особи	Код секцій виду економічної діяльності	Код зміни договору	Строк погашення	Код строку прострочення погашення боргу	Код строку до погашення	Код строку до погашення	Код строку до погашення	Вид забезпечення активу
1		3	4	5	6	7	8	9	10	11	12	13	14	15	16	17	18	19	20	21	22	23	
1		-	-	-	-	-	-	-	-	-	-	-	-	-	-	-	-	-	-	-	-	-	-

Е.П.Лягін Олег
Володимирович
(підпис)

Відповідальна особа

Лягін Олег Володимирович
(прізвище, ініціали)




Дані про великі ризики фінансової компанії за гарантіями
станом на 01.09.2025

Найменування фінансової компанії ТОВАРИСТВО З ОБМЕЖЕНОЮ ВІДПОВІДАЛЬНІСТЮ "ФІНФОРС"
Код ЄДРПОУ фінансової компанії 41717584

ДОКУМЕНТ ПРИЙНЯТО

№ з/п	Показник	(Сума зазначається в копійках)									
		Сума вимог/гарантій на звітну дату	Сума зобов'язань/інструментів передавання ризиків	Сума непокритого резервами кредитного ризику	Код ознаки ідентифікації ного/ресстраційного коду/номера	Код ознаки пов'язаної особи	Ідентифікаційний/ресстраційний код/номер фінансової установи	Найменування фінансової установи	Умовний порядковий номер групи пов'язаних осіб/контрагентів		
1	2	3	4	5	6	7	8	9	10		
1		-	-	-	-	-	-	-	-	-	

ЕП Лигін Олег
Володимирович
(підпис)



Лигін Олег Володимирович
(прізвище, ініціали)

Відповідальна особа

Дані про компенсації та дорогоцінні метали
станом на 01.09.2025

Найменування фінансової компанії ТОВАРИСТВО З ОБМЕЖЕНОЮ ВІДПОВІДАЛЬНІСТЮ
"ФІНФОРС"

ДОКУМЕНТ ПРИЙНЯТО

Код ЄДРПОУ фінансової компанії 41717584

№ з/п	Показник	Надходження сум у звітному періоді	Кількість договорів/ гарантій/маса дорогоцінного металу	Вид клієнта/установи	Код валюти
1	2	3	4	5	6
1		-	-		

Відповідальна особа

*ЕП Лигін Олег
Володимирович*

(підпис)

Лигін Олег Володимирович

(прізвище, ініціали)



Дані про договори та операції за наданими кредитами
станом на 01.09.2025

Найменування фінансової компанії ТОВАРИСТВО З ОБМЕЖЕНОЮ ВІДПОВІДАЛЬНІСТЮ "ФІНФОРС"
Код ЄДРПОУ фінансової компанії 41717584

ДОКУМЕНТ ПРИЙНЯТО

№ з/п	Повязник	Сума у звітному періоді	Сума на звітну дату	Кількість договорів у звітному періоді	Кількість договорів/ осіб на звітну дату	Кількість осіб позичальників на звітну дату (днотч договори)	Форма документу	Стан договору	Код виду клієнта/ установи	Код резидентності	Код ознаки пов'язаної особи	Код секції виду економічної діяльності	Код виду забезпечення активу	Код виду змін договору	Строк погашення кредиту	Код строку прострочення погашення заборгованості	Код строків погашення	Код виду кредиту	Вид кредиту	(Сума зазначається в копійках)			
																				Код валюти	Код банківського металу	Код	
1	2	3	4	5	6	7	8	9	10	11	12	13	14	15	16	17	18	19	20	21			
1		-	-	-	-	-	-	-	-	-	-	-	-	-	-	-	-	-	-	-			

Еллізан Олег Володимирович
(підпис)

Відповідальна особа

Лигін Олег Володимирович
(прізвище, ініціали)



Дані фінансової звітності
станом на 01.10.2025 року
Підприємство ТОВАРИСТВО З ОБМЕЖЕНОЮ ВІДПОВІДАЛЬНІСТЮ "ФІНФОРС"

(найменування)
Баланс (Звіт про фінансовий стан) Форма № 1

ДОКУМЕНТ ПРИЙНЯТО

Середня кількість працівників 20 Код форми звітності 1

А К Т И В	Код рядка	На початок звітного періоду	На кінець звітного періоду	Код форми звітності
1	2	3	4	5
I. Необоротні активи				
Нематеріальні активи	1000	64600000	162527464	1
первісна вартість	1001	112200000	222244300	1
накопичена амортизація	1002	47600000	59716836	1
Незавершені капітальні інвестиції	1005	-	-	1
Основні засоби	1010	6300000	5197122	1
первісна вартість	1011	16200000	16155800	1
знос	1012	9900000	10958678	1
Інвестиційна нерухомість	1015	-	-	
первісна вартість інвестиційної нерухомості	1016	-	-	
знос інвестиційної нерухомості	1017	-	-	
Довгострокові біологічні активи	1020	-	-	
первісна вартість довгострокових біологічних активів	1021	-	-	
накопичена амортизація довгострокових біологічних активів	1022	-	-	
Довгострокові фінансові інвестиції, які обліковуються за методом участі в капіталі інших підприємств (Стандарт 1) / Довгострокові фінансові інвестиції (Стандарт 25)	1030	-	-	
інші фінансові інвестиції	1035	-	-	
Довгострокова дебіторська заборгованість	1040	-	-	
Відстрочені податкові активи	1045	94500000	-	1
Гудвіл	1050	-	-	
Відстрочені аквізиційні витрати	1060	-	-	
Залишок коштів у централізованих страхових резервних фондах	1065	-	-	
Інші необоротні активи	1090	-	-	
Усього за розділом I	1095	165400000	167724586	1
II. Оборотні активи				
Запаси	1100	-	-	
Виробничі запаси	1101	-	-	
Незавершене виробництво	1102	-	-	
Готова продукція / Готова продукція, що належить до запасів (Стандарт 25)	1103	-	-	
Товари	1104	-	-	
Поточні біологічні активи	1110	-	-	
Депозити перестраховування	1115	-	-	
Векселі одержані	1120	-	-	
Дебіторська заборгованість за продукцію, товари, роботи, послуги	1125	430900000	9324091	1
Дебіторська заборгованість за розрахунками:				
за виданими авансами	1130	3600000	3532660	1
з бюджетом	1135	300000	526541	1
у тому числі з податку на прибуток	1136	-	-	
дебіторська заборгованість за розрахунками з нарахованих доходів	1140	-	-	
дебіторська заборгованість за розрахунками з внутрішніх розрахунків	1145	-	-	
Інша поточна дебіторська заборгованість (Стандарт 1) / поточна дебіторська заборгованість (Стандарт 25)	1155	1587700000	1453438526	1
Поточні фінансові інвестиції	1160	-	-	
Гроші та їх еквіваленти	1165	31700000	412245138	1
Готівка	1166	-	-	
Рахунки в банках	1167	30100000	409007151	1
Витрати майбутніх періодів	1170	-	-	
Частка перестраховика у страхових резервах	1180	-	-	
у тому числі в:				
резервах довгострокових зобов'язань	1181	-	-	
резервах збитків або резервах належних виплат	1182	-	-	
резервах незароблених премій	1183	-	-	
інших страхових резервах	1184	-	-	
Інші оборотні активи	1190	-	-	
Усього за розділом II	1195	2054200000	1879066956	1
III. Необоротні активи, утримувані для продажу, та групи вибуття				
Баланс	1300	2219600000	2046791542	1

124

Пасив	Код рядка	На початок звітного періоду	На кінець звітного періоду	Код форми звітності
1	2	3	4	5
I. Власний капітал				
Зареєстрований (пайовий) капітал (Стандарт 1)/капітал (Стандарт 25)	1400	401300000	401269305	1
Внески до незареєстрованого статутного капіталу	1401	-	-	
Капітал у дооцінках	1405	-	-	
Додатковий капітал	1410	-	-	
Емісійний дохід	1411	-	-	
Накопичені курсові різниці	1412	-	-	
Резервний капітал	1415	-	-	
Нерозподілений прибуток (непокритий збиток)	1420	1268200000	1394701216	1
Неоплачений капітал	1425	(-)	(-)	
Вилучений капітал	1430	(-)	(-)	
Інші резерви	1435	-	-	
Усього за розділом I	1495	1669500000	1795970521	1
II. Довгострокові зобов'язання і забезпечення				
Відстрочені податкові зобов'язання	1500	-	-	
Пенсійні зобов'язання	1505	-	-	
Довгострокові кредити банків	1510	-	-	
Інші довгострокові зобов'язання	1515	-	-	
Довгострокові забезпечення	1520	-	-	
Довгострокові забезпечення витрат персоналу	1521	-	-	
Цільове фінансування	1525	-	-	
Благодійна допомога	1526	-	-	
Страхові резерви	1530	-	-	
у тому числі:				
резерв довгострокових зобов'язань	1531	-	-	
резерв збитків або резерв належних виплат	1532	-	-	
резерв незароблених премій	1533	-	-	
інші страхові резерви	1534	-	-	
Інвестиційні контракти	1535	-	-	
Призовий фонд	1540	-	-	
Резерв на виплату джек-поту	1545	-	-	
Усього довгострокових зобов'язань і забезпечення (Стандарт 1) / довгострокові зобов'язання, цільове фінансування та забезпечення (Стандарт 25)	1595	-	-	
III. Поточні зобов'язання і забезпечення				
Короткострокові кредити банків	1600	-	-	
Векселі видані	1605	-	-	
Поточна кредиторська заборгованість за:				
довгостроковими зобов'язаннями	1610	-	-	
товари, роботи, послуги	1615	500300000	195291302	1
розрахунками з бюджетом	1620	-	3644900	1
у тому числі з податку на прибуток	1621	-	-	1
розрахунками зі страхування	1625	-	-	
розрахунками з оплати праці	1630	-	-	
поточна кредиторська заборгованість за одержаними авансами	1635	-	-	
поточна кредиторська заборгованість за розрахунками з учасниками	1640	-	-	
поточна кредиторська заборгованість із внутрішніх розрахунків	1645	-	-	
поточна кредиторська заборгованість за страховою діяльністю	1650	-	-	
Поточні забезпечення	1660	42600000	41624552	1
Доходи майбутніх періодів	1665	-	-	
Відстрочені комісійні доходи від перестраховиків	1670	-	-	
Інші поточні зобов'язання	1690	7200000	10260267	1
Усього за розділом III	1695	550100000	250821021	1
IV. Зобов'язання, пов'язані з необоротними активами, утримуваними для продажу, та групами вибуття	1700	-	-	
V. Чиста вартість активів недержавного пенсійного фонду	1800	-	-	
Баланс	1900	2219600000	2046791542	1

Звіт про фінансові результати (Звіт про сукупний дохід) Форма № 2

I. ФІНАНСОВІ РЕЗУЛЬТАТИ

Стаття	Код рядка	За звітний період	За аналогічний період попереднього року	Код форми звітності
1	2	3	4	5
Чистий дохід від реалізації продукції (товарів, робіт, послуг)	2000	-	800000	1
Чисті зароблені страхові премії	2010	-	-	
Премії підписані, валова сума	2011	-	-	
Премії, передані у перестраховування	2012	-	-	
Зміна резерву незароблених премій, валова сума	2013	-	-	
Зміна частки перестраховиків у резерві незароблених премій	2014	-	-	
Собівартість реалізованої продукції (товарів, робіт, послуг)	2050	(-)	(-)	
Чисті понесені збитки за страховими виплатами	2070	-	-	
Валовий:				
прибуток	2090	-	800000	1
збиток	2095	(-)	(-)	
Дохід (витрати) від зміни у резервах довгострокових зобов'язань	2105	-	-	
Дохід (витрати) від зміни інших страхових резервів	2110	-	-	

Зміна інших страхових резервів, валова сума	2111	-	-	
Зміна частки перестраховиків в інших страхових резервах	2112	-	-	
Інші операційні доходи	2120	4990380643	5348100000	1
Дохід від зміни вартості активів, які оцінюються за справедливою вартістю	2121	-	-	
Дохід від первісного визнання біологічних активів і сільськогосподарської продукції	2122	-	-	
Дохід від використання коштів, вивільнених від оподаткування	2123	-	-	
Адміністративні витрати	2130	(1199940492)	(764800000)	1
Витрати на збут	2150	(1890189462)	(1843300000)	1
Інші операційні витрати	2180	(1640526068)	(3354000000)	1
Витрати від зміни вартості активів, які оцінюються за справедливою вартістю	2181	-	-	
Витрати від первісного визнання біологічних активів і сільськогосподарської продукції	2182	-	-	
Фінансовий результат від операційної діяльності:				
прибуток	2190	259724621	-	1
збиток	2195	(-)	(613200000)	1
Доход від участі в капіталі	2200	-	-	
Інші фінансові доходи	2220	2093023	-	1
Інші доходи	2240/ 2160	-	-	
Дохід від благодійної допомоги	2241	-	-	
Фінансові витрати	2250	(-)	(-)	
Втрати від участі в капіталі	2255	(-)	(-)	
Інші витрати	2270/ 2165	(-)	(-)	
Прибуток (збиток) від впливу інфляції на монетарні статті	2275	-	-	
Разом доходи	2280	-	-	
Разом витрати	2285	-	-	
Фінансовий результат до оподаткування (прибуток) (Стандарт 1) /фінансовий результат до оподаткування (Стандарт 25)	2290	261817644	-	1
збиток	2295	(-)	(613200000)	1
Витрати (дохід)з податку на прибуток (Стандарт 1) /податок на прибуток (Стандарт 25)	2300	-	-	
Прибуток (збиток) від припиненої діяльності після оподаткування	2305	(135349760)	-	1
Витрати (доходи) які зменшують (збільшують) фінансовий результат після оподаткування	2310	-	-	
Чистий фінансовий результат (прибуток) (Стандарт 1) /чистий прибуток (збиток) (Стандарт 25)	2350	126467884	-	1
збиток	2355	(-)	(613200000)	1

II. СУКУПНИЙ ДОХІД

Стаття	Код рядка	За звітний період	За аналогічний період попереднього року	Код форми звітності
1	2	3	4	5
Дооцінка (уцінка) необоротних активів	2400	-	-	
Дооцінка (уцінка) фінансових інструментів	2405	-	-	
Накопичені курсові різниці	2410	-	-	
Частка іншого сукупного доходу асоційованих та спільних підприємств	2415	-	-	
Інший сукупний дохід	2445	-	-	
Інший сукупний дохід до оподаткування	2450	-	-	
Податок на прибуток, пов'язаний з іншим сукупним доходом	2455	-	-	
Інший сукупний дохід після оподаткування	2460	-	-	
Сукупний дохід (сума рядків 2350, 2355 та 2460)	2465	126467884	(613200000)	1

III. ЕЛЕМЕНТИ ОПЕРАЦІЙНИХ ВИТРАТ

Назва статті	Код рядка	За звітний період	За аналогічний період попереднього року	Код форми звітності
1	2	3	4	5
Матеріальні затрати	2500	3325745	1400000	1
Витрати на оплату праці	2505	645975607	498300000	1
Відрахування на соціальні заходи	2510	139939558	102000000	1
Амортизація	2515	13210398	10600000	1
Інші операційні витрати	2520	3928204714	5349800000	1
Разом	2550	4730656022	5962100000	1

IV. РОЗРАХУНОК ПОКАЗНИКІВ ПРИБУТКОВОСТІ АКЦІЙ

Назва статті	Код рядка	За звітний період	За аналогічний період попереднього року	Код форми звітності
1	2	3	4	5
Середньорічна кількість простих акцій	2600	-	-	
Скоригована середньорічна кількість простих акцій	2605	-	-	
Чистий прибуток (збиток) на одну просту акцію	2610	-	-	
Скоригований чистий прибуток (збиток) на одну просту акцію	2615	-	-	
Дивіденди на одну просту акцію	2650	-	-	

Звіт про рух грошових коштів (за прямим методом) Форма № 3

Стаття	Код рядка	За звітний період	За аналогічний період попереднього року	Код форми звітності
1	2	3	4	5
I. Рух коштів у результаті операційної діяльності				
Надходження від:				
Реалізації продукції (товарів, робіт, послуг)	3000	-	800000	1
Повернення податків і зборів	3005	-	-	
у тому числі податку на додану вартість	3006	-	-	
Цільового фінансування	3010	-	-	
Надходження від отримання субсидій, дотацій	3011	-	-	
Надходження авансів від покупців і замовників	3015	8959221	2100000	1
Надходження від повернення авансів	3020	1065000	1000000	1
Надходження від відсотків за залишками коштів на поточних рахунках	3025	-	-	
Надходження від боржників неустойки (штрафів, пені)	3035	-	-	
Надходження від операційної оренди	3040	-	-	
Надходження від отримання роялті, авторських винагород	3045	-	-	
Надходження від страхових премій	3050	-	-	
Надходження фінансових установ від повернення позик	3055	-	-	
Інші надходження	3095	5267113359	5535900000	1
Витрачання на оплату:				
Товарів (робіт, послуг)	3100	(2593629875)	(1803300000)	1
Праці	3105	(648941867)	(356200000)	1
Відрахувань на соціальні заходи	3110	(138185659)	(90400000)	1
Зобов'язань з податків і зборів	3115	(43790900)	(181200000)	1
Витрачання на оплату зобов'язань з податку на прибуток	3116	(43790900)	(94900000)	1
Витрачання на оплату зобов'язань з податку на додану вартість	3117	(-)	(-)	
Витрачання на оплату зобов'язань з інших податків і зборів	3118	(-)	(-)	
Витрачання на оплату авансів	3135	(990000)	(2200000)	1
Витрачання на оплату повернення авансів	3140	(14381352)	(1800000)	1
Витрачання на оплату цільових внесків	3145	(-)	(-)	
Витрачання на оплату зобов'язань за страховими контрактами	3150	(-)	(-)	
Витрачання фінансових установ на надання позик	3155	(-)	(-)	
Інші витрачання	3190	(1348853520)	(495900000)	1
Чистий рух коштів від операційної діяльності	3195	488364407	2608800000	1
II. Рух коштів у результаті інвестиційної діяльності				
Надходження від реалізації:				
фінансових інвестицій	3200	-	-	
необоротних активів	3205	-	-	
Надходження від отриманих:				
відсотків	3215	2137023	-	1
дивідендів	3220	-	-	
Надходження від деривативів	3225	-	-	
Надходження від погашення позик	3230	-	-	
Надходження від вибуття дочірнього підприємства та іншої господарської одиниці	3235	-	-	
Інші надходження	3250	-	-	
Витрачання на придбання:				
фінансових інвестицій	3255	(-)	(-)	
необоротних активів	3260	(110000000)	(-)	1
Виплати за деривативами	3270	(-)	(-)	
Витрачання на надання позик	3275	(-)	(-)	
Витрачання на придбання дочірнього підприємства та іншої господарської одиниці	3280	(-)	(-)	
Інші платежі	3290	(-)	(-)	
Чистий рух коштів від інвестиційної діяльності	3295	-107862977	-	1
III. Рух коштів у результаті фінансової діяльності				
Надходження від:				
Власного капіталу	3300	-	-	
Отримання позик	3305	-	-	
Надходження від продажу частки в дочірньому підприємстві	3310	-	-	
Інші надходження	3340	-	-	
Витрачання на:				
Викуп власних акцій	3345	(-)	(-)	
Погашення позик	3350	-	-	
Сплату дивідендів	3355	(-)	(-)	
Витрачання на сплату відсотків	3360	(-)	(-)	
Витрачання на сплату заборгованості з фінансової оренди	3365	(-)	(-)	
Витрачання на придбання частки в дочірньому підприємстві	3370	(-)	(-)	
Витрачання на виплати неконтрольованим часткам у дочірніх підприємствах	3375	(-)	(-)	
Інші платежі	3390	(-)	(2890000000)	1
Чистий рух коштів від фінансової діяльності	3395	-	-2890000000	1
Чистий рух грошових коштів за звітний період	3400	380501430	-2812000000	1
Залишок коштів на початок року	3405	31743708	317500000	1
Вплив зміни валютних курсів на залишок коштів	3410	-	-	
Залишок коштів на кінець року	3415	412245138	36300000	1

127

Звіт про рух грошових коштів (за непрямым методом) Форма № 3-н

Стаття	Код рядка	За звітний період		За аналогічний період попереднього року		Код форми звітності для надходження	Код форми звітності для витатків
		надходження	витаток	надходження	витаток		
1	2	3	4	5	6	7	8
I. Рух коштів у результаті операційної діяльності							
Прибуток (збиток) від звичайної діяльності до оподаткування	3500	-	-	-	-		
Коригування на:							
амортизацію необоротних активів	3505	-	X	-	X		
збільшення (зменшення) забезпечень	3510	-	-	-	-		
збиток (прибуток) від нереалізованих курсових різниць	3515	-	-	-	-		
збиток (прибуток) від неопераційної діяльності та інших негрошових операцій	3520	-	-	-	-		
Прибуток (збиток) від участі в капіталі	3521	-	-	-	-		
Зміна вартості активів, які оцінюються за справедливою вартістю, та дохід (витрати) від первісного визнання	3522	-	-	-	-		
Збиток (прибуток) від реалізації необоротних активів, утримуваних для продажу та груп вибуття	3523	-	-	-	-		
Збиток (прибуток) від реалізації фінансових інвестицій	3524	-	-	-	-		
Зменшення (відновлення) корисності необоротних активів	3526	-	-	-	-		
Фінансові витрати	3540	-	-	-	-		
Зменшення (збільшення) оборотних активів	3550	-	-	-	-		
Збільшення (зменшення) запасів	3551	-	-	-	-		
Збільшення (зменшення) поточних біологічних активів	3552	-	-	-	-		
Збільшення (зменшення) дебіторської заборгованості за продукцію, товари, роботи, послуги	3553	-	-	-	-		
Зменшення (збільшення) іншої поточної дебіторської заборгованості	3554	-	-	-	-		
Зменшення (збільшення) витрат майбутніх періодів	3556	-	-	-	-		
Зменшення (збільшення) інших оборотних активів	3557	-	-	-	-		
Збільшення (зменшення) поточних зобов'язань	3560	-	-	-	-		
Збільшення (зменшення) поточної кредиторської заборгованості за товари, роботи, послуги	3561	-	-	-	-		
Збільшення (зменшення) поточної кредиторської заборгованості за розрахунками з бюджетом	3562	-	-	-	-		
Збільшення (зменшення) поточної кредиторської заборгованості за розрахунками зі страхування	3563	-	-	-	-		
Збільшення (зменшення) поточної кредиторської заборгованості за розрахунками з оплати праці	3564	-	-	-	-		
Збільшення (зменшення) доходів майбутніх періодів	3566	-	-	-	-		
Збільшення (зменшення) інших поточних зобов'язань	3567	-	-	-	-		
Грошові кошти від операційної діяльності	3570	-	-	-	-		
Сплачений податок на прибуток	3580	X	-	X	-		
Сплачені відсотки	3585	X	-	X	-		
Чистий рух коштів від операційної діяльності	3195	-	-	-	-		
II. Рух коштів у результаті інвестиційної діяльності							
Надходження від реалізації:							
фінансових інвестицій	3200	-	X	-	X		
необоротних активів	3205	-	X	-	X		
Надходження від отриманих:							
відсотків	3215	-	X	-	X		
дивідендів	3220	-	X	-	X		
Надходження від деривативів	3225	-	X	-	X		
Надходження від погашення позик	3230	-	X	-	X		
Надходження від вибуття дочірнього підприємства та іншої господарської одиниці	3235	-	X	-	X		
Інші надходження	3250	-	X	-	X		
Витрачання на придбання:							
фінансових інвестицій	3255	X	-	X	-		
необоротних активів	3260	X	-	X	-		
Виплати за деривативами	3270	X	-	X	-		
Витрачання на настання позик	3275	X	-	X	-		
Витрачання на придбання дочірнього підприємства та іншої господарської одиниці	3280	X	-	X	-		
Інші платежі	3290	X	-	X	-		
Чистий рух коштів від інвестиційної діяльності	3295	-	-	-	-		
III. Рух коштів у результаті фінансової діяльності							
Надходження від:							
Власного капіталу	3300	-	X	-	X		
Отримання позик	3305	-	X	-	X		
Надходження від продажу частки в дочірньому підприємстві	3310	-	X	-	X		
Інші надходження	3340	-	X	-	X		
Витрачання на:							
Викуп власних акцій	3345	X	-	X	-		
Погашення позик	3350	X	-	X	-		
Сплату дивідендів	3355	X	-	X	-		
Витрачання на сплату відсотків	3360	X	-	X	-		

Витрачання на сплату заборгованості з фінансової оренди	3365	X	-	X	-	
Витрачання на придбання частки в дочірньому підприємстві	3370	X	-	X	-	
Витрачання на виплати неконтрольованим часткам у дочірніх підприємствах	3375	X	-	X	-	
Інші платежі	3390	X	-	X	-	
Чистий рух коштів від фінансової діяльності	3395	-	-	-	-	
Чистий рух грошових коштів за звітний період	3400	-	-	-	-	
Залишок коштів на початок року	3405	-	X	-	X	
Вплив зміни валютних курсів на залишок коштів	3410	-	-	-	-	
Залишок коштів на кінець року	3415	-	-	-	-	

Звіт про власний капітал Форма № 4

Стаття	Код рядка	Зареєстрований (пайовий) капітал	Капітал у дооцінках	Додатковий капітал	Резервний капітал	Нерозподілений прибуток (непокритий збиток)	Неоплачений капітал	Вилучений капітал	Всього	Код форми звітності
1	2	3	4	5	6	7	8	9	10	11
Залишок на початок року	4000	401269305	-	-	-	1268233332	-	-	1669502637	1
Коригування:										
Зміна облікової політики	4005	-	-	-	-	-	-	-	-	
Виправлення помилок	4010	-	-	-	-	-	-	-	-	
Інші зміни	4090	-	-	-	-	-	-	-	-	
Скоригований залишок на початок року	4095	401269305	-	-	-	1268233332	-	-	1669502637	1
Чистий прибуток (збиток) за звітний період	4100	-	-	-	-	126467884	-	-	126467884	1
Інший сукупний дохід за звітний період	4110	-	-	-	-	-	-	-	-	
Дооцінка (уцінка) необоротних активів	4111	-	-	-	-	-	-	-	-	
Дооцінка (уцінка) фінансових інструментів	4112	-	-	-	-	-	-	-	-	
Накопичені курсові різниці	4113	-	-	-	-	-	-	-	-	
Частка іншого сукупного доходу асоційованих і спільних підприємств	4114	-	-	-	-	-	-	-	-	
Інший сукупний дохід	4116	-	-	-	-	-	-	-	-	
Розподіл прибутку:										
Виплати власникам (дивіденди)	4200	-	-	-	-	-	-	-	-	
Спрямування прибутку до зареєстрованого капіталу	4205	-	-	-	-	-	-	-	-	
Відрахування до резервного капіталу	4210	-	-	-	-	-	-	-	-	
Сума чистого прибутку, належна до бюджету відповідно до законодавства	4215	-	-	-	-	-	-	-	-	
Сума чистого прибутку на створення спеціальних (пільових) фондів	4220	-	-	-	-	-	-	-	-	
Сума чистого прибутку на матеріальне заохочення	4225	-	-	-	-	-	-	-	-	
Внески учасників:										
Внески до капіталу	4240	-	-	-	-	-	-	-	-	
Погашення заборгованості з капіталу	4245	-	-	-	-	-	-	-	-	
Вилучення капіталу:										
Викуп акцій (часток)	4260	-	-	-	-	-	-	-	-	
Перепродаж викуплених акцій (часток)	4265	-	-	-	-	-	-	-	-	
Анулювання викуплених акцій (часток)	4270	-	-	-	-	-	-	-	-	
Вилучення частки в капіталі	4275	-	-	-	-	-	-	-	-	
Зменшення номінальної вартості акцій	4280	-	-	-	-	-	-	-	-	
Інші зміни в капіталі	4290	-	-	-	-	-	-	-	-	
Придбання (продаж) неконтрольованої частки в дочірньому підприємстві	4291	-	-	-	-	-	-	-	-	

Разом змін у капіталі	4295	-	-	-	-	126467884	-	-	126467884	1
Залишок на кінець року	4300	401269305	-	-	-	1394701216	-	-	1795970521	1

Відповідальна особа

ЕП Лигін Олег
Володимирович

(підпис)

Лигін Олег Володимирович

(прізвище, ініціали)



Дані консолідованої фінансової звітності

станом на 01.10.2025 року

Підприємство ТОВАРИСТВО З ОБМЕЖЕНОЮ ВІДПОВІДАЛЬНІСТЮ "ФІНФОРС"

(найменування)

Консолідований баланс (Звіт про фінансовий стан) Форма № 1-к

А К Т И В	Код рядка	На початок звітного періоду	На кінець звітного періоду
1	2	3	4
I. Необоротні активи			
Нематеріальні активи	1000	-	-
первісна вартість	1001	-	-
накопичена амортизація	1002	-	-
Незавершені капітальні інвестиції	1005	-	-
Основні засоби	1010	-	-
первісна вартість	1011	-	-
знос	1012	-	-
Інвестиційна нерухомість	1015	-	-
первісна вартість	1016	-	-
знос інвестиційної нерухомості	1017	-	-
Довгострокові біологічні активи	1020	-	-
первісна вартість	1021	-	-
накопичена амортизація	1022	-	-
Довгострокові фінансові інвестиції: які обліковуються за методом участі в капіталі інших підприємств	1030	-	-
інші фінансові інвестиції	1035	-	-
Довгострокова дебіторська заборгованість	1040	-	-
Відстрочені податкові активи	1045	-	-
Гудвіл	1050	-	-
Гудвіл при консолідації	1055	-	-
Відстрочені аквізиційні витрати	1060	-	-
Залишок коштів у централізованих страхових резервних фондах	1065	-	-
Інші необоротні активи	1090	-	-
Усього за розділом I	1095	-	-
II. Оборотні активи			
Запаси	1100	-	-
Виробничі запаси	1101	-	-
Незавершене виробництво	1102	-	-
Готова продукція	1103	-	-
Товари	1104	-	-
Поточні біологічні активи	1110	-	-
Депозити перестрахування	1115	-	-
Векселі одержані	1120	-	-
Дебіторська заборгованість за продукцію, товари, роботи, послуги	1125	-	-
Дебіторська заборгованість за розрахунками: за виданими авансами	1130	-	-
з бюджетом	1135	-	-
у тому числі з податку на прибуток	1136	-	-
за розрахунками з нарахованих доходів	1140	-	-
за розрахунками з внутрішніх розрахунків	1145	-	-
Інша поточна дебіторська заборгованість	1155	-	-
Поточні фінансові інвестиції	1160	-	-
Гроші та їх еквіваленти	1165	-	-
Готівка	1166	-	-
Рахунки в банках	1167	-	-
Витрати майбутніх періодів	1170	-	-
Частка перестраховика у страхових резервах	1180	-	-
у тому числі в: резервах довгострокових зобов'язань	1181	-	-
резервах збитків або резервах належних виплат	1182	-	-
резервах незароблених премій	1183	-	-
інших страхових резервах	1184	-	-
Інші оборотні активи	1190	-	-
Усього за розділом II	1195	-	-
III. Необоротні активи, утримувані для продажу, та групи вибуття	1200	-	-
Баланс	1300	-	-

Пасив	Код рядка	На початок звітного періоду	На кінець звітного періоду
1	2	3	4
I. Власний капітал			
Зареєстрований (пайовий) капітал	1400	-	-
Внески до незареєстрованого статутного капіталу	1401	-	-
Капітал у дооцінках	1405	-	-
Додатковий капітал	1410	-	-
Емісійний дохід	1411	-	-
Накопичені курсові різниці	1412	-	-
Резервний капітал	1415	-	-
Нерозподілений прибуток (непокритий збиток)	1420	-	-
Неоплачений капітал	1425	(-)	(-)
Вилучений капітал	1430	(-)	(-)
Інші резерви	1435	-	-
Неконтрольована частка	1490	-	-
Усього за розділом I	1495	-	-
II. Довгострокові зобов'язання і забезпечення			
Відстрочені податкові зобов'язання	1500	-	-
Пенсійні зобов'язання	1505	-	-
Довгострокові кредити банків	1510	-	-
Інші довгострокові зобов'язання	1515	-	-
Довгострокові забезпечення	1520	-	-
Довгострокові забезпечення витрат персоналу	1521	-	-
Цільове фінансування	1525	-	-
Благотворна допомога	1526	-	-
Страхові резерви	1530	-	-
у тому числі:			
резерв довгострокових зобов'язань	1531	-	-
резерв збитків або резерв належних виплат	1532	-	-
резерв незароблених премій	1533	-	-
інші страхові резерви	1534	-	-
Інвестиційні контракти	1535	-	-
Призовий фонд	1540	-	-
Резерв на виплату джек-поту	1545	-	-
Усього за розділом II	1595	-	-
III. Поточні зобов'язання і забезпечення			
Короткострокові кредити банків	1600	-	-
Векселі видані	1605	-	-
Поточна кредиторська заборгованість за:			
довгостроковими зобов'язаннями	1610	-	-
товари, роботи, послуги	1615	-	-
розрахунками з бюджетом	1620	-	-
у тому числі з податку на прибуток	1621	-	-
розрахунками зі страхування	1625	-	-
розрахунками з оплати праці	1630	-	-
за одержаними авансами	1635	-	-
за розрахунками з учасниками	1640	-	-
із внутрішніх розрахунків	1645	-	-
за страховою діяльністю	1650	-	-
Поточні забезпечення	1660	-	-
Доходи майбутніх періодів	1665	-	-
Відстрочені комісійні доходи від перестраховиків	1670	-	-
Інші поточні зобов'язання	1690	-	-
Усього за розділом III	1695	-	-
IV. Зобов'язання, пов'язані з необоротними активами, утримуваними для продажу, та групами вибуття	1700	-	-
V. Чиста вартість активів недержавного пенсійного фонду	1800	-	-
Баланс	1900	-	-

Звіт про фінансові результати (Звіт про сукупний дохід) Форма № 2-к

I. ФІНАНСОВІ РЕЗУЛЬТАТИ

Стаття	Код рядка	За звітний період	За аналогічний період попереднього року
1	2	3	4
Чистий дохід від реалізації продукції (товарів, робіт, послуг)	2000	-	-
Чисті зароблені страхові премії	2010	-	-
Премії підписані, валова сума	2011	-	-
Премії, перелані у перестраховування	2012	-	-
Зміна резерву незароблених премій, валова сума	2013	-	-
Зміна частки перестраховиків у резерві незароблених премій	2014	-	-
Собівартість реалізованої продукції (товарів, робіт, послуг)	2050	(-)	(-)
Чисті понесені збитки за страховими виплатами	2070	-	-
Валовий:			
прибуток	2090	-	-
збиток	2095	(-)	(-)
Дохід (витрати) від зміни у резервах довгострокових зобов'язань	2105	-	-
Дохід (витрати) від зміни інших страхових резервів	2110	-	-
Зміна інших страхових резервів, валова сума	2111	-	-
Зміна частки перестраховиків в інших страхових резервах	2112	-	-

Інші операційні доходи	2120	-	-
Дохід від зміни вартості активів, які оцінюються за справедливою вартістю	2121	-	-
Дохід від первісного визнання біологічних активів і сільськогосподарської продукції	2122	-	-
Дохід від використання коштів, вивільнених від оподаткування	2123	-	-
Адміністративні витрати	2130	(-)	(-)
Витрати на збут	2150	(-)	(-)
Інші операційні витрати	2180	(-)	(-)
Витрати від зміни вартості активів, які оцінюються за справедливою вартістю	2181	-	-
Витрати від первісного визнання біологічних активів і сільськогосподарської продукції	2182	-	-
Фінансовий результат від операційної діяльності:			
прибуток	2190	-	-
збиток	2195	(-)	(-)
Доход від участі в капіталі	2200	-	-
Інші фінансові доходи	2220	-	-
Інші доходи	2240	-	-
Дохід від благодійної допомоги	2241	-	-
Фінансові витрати	2250	(-)	(-)
Втрати від участі в капіталі	2255	(-)	(-)
Інші витрати	2270	(-)	(-)
Прибуток (збиток) від впливу інфляції на монетарні статті	2275	-	-
Фінансовий результат до оподаткування:			
прибуток	2290	-	-
збиток	2295	(-)	(-)
Витрати (дохід) з податку на прибуток	2300	-	-
Прибуток (збиток) від припиненої діяльності після оподаткування	2305	-	-
Чистий фінансовий результат:			
прибуток	2350	-	-
збиток	2355	(-)	(-)

II. СУКУПНИЙ ДОХІД

Стаття	Код рядка	За звітний період	За аналогічний період попереднього року
1	2	3	4
Дооцінка (уцінка) необоротних активів	2400	-	-
Дооцінка (уцінка) фінансових інструментів	2405	-	-
Накопичені курсові різниці	2410	-	-
Частка іншого сукупного доходу асоційованих та спільних підприємств	2415	-	-
Інший сукупний дохід	2445	-	-
Інший сукупний дохід до оподаткування	2450	-	-
Податок на прибуток, пов'язаний з іншим сукупним доходом	2455	-	-
Інший сукупний дохід після оподаткування	2460	-	-
Сукупний дохід (сума рядків 2350, 2355 та 2460)	2465	-	-
Чистий прибуток (збиток), що належить:			
власникам материнської компанії	2470	-	-
неконтрольованій частці	2475	-	-
Сукупний дохід, що належить:			
власникам материнської компанії	2480	-	-
неконтрольованій частці	2485	-	-

III. ЕЛЕМЕНТИ ОПЕРАЦІЙНИХ ВИТРАТ

Назва статті	Код рядка	За звітний період	За аналогічний період попереднього року
1	2	3	4
Матеріальні затрати	2500	-	-
Витрати на оплату праці	2505	-	-
Відрахування на соціальні заходи	2510	-	-
Амортизація	2515	-	-
Інші операційні витрати	2520	-	-
Разом	2550	-	-

IV. РОЗРАХУНОК ПОКАЗНИКІВ ПРИБУТКОВОСТІ АКЦІЙ

Назва статті	Код рядка	За звітний період	За аналогічний період попереднього року
1	2	3	4
Середньорічна кількість простих акцій	2600	-	-
Скоригована середньорічна кількість простих акцій	2605	-	-
Чистий прибуток (збиток) на одну просту акцію	2610	-	-
Скоригований чистий прибуток (збиток) на одну просту акцію	2615	-	-
Дивіденди на одну просту акцію	2650	-	-

Стаття	Код рядка	За звітний період	За аналогічний період попереднього року
1	2	3	4
I. Рух коштів у результаті операційної діяльності			
Надходження від:			
Реалізації продукції (товарів, робіт, послуг)	3000	-	-
Повернення податків і зборів	3005	-	-
у тому числі податку на додану вартість	3006	-	-
Цільового фінансування	3010	-	-
Надходження від отримання субсидій, дотацій	3011	-	-
Надходження авансів від покупців і замовників	3015	-	-
Надходження від повернення авансів	3020	-	-
Надходження від відсотків за залишками коштів на поточних рахунках	3025	-	-
Надходження від боржників неустойки (штрафів, пені)	3035	-	-
Надходження від операційної оренди	3040	-	-
Надходження від отримання роялті, авторських винагород	3045	-	-
Надходження від страхових премій	3050	-	-
Надходження фінансових установ від повернення позик	3055	-	-
Інші надходження	3095	-	-
Витрачання на оплату:			
Товарів (робіт, послуг)	3100	(-)	(-)
Праці	3105	(-)	(-)
Відрахувань на соціальні заходи	3110	(-)	(-)
Зобов'язань з податків і зборів	3115	(-)	(-)
Витрачання на оплату зобов'язань з податку на прибуток	3116	(-)	(-)
Витрачання на оплату зобов'язань з податку на додану вартість	3117	(-)	(-)
Витрачання на оплату зобов'язань з інших податків і зборів	3118	(-)	(-)
Витрачання на оплату авансів	3135	(-)	(-)
Витрачання на оплату повернення авансів	3140	(-)	(-)
Витрачання на оплату цільових внесків	3145	(-)	(-)
Витрачання на оплату зобов'язань за страховими контрактами	3150	(-)	(-)
Витрачання фінансових установ на надання позик	3155	(-)	(-)
Інші витрачання	3190	(-)	(-)
Чистий рух коштів від операційної діяльності	3195	-	-
II. Рух коштів у результаті інвестиційної діяльності			
Надходження від реалізації:			
фінансових інвестицій	3200	-	-
необоротних активів	3205	-	-
Надходження від отриманих:			
відсотків	3215	-	-
дивідендів	3220	-	-
Надходження від деривативів	3225	-	-
Надходження від погашення позик	3230	-	-
Надходження від вибуття дочірнього підприємства та іншої господарської одиниці	3235	-	-
Інші надходження	3250	-	-
Витрачання на придбання:			
фінансових інвестицій	3255	(-)	(-)
необоротних активів	3260	(-)	(-)
Виплати за деривативами	3270	(-)	(-)
Витрачання на надання позик	3275	(-)	(-)
Витрачання на придбання дочірнього підприємства та іншої господарської одиниці	3280	(-)	(-)
Інші платежі	3290	(-)	(-)
Чистий рух коштів від інвестиційної діяльності	3295	-	-
III. Рух коштів у результаті фінансової діяльності			
Надходження від:			
Власного капіталу	3300	-	-
Отримання позик	3305	-	-
Надходження від продажу частки в дочірньому підприємстві	3310	-	-
Інші надходження	3340	-	-
Витрачання на:			
Викуп власних акцій	3345	(-)	(-)
Погашення позик	3350	(-)	(-)
Сплату дивідендів	3355	(-)	(-)
Витрачання на сплату відсотків	3360	(-)	(-)
Витрачання на сплату заборгованості з фінансової оренди	3365	(-)	(-)
Витрачання на придбання частки в дочірньому підприємстві	3370	(-)	(-)
Витрачання на виплати неконтрольованим часткам у дочірніх підприємствах	3375	(-)	(-)
Інші платежі	3390	(-)	(-)
Чистий рух коштів від фінансової діяльності	3395	-	-
Чистий рух грошових коштів за звітний період	3400	-	-
Залишок коштів на початок року	3405	-	-
Вплив зміни валютних курсів на залишок коштів	3410	-	-
Залишок коштів на кінець року	3415	-	-

Консолідований звіт про рух грошових коштів (за непрямим методом) Форма № 3-кн

Стаття	Код рядка	За звітний період		За аналогічний період попереднього року	
		надходження	видаток	надходження	видаток
1	2	3	4	5	6
I. Рух коштів у результаті операційної діяльності					
Прибуток (збиток) від звичайної діяльності до оподаткування	3500	-	-	-	-
Коригування на:					
амортизацію необоротних активів	3505	-	X	-	X
збільшення (зменшення) забезпечень	3510	-	-	-	-
збиток (прибуток) від нереалізованих курсових різниць	3515	-	-	-	-
збиток (прибуток) від неопераційної діяльності та інших негрошових операцій	3520	-	-	-	-
Прибуток (збиток) від участі в капіталі	3521	-	-	-	-
Зміна вартості активів, які оцінюються за справедливою вартістю, та дохід (витрати) від первісного визнання	3522	-	-	-	-
Збиток (прибуток) від реалізації необоротних активів, утримуваних для продажу та груп вибуття	3523	-	-	-	-
Збиток (прибуток) від реалізації фінансових інвестицій	3524	-	-	-	-
Зменшення (відновлення) корисності необоротних активів	3526	-	-	-	-
Фінансові витрати	3540	-	-	-	-
Зменшення (збільшення) оборотних активів	3550	-	-	-	-
Збільшення (зменшення) запасів	3551	-	-	-	-
Збільшення (зменшення) поточних біологічних активів	3552	-	-	-	-
Збільшення (зменшення) дебіторської заборгованості за продукцію, товари, роботи, послуги	3553	-	-	-	-
Зменшення (збільшення) іншої поточної дебіторської заборгованості	3554	-	-	-	-
Зменшення (збільшення) витрат майбутніх періодів	3556	-	-	-	-
Зменшення (збільшення) інших оборотних активів	3557	-	-	-	-
Збільшення (зменшення) поточних зобов'язань	3560	-	-	-	-
Збільшення (зменшення) поточної кредиторської заборгованості за товари, роботи, послуги	3561	-	-	-	-
Збільшення (зменшення) поточної кредиторської заборгованості за розрахунками з бюджетом	3562	-	-	-	-
Збільшення (зменшення) поточної кредиторської заборгованості за розрахунками зі страхування	3563	-	-	-	-
Збільшення (зменшення) поточної кредиторської заборгованості за розрахунками з оплати праці	3564	-	-	-	-
Збільшення (зменшення) доходів майбутніх періодів	3566	-	-	-	-
Збільшення (зменшення) інших поточних зобов'язань	3567	-	-	-	-
Грошові кошти від операційної діяльності	3570	-	-	-	-
Сплачений податок на прибуток	3580	X	-	X	-
Сплачені відсотки	3585	X	-	X	-
Чистий рух коштів від операційної діяльності	3195	-	-	-	-
II. Рух коштів у результаті інвестиційної діяльності					
Надходження від реалізації:					
фінансових інвестицій	3200	-	X	-	X
необоротних активів	3205	-	X	-	X
Надходження від отриманих:					
відсотків	3215	-	X	-	X
дивідендів	3220	-	X	-	X
Надходження від деривативів	3225	-	X	-	X
Надходження від погашення позик	3230	-	X	-	X
Надходження від вибуття дочірнього підприємства та іншої господарської одиниці	3235	-	X	-	X
Інші надходження	3250	-	X	-	X
Витрачання на придбання:					
фінансових інвестицій	3255	X	-	X	-
необоротних активів	3260	X	-	X	-
Виплати за деривативами	3270	X	-	X	-
Витрачання на надання позик	3275	X	-	X	-
Витрачання на придбання дочірнього підприємства та іншої господарської одиниці	3280	X	-	X	-
Інші платежі	3290	X	-	X	-
Чистий рух коштів від інвестиційної діяльності	3295	-	-	-	-
III. Рух коштів у результаті фінансової діяльності					
Надходження від:					
Власного капіталу	3300	-	X	-	X
Отримання позик	3305	-	X	-	X
Надходження від продажу частки в дочірньому підприємстві	3310	-	X	-	X
Інші надходження	3340	-	X	-	X
Витрачання на:					
Викуп власних акцій	3345	X	-	X	-
Погашення позик	3350	X	-	X	-
Сплату дивідендів	3355	X	-	X	-
Витрачання на сплату відсотків	3360	X	-	X	-
Витрачання на сплату заборгованості з фінансової оренди	3365	X	-	X	-

Витрачання на придбання частки в дочірньому підприємстві	3370	X	-	X	-
Витрачання на виплати неконтрольованим часткам у дочірніх підприємствах	3375	X	-	X	-
Інші платежі	3390	X	-	X	-
Чистий рух коштів від фінансової діяльності	3395	-	-	-	-
Чистий рух грошових коштів за звітний період	3400	-	-	-	-
Залишок коштів на початок року	3405	-	X	-	X
Вплив зміни валютних курсів на залишок коштів	3410	-	-	-	-
Залишок коштів на кінець року	3415	-	-	-	-

Консолідований звіт про власний капітал Форма № 4-к

Стаття	Код рядка	Належить власникам материнської компанії								Неконтрольована частка	Інші резерви
		Зареєстрований (пайовий) капітал	Капітал у дооцінках	Додатковий капітал	Резервний капітал	Нерозподілений прибуток (непокритий збиток)	Неоплачений капітал	Вилучений капітал	Всього		
1	2	3	4	5	6	7	8	9	10	11	12
Залишок на початок року	4000	-	-	-	-	-	-	-	-	-	-
Коригування:											
Зміна облікової політики	4005	-	-	-	-	-	-	-	-	-	-
Виправлення помилок	4010	-	-	-	-	-	-	-	-	-	-
Інші зміни	4090	-	-	-	-	-	-	-	-	-	-
Скоригований залишок на початок року	4095	-	-	-	-	-	-	-	-	-	-
Чистий прибуток (збиток) за звітний період	4100	-	-	-	-	-	-	-	-	-	-
Інший сукупний дохід за звітний період	4110	-	-	-	-	-	-	-	-	-	-
Дооцінка (уцінка) необоротних активів	4111	-	-	-	-	-	-	-	-	-	-
Дооцінка (уцінка) фінансових інструментів	4112	-	-	-	-	-	-	-	-	-	-
Накопичені курсові різниці	4113	-	-	-	-	-	-	-	-	-	-
Частка іншого сукупного доходу асоційованих і спільних підприємств	4114	-	-	-	-	-	-	-	-	-	-
Інший сукупний дохід	4116	-	-	-	-	-	-	-	-	-	-
Розподіл прибутку:											
Виплати власникам (дивіденди)	4200	-	-	-	-	-	-	-	-	-	-
Спрямування прибутку до зареєстрованого капіталу	4205	-	-	-	-	-	-	-	-	-	-
Відрахування до резервного капіталу	4210	-	-	-	-	-	-	-	-	-	-
Сума чистого прибутку, належна до бюджету відповідно до законодавства	4215	-	-	-	-	-	-	-	-	-	-
Сума чистого прибутку на створення спеціальних (цілових) фондів	4220	-	-	-	-	-	-	-	-	-	-
Сума чистого прибутку на матеріальне заохочення	4225	-	-	-	-	-	-	-	-	-	-
Внески учасників:											
Внески до капіталу	4240	-	-	-	-	-	-	-	-	-	-
Погашення заборгованості з капіталу	4245	-	-	-	-	-	-	-	-	-	-
Вилучення капіталу:											
Викуп акцій (часток)	4260	-	-	-	-	-	-	-	-	-	-
Перепродаж викуплених акцій (часток)	4265	-	-	-	-	-	-	-	-	-	-
Анулювання викуплених акцій (часток)	4270	-	-	-	-	-	-	-	-	-	-
Вилучення частки в капіталі	4275	-	-	-	-	-	-	-	-	-	-
Зменшення номінальної вартості акцій	4280	-	-	-	-	-	-	-	-	-	-
Інші зміни в капіталі	4290	-	-	-	-	-	-	-	-	-	-
Придбання (продаж) неконтрольованої частки в дочірньому підприємстві	4291	-	-	-	-	-	-	-	-	-	-

Разом змін у капіталі	4295	-	-	-	-	-	-	-	-	-	-
Залишок на кінець року	4300	-	-	-	-	-	-	-	-	-	-

Відповідальна особа



(підпис)

Лігін Олег Володимирович

(прізвище, ініціали)

Дані регуляторного балансу
станом на **01.10.2025**

Найменування фінансової компанії

ТОВАРИСТВО З ОБМЕЖЕНОЮ ВІДПОВІДАЛЬНІСТЮ
"ФІНФОРС"

ДОКУМЕНТ ПРИЙНЯТО

Код ЄДРПОУ фінансової компанії

41717584

№ з/п	Показник	Сума/Кількість	Код валюти або банківського металу
1	2	3	4
1	Нематеріальні активи		
2	Інші основні засоби	LRF011001 162527464	980
3	Віртуальні активи	LRF011004 5197122	980
4	Гроші та їх еквіваленти	LRF011006 -	980
5	Торговельна та інша дебіторська заборгованість	LRF011007 412245138	980
6	Запаси	LRF011008 1466821818	980
7	Інші активи, що не включені до попередніх статей активів балансу	LRF011013 -	980
8	Активи, усього	LRF011014 -	980
9	Статутний капітал	LRF011015 2046791542	#
10	Нерозподілений прибуток	LRF012001 401269305	980
11	Власний капітал, усього	LRF012003 1394701216	980
12	Залучені кошти	LRF012018 1795970521	#
13	Торговельна та інша кредиторська заборгованість	LRF013002 -	980
14	Поточні забезпечення	LRF013004 209196469	980
15	Інші поточні зобов'язання, що не включені до попередніх статей балансу	LRF013008 41624552	980
16	Зобов'язання, усього	LRF013016 -	980
17	Дохід від надання фінансових послуг: факторинг (факторинг інший, ніж класичний)	LRF013009 250821021	#
18	Інші доходи, пов'язані з наданням фінансових послуг	LRF014006 4917048139	980
19	Інші доходи, що не пов'язані з наданням фінансових послуг	LRF014010 14598032	980
20	Дохід, отриманий внаслідок виконання судових рішень	LRF014011 -	980
21	Інші доходи від операційної діяльності	LRF014014 11825734	980
22	Дохід від коштів та їх еквівалентів, розміщених у банках	LRF014019 2224428	980
23	Сума коригування (зменшення) резерву сумнівних боргів або резерву очікуваних кредитних збитків (зменшення корисності активів)	LRF014024 2137023	980
24	Усього доходів	LRF014027 44640310	980
25	Витрати на надання фінансових послуг	LRF014029 4992473666	#
26	Витрати за орендними зобов'язаннями	LRF015001 787348093	980
27	Витрати за судовими рішеннями	LRF015002 184462161	980
28	Витрати на надання інших супутніх послуг	LRF015006 223378750	980
29	Амортизація	LRF015009 379486062	980
30	Витрати за договорами аутсорсингу	LRF015010 13210398	980
31	Інші адміністративні витрати	LRF015011 448304532	980
32	Виплати за окладами й тарифами керівникам та ключовим працівникам	LRF015012 228429718	980
33	Виплати за окладами й тарифами іншим працівникам	LRF015013 265030346	980
34	Витрати з інших податків і зборів	LRF015014 425532877	980
35	Витрати на формування резерву сумнівних боргів або резерву очікуваних кредитних збитків (зменшення корисності активів) за фінансовими послугами	LRF015024 134947017	980
36	Інші витрати	LRF015025 -	980
37	Витрати від іншої операційної діяльності: Витрати від операційної курсової різниці	LRF015028 1638275018	980
38	Усього витрат	LRF015027 2251050	980
39	Фінансовий результат до оподаткування (прибуток)	LRF015029 4730656022	#
40	Фінансовий результат до оподаткування (збиток)	LRF016001 261817644	980
41	Витрати (дохід) з податку на прибуток	LRF016002 -	980
42	Чистий фінансовий результат (прибуток)	LRF016003 -135349760	980
43	Чистий фінансовий результат (збиток)	LRF016005 126467884	980
44	Надходження коштів за фінансовою послугою: факторинг інший, ніж класичний (за вимогами, процентами, винагородою та іншими доходами, штрафи, пені)	LRF016006 -	980
45	Інші надходження (пов'язані з наданням фінансових послуг)	LRF017009 5267113359	980
46	Надходження від повернених авансів, інших, ніж за фінансовими послугами	LRF017011 2137023	980
47	Інші надходження від здійснення господарської діяльності	LRF017020 10024221	980
48	Усього надходжень	LRF017022 -	980
49	Виплати за операціями з надання фінансових послуг: надання коштів та банківських металів у кредит	LRF017023 5279274603	#
50	Інші виплати (пов'язані з наданням фінансових послуг)	LRF018004 137417638	980
51	Виплати на оплату праці (керівникам і ключовим працівникам)	LRF018010 1230934600	980
52	Виплати на оплату праці (працівникам іншим, ніж керівники та ключові працівники)	LRF018011 265030346	980
53	Виплати на оплату за договорами аутсорсингу	LRF018012 425532877	980
54	Виплати на оплату відрахувань на соціальні заходи	LRF018013 448304532	980
55	Виплати на оплату зобов'язань з податків і зборів (крім авансового внеску з податку на прибуток торговцями валютними цінностями в готівковій формі)	LRF018016 138185659	980
56	Виплати на оплату повернення авансів, інших, ніж за фінансовими послугами	LRF018017 43790900	980
		LRF018019 6860747	980

138

57	Інші виплати (інші, ніж з надання фінансових послуг)	LRF018020	2092715874	980
58	Усього виплат	LRF018025	4898773173	#
59	Гроші та їх еквіваленти на початок року	LRF019001	31743708	980
60	Гроші та їх еквіваленти на кінець звітного періоду	LRF019002	412245138	980
61	Середня кількість працівників	LRF019004	20	#
62	Виплати на придбання необоротних активів	LRF018022	110000000	980

Відповідальна особа

ЕП Лигін Олег
Володимирович

(підпис)

Лигін Олег Володимирович

(прізвище, ініціали)

Дані позабалансового обліку

станом на 01.10.2025

ДОКУМЕНТ ПРИЙНЯТО

Найменування фінансової компанії ТОВАРИСТВО З ОБМЕЖЕНОЮ ВІДПОВІДАЛЬНІСТЮ "ФІНФОРС"

Код ЄДРПОУ фінансової компанії 41717584

№ з/г	Показник	Залишкова вартість кінцеь звітного періоду	Надходження у звітному періоді	Вибуття у звітному періоді	Дооцінка/уцінка	Сума операцій сторіно	Вид клієнта/установи	Резидентність клієнта	Код валюти або банківського металу
1	2	3	4	5	6	7	8	9	10
1	Інші позабалансові вимоги	67315016223	9463610	663964649	-	-	9	1	980
2	Інші позабалансові вимоги	9562389975	-	2000000000	-	-	3	1	980

ЕП Ллгін Олег
Володимирович
(підпис)

Ллгін Олег Володимирович
(прізвище, ініціали)

Відповідальна особа

Дані про дебіторську та кредиторську заборгованість
станом на 01.10.2025 року

Найменування фінансової компанії: ТОВ "ФІНФОРС"
Код ЄДРПОУ фінансової компанії: 41717584


ДОКУМЕНТ ПРИЙНЯТО

№ з/п	Показник	Дебіт./кредит. заборгованість (на звітну дату)	Набута дебіт./кредит. заборгованість (за звітний період)	Погашена дебіт./кредит. заборгованість (за звітний період)	Дооцінка/уцінка (за звітний період)	Сума операцій сторно за звітний період	Вид клієнта/установи	Резидентність клієнта	Код ознаки пов'язаної особи	Код валюти або банківського металу	Код секцій вида економічної діяльності	Строк погашення	Строк прострочення погашення боргу	Строки до погашення	(Сума зазначається в копійках)	
															Строк погашення	Строк прострочення погашення боргу
1	2	3	4	5	6	7	8	9	10	11	12	13	14	15		
1	Дебіторська заборгованість за договорами факторингу іншого, ніж класичний	3590968	-	-	-	-	9	1	2	980	K	3	H	Z		
2	Дебіторська заборгованість за договорами факторингу іншого, ніж класичний	285246585	-	3597249	-	-	9	1	2	980	K	3	I	Z		
3	Дебіторська заборгованість за договорами факторингу іншого, ніж класичний	2340527857	-	20060500	-	-	9	1	2	980	K	3	J	Z		
4	Дебіторська заборгованість за договорами факторингу іншого, ніж класичний	304763659	171534	2416592	-	-	9	1	2	980	K	3	K	Z		
5	Дебіторська заборгованість за договорами факторингу іншого, ніж класичний	69357412	-	367425	-	-	9	1	2	980	K	3	L	Z		
6	Дебіторська заборгованість за платежами до бюджету	526541	21868229	21888475	-	-	#	1	#	980	#	#	#	#		
7	Дебіторська заборгованість за наданого поворотного фінансового допомогу	-	-	150000000	-	-	3	1	2	980	S	3	#	#		
8	Інша дебіторська заборгованість	3532660	300000	720000	-	-	8	1	2	980	0	3	0	2		
9	Інша дебіторська заборгованість	-	-	2130000	-	-	3	1	2	980	M	3	#	#		
10	Інша дебіторська заборгованість	1159909	606094	434429	-	-	3	1	2	980	J	2	0	2		
11	Інша дебіторська заборгованість	1614120	1661428	1657680	-	-	3	1	2	980	L	2	0	2		
12	Інша дебіторська заборгованість	1150062	-	-	-	-	3	1	2	980	J	1	0	2		
13	Інша дебіторська заборгованість	5400000	5400000	-	-	-	3	1	2	980	S	2	0	2		
14	Кредиторська заборгованість за іншими, ніж фінансові послуги, операціями	1671352	1767349	2982285	-	-	3	1	2	980	J	2	0	2		
15	Кредиторська заборгованість за іншими, ніж фінансові послуги, операціями	36032626	37694054	58844776	-	-	3	1	2	980	S	2	0	2		
16	Кредиторська заборгованість за іншими, ніж фінансові послуги, операціями	324500	324500	435000	-	-	3	1	2	980	H	2	0	2		
17	Кредиторська заборгованість за іншими, ніж фінансові послуги, операціями	62350000	87350000	107500000	-	-	5	1	2	980	S	3	0	7		
18	Кредиторська заборгованість за господарськими операціями	16912824	19912824	18424298	-	-	3	1	2	980	J	2	0	2		
19	Кредиторська заборгованість за господарськими операціями	78000000	70000000	70000000	-	-	3	1	2	980	S	2	0	2		
20	Кредиторська заборгованість за розрахунками з бюджетом	3644900	3644900	-	-	-	#	1	#	980	#	#	#	#		
21	Інша кредиторська заборгованість, що не передбачена іншими статтями	10260267	7213602	9213602	-	-	9	1	2	980	S	3	0	7		
22	Резерв під очікувані кредитні збитки	98264616	-	4097526	-	-	9	1	2	980	K	#	I	#		
23	Резерв під очікувані кредитні збитки	1307081650	-	89712011	-	-	9	1	2	980	K	#	J	#		
24	Резерв під очікувані кредитні збитки	117798901	5369457	-	-	-	9	1	2	980	K	#	K	#		
25	Резерв під очікувані кредитні збитки	26542788	1299081	-	-	-	9	1	2	980	K	#	L	#		

141

Відповідальна особа

ЕП Гвін Олег
Володимирович
(підпис)


Линн Олег Володимирович
(прізвище, ініціали)



Грошові кошти та їх еквіваленти

станом на 01.10.2025 року

ДОКУМЕНТ ПРИЙНЯТО

Найменування фінансової компанії: ТОВАРИСТВО З ОБМЕЖЕНОЮ ВІДПОВІДАЛЬНІСТЮ "ФІНФОРС"
 Код ЄДРПОУ фінансової компанії: 41717584

(Сума зазначається в копійках)

№ з/п	Показник	Залишок на звітну дату	Надходження за звітний період	Вибуття за звітний період	Дооцінка/уцінка за звітний період	Сума операцій сторіно у звітному періоді	Код валюти або банківського металу	Код електронних грошей	Ідентифікаційний код/номер філії установи	Ідентифікаційний код/номер філії установи	Код ознаки ідентифікаційного/реєстраційного коду/номера	Найменування фінансової установи/банку	Дата кінцевого погашення владу
1	2	3	4	5	6	7	8	9	10	11	12	13	
1	Грошові кошти на поточному рахунку (крім тих, що надані як забезпечення за гарантіями)	243028641	381962694	328817427	-	-	980	#	0000000296	3	АТ "ОТП БАНК"		
2	Грошові кошти на поточному рахунку (крім тих, що надані як забезпечення за гарантіями)	165978510	-	690132	-	-	980	#	0000000136	3	АТ "УКРСИББАНК"		
3	Інші грошові кошти та їх еквіваленти	3237987	60219499	65630230	-	-	980	#	0000000000	#			

ЕП Ляшкін Олег Володимирович
(підпис)

Відповідальна особа

Ляшкін Олег Володимирович
(прізвище, ініціали)

Дані про субординований борг

станом на 01.10.2025 року

Найменування фінансової компанії: ТОВАРИСТВО З ОБМЕЖЕНОЮ ВІДПОВІДАЛЬНІСТЮ "ФІНФОРС"
 Код ЄДРПОУ фінансової компанії: 41717584

№ з/п	Показник	Сума боргу на звітну дату	Сума, на яку отримано дозвіл на врахування залучених коштів	Сума боргу з урахуванням амортизації	Процент	Процентна ставка	Вид клієнта/установи	Ідентифікаційний/реєстраційний код/номер фіз. установи	Код ознаки ідентифікаційного/реєстраційного коду/номера	Резидент	Код ознаки пов'язаної особи	Код валюти	Найменування учасника/інвестора/юр.особи	Номер рішення	(Сума зазначається в копійках)			
															Умовний порядковий номер боргу	Дата укладення угоди	Дата закінчення дії угоди	Дата рішення
1	2	3	4	5	6	7	8	9	10	11	12	13	14	15	16	17	18	19
1		-	-	-	-	-												

ЕП Лигін Олег Володимирович
(підпис)

Відповідальна особа

Лигін Олег Володимирович
(прізвище, ініціали)



Дані про залучені кошти

станом на 01.10.2025

Найменування фінансової компанії: ТОВАРИСТВО З ОБМЕЖЕНОЮ ВІДПОВІДАЛЬНІСТЮ "ФІНФОРС"
 Код ЄДРПОУ фінансової компанії: 41717584

ДОКУМЕНТ ПРИЙНЯТО

№ з/п	Показник	(Сума зазначається в копійках)											
		Сума залучених коштів/записку на звітну дату	Обсяг залучених коштів за звітний період	Обсяг операцій з вибуття коштів за звітний період	Дооцінка/уцінка за звітний період	Сума операцій сторно у звітному періоді	Вид клієнта/установи	Результативність	Код ознаки пов'язаної особи	Строк погашення	Строк прострочення погашення боргу	Строк до погашення	Код валюти грошових коштів
1	2	3	4	5	6	7	8	9	10	11	12	13	14
1		-	-	-	-	-	-	-	-	-	-	-	-

ЕП Львів Олег Володимирович
 (підпис)

Лигін Олег Володимирович
 (прізвище, ініціали)



Відповідальна особа

Дані про структуру інвестицій

станом на 01.10.2025

Найменування фінансової компанії: ТОВАРИСТВО З ОБМЕЖЕНОЮ ВІДПОВІДАЛЬНІСТЮ "ФІНФОРС"

Код ЄДРПОУ фінансової компанії: 41717584



№ з/п	Показник	Балансова вартість на кінець звітного періоду	Кількість фін. інструментів на кінець звітного періоду	Частка в статутному капіталі	Код виду моделі обліку	Код зміни стадії знецінення	Ідентифікаційний код/номер емітента або юр. особи	Код ознаки ідентифікації іншого/реєстраційного коду/номера	Код ознаки пов'язаної особи	Вид фінансового інструменту	(Сума зазначається в копійках)		
											Узагальнені коди строків до погашення	Найменування емітента/юр. особи	Код випуску цінного паперу
1	2	3	4	5	6	7	8	9	10	11	12	13	14
1		-	-	-									

ЕП Ляїн Олег Володимирович
(підпис)



Ляїн Олег Володимирович
(прізвище, ініціали)

Відповідальна особа

Дані про договори та операції за гарантіями

станом на 01.10.2025 року

Найменування фінансової компанії: ТОВАРИСТВО З ОБМЕЖЕНОЮ ВІДПОВІДАЛЬНІСТЮ "ФІНФОРС"

Код ЄДРПОУ фінансової компанії: 41717584

ДОКУМЕНТ ПРИЙНЯТО

(Сума зазначається в копійках)

№ з/п	Показник	Сума у звітному періоді	Сума на звітну дату у звітному періоді	Кількість на звітну дату	Кількість осіб	Код форми документу	Код виду гарантії/контр-гарантії	Стан договору	Вид клієнта/установи	Резидентність	Код ознаки пов'язаної особи	Код секції виду економічної діяльності	Тип гарантійних зобов'язань	Код виду забезпечення активу	Код виду зміни договору	Строк погашення	Код строку прострочення погашення боргу	Код валюти гарантії	Код строку до погашення	
1	2	3	4	5	6	7	8	9	10	11	12	13	14	15	16	17	18	19	20	21
1																				

ЕП Лялн Олег
Володимирович

(підпис)

Відповідальна особа


Лялін Олег Володимирович
(прізвище, ініціали)

148

Дані про договори та операції факторингу
станом на 01.10.2025 року

Найменування фінансової компанії ТОВАРИСТВО З ОБМЕЖЕНОЮ ВІДПОВІДАЛЬНІСТЮ "ФІНФОРС"
Код ЄДРПОУ фінансової компанії 41717584

ДОКУМЕНТ ПРИЙНЯТО

№ з/п	Показник	Сума у звітному періоді	Сума на звітну дату	Кількість у звітному періоді	Кількість на звітну дату	Кількість осіб клієнтів/боржників/контрагентів	Код форми документу	Код виду факторингу	Стан договору	Вид клієнта/установи	Код резидентності клієнта	Код ознаки пов'язаної особи	Код секції виду економічної діяльності	Код виду забезпечення активу	Код виду зміни договору	Строк погашення	Код строку прострочення погашення боргу	Код строку до погашення	Код валюти факторингу	(Сума зазначається в копійках)	
																				Сума	Код
1	2	3	4	5	6	7	8	9	10	11	12	13	14	15	16	17	18	19	20		
1	Договори факторингу	-	-	-	-	-	02	03	4	6	1	2	K	90	05	3	0	2	980		
2	Договори факторингу	171534	-	7	-	-	02	03	2	6	1	2	K	90	05	3	0	2	980		
3	Договори факторингу	171534	-	7	-	-	01	03	1	6	1	2	K	90	05	3	0	2	980		
4	Боржники за правами грошових вимог факторингу іншого, ніж класичний факторинг	-	-	6	57426	3292	#	#	#	9	1	2	#	#	#	#	#	#	#		
5	Боржники за правами грошових вимог факторингу іншого, ніж класичний факторинг	-	-	-	1	-	#	#	#	3	1	2	#	#	#	#	#	#	#		
6	Вимоги до боржників, придбані за операціями факторингу, за номінального вартістю (факторинг інший, ніж класичний)	-	44651932	-	64	-	#	03	#	9	1	2	0	#	#	3	H	Z	980		
7	Вимоги до боржників, придбані за операціями факторингу, за номінального вартістю (факторинг інший, ніж класичний)	-	9165397828	-	8741	-	#	03	#	9	1	2	0	#	#	3	I	Z	980		
8	Вимоги до боржників, придбані за операціями факторингу, за номінального вартістю (факторинг інший, ніж класичний)	-	51859960142	-	59593	-	#	03	#	9	1	2	0	#	#	3	J	Z	980		
9	Вимоги до боржників, придбані за операціями факторингу, за номінального вартістю (факторинг інший, ніж класичний)	-	9562389975	-	3	-	#	03	#	3	1	2	S	#	#	3	J	Z	980		
10	Вимоги до боржників, придбані за операціями факторингу, за номінального вартістю (факторинг інший, ніж класичний)	-	302032945	-	5411	-	#	03	#	9	1	2	0	#	#	3	K	Z	980		
11	Вимоги до боржників, придбані за операціями факторингу, за номінального вартістю (факторинг інший, ніж класичний)	9463610	704116184	7	943	-	#	03	#	9	1	2	0	#	#	3	L	Z	980		
12	Вимоги до боржників, придбані за операціями факторингу, за справедливою вартістю (факторинг інший, ніж класичний)	-	3590968	-	61	-	#	03	#	9	1	2	0	#	#	3	H	Z	980		
13	Вимоги до боржників, придбані за операціями факторингу, за справедливою вартістю (факторинг інший, ніж класичний)	-	285246585	-	8644	-	#	03	#	9	1	2	0	#	#	3	I	Z	980		
14	Вимоги до боржників, придбані за операціями факторингу, за справедливою вартістю (факторинг інший, ніж класичний)	-	2344364109	-	3871	-	#	03	#	9	1	2	0	#	#	3	J	Z	980		

149

Дані про договори та операції фінансового лізингу

станом на 01.10.2025

ДОКУМЕНТ ПРИЙНЯТО

Найменування фінансової компанії: ТОВАРИСТВО З ОБМЕЖЕНОЮ ВІДПОВІДАЛЬНІСТЮ "ФІНФОРС"

Код ЄДРПОУ фінансової компанії: 41717584

(Сума зазначається в копійках)

№ з/п	Показник	Сума у звітному періоді	Сума на звітну дату	Кількість у звітному періоді	Кількість на звітну дату	Кількість осіб лізингоодержувачів	Код виду активу	Код походження об'єкту лізингу	Код форми документа лізингу	Код виду фінансового лізингу	Код джерела фінансування	Стан договору	Код виду клієнта/установи	Код резиденти	Код ознаки пов'язаної особи	Код секцій виду діяльності	Код виду зміни договору	Строк погашення	Код строку прострочення погашення боргу	Код строку до погашення	Код валюти	Вид забезпечення активу
1	2	3	4	5	6	7	8	9	10	11	12	13	14	15	16	17	18	19	20	21	22	23
1		-	-	-	-	-	-	-	-	-	-	-	-	-	-	-	-	-	-	-	-	-

ЕП Ліван Олег Володимирович
 (підпис)

Ліван Олег Володимирович
 (прізвище, ініціали)

Відповідальна особа


Дані про великі ризики фінансової компанії за гарантіями
станом на 01.10.2025

Найменування фінансової компанії ТОВАРИСТВО З ОБМЕЖЕНОЮ ВІДПОВІДАЛЬНІСТЮ "ФІНФОРС"
Код ЄДРПОУ фінансової компанії 41717584

ДОКУМЕНТ ПРИЙНЯТО

№ з/п	Поясник	Сума вимог/гарантій на звітну дату	Сума зобов'язань/інструментів передавання ризиків	Сума непокритого резервами кредитного ризику	Код ознаки ідентифікації його/реєстраційного коду/номера	Код ознаки пов'язаної особи	Ідентифікаційний/реєстраційний код/номер фінансової установи	Найменування фінансової установи	(Сума зазначається в копійках)	
									Умовний порядковий номер групи пов'язаних осіб/контрагентів	
1	2	3	4	5	6	7	8	9	10	
1		-	-	-						

ЕП Олег Володимирович
(підпис)


Олег Володимирович
(прізвище, ініціали)

Відповідальна особа

Дані про компенсації та дорогоцінні метали
станом на 01.10.2025

Найменування фінансової компанії ТОВАРИСТВО З ОБМЕЖЕНОЮ ВІДПОВІДАЛЬНІСТЮ
"ФІНФОРС"

ДОКУМЕНТ ПРИЙНЯТО

Код ЄДРПОУ фінансової компанії 41717584

№ з/п	Показник	Надходження сум у звітному періоді	Кількість договорів/ гарантій/маса дорогоцінного металу	Вид клієнта/установи	Код валюти
1	2	3	4	5	6
1		-	-		

Відповідальна особа

*ЕП Лигін Олег
Володимирович*

(підпис)

Лигін Олег Володимирович

(прізвище, ініціали)

Дані про договори та операції за наданими кредитами

станом на 01.10.2025

Найменування фінансової компанії: ТОВАРИСТВО З ОБМЕЖЕНОЮ ВІДПОВІДАЛЬНІСТЮ "ФІНФОРС"
 Код ЄДРПОУ фінансової компанії: 41717584



№ з/п	Показник	(Сума зазначається в копійках)																		
		Сума у звітному періоді	Сума на звітну дату у звітному періоді	Кількість договорів/ осіб на звітну дату	Кількість осіб/ позичальників на звітну дату (діочі договори)	Форма документу	Стан договору	Код виду клієнта/ установи	Код резидентності	Код ознаки пов'язаної особи	Код секції виду економічної діяльності	Код виду забезпечення активу	Код виду змін договору	Строк погашення кредиту	Код строку прострочених погашень заборгованості	Код строку до погашення	Код виду кредитів	Вид кредиту	Код валюти або банківського металу	
1	2	3	4	5	6	7	8	9	10	11	12	13	14	15	16	17	18	19	20	21
1		-	-																	

ЕП Лявін Олег Володимирович
 Володимирович (підпис)

Лявін Олег Володимирович
 (прізвище, ініціали)

Відповідальна особа

Дані регуляторного балансу
станом на 01.11.2025

Найменування фінансової компанії

ТОВАРИСТВО З ОБМЕЖЕНОЮ ВІДПОВІДАЛЬНІСТЮ
"ФІНФОРС"

ДОКУМЕНТ ПРИЙНЯТО

Код ЄДРПОУ фінансової компанії

41717584

№ з/п	Показник	Сума/Кількість	Код валюти або банківського металу
1	2	3	4
1	Нематеріальні активи	LRF011001 160673415	980
2	Інші основні засоби	LRF011004 5097399	980
3	Віртуальні активи	LRF011006 -	980
4	Гроші та їх еквіваленти	LRF011007 426609407	980
5	Торговельна та інша дебіторська заборгованість	LRF011008 1488849590	980
6	Запаси	LRF011013 -	980
7	Інші активи, що не включені до попередніх статей активів балансу	LRF011014 -	980
8	Активи, усього	LRF011015 2081229811	#
9	Статутний капітал	LRF012001 401269305	980
10	Нерозподілений прибуток	LRF012003 1425378283	980
11	Власний капітал, усього	LRF012018 1826647588	#
12	Залучені кошти	LRF013002 -	980
13	Торговельна та інша кредиторська заборгованість	LRF013004 209590126	980
14	Поточні забезпечення	LRF013008 44992097	980
15	Інші поточні зобов'язання, що не включені до попередніх статей балансу	LRF013016 -	980
16	Зобов'язання, усього	LRF013009 254582223	#
17	Дохід від надання фінансових послуг: факторинг (факторинг інший, ніж класичний)	LRF014006 5251455348	980
18	Інші доходи, пов'язані з наданням фінансових послуг	LRF014010 16229618	980
19	Інші доходи, що не пов'язані з наданням фінансових послуг	LRF014011 -	980
20	Дохід, отриманий внаслідок виконання судових рішень	LRF014014 12951739	980
21	Інші доходи від операційної діяльності	LRF014019 2224428	980
22	Дохід від коштів та їх еквівалентів, розміщених у банках	LRF014024 2137023	980
23	Сума коригування (зменшення) резерву сумнівних боргів або резерв очікуваних кредитних збитків (зменшення корисності активів)	LRF014027 91082588	980
24	Усього доходів	LRF014029 5376080744	#
25	Витрати на надання фінансових послуг	LRF015001 681582892	980
26	Витрати за орендними зобов'язаннями	LRF015002 196922349	980
27	Витрати за судовими рішеннями	LRF015006 274289885	980
28	Витрати на надання інших супутніх послуг	LRF015009 379486062	980
29	Амортизація	LRF015010 15164170	980
30	Витрати за договорами аутсорсингу	LRF015011 473845836	980
31	Інші адміністративні витрати	LRF015012 387670550	980
32	Виплати за окладами й тарифами керівникам та ключовим працівникам	LRF015013 275047561	980
33	Виплати за окладами й тарифами іншим працівникам	LRF015014 464774839	980
34	Витрати з інших податків і зборів	LRF015024 145911102	980
35	Витрати на формування резерву сумнівних боргів або резерву очікуваних кредитних збитків (зменшення корисності активів) за фінансовими послугами	LRF015025 -	980
36	Інші витрати	LRF015028 1650412796	980
37	Витрати від іншої операційної діяльності: Витрати від операційної курсової різниці	LRF015027 138427991	980
38	Усього витрат	LRF015029 5083536033	#
39	Фінансовий результат до оподаткування (прибуток)	LRF016001 292544711	980
40	Фінансовий результат до оподаткування (збиток)	LRF016002 -	980
41	Витрати (дохід) з податку на прибуток	LRF016003 -135349760	980
42	Чистий фінансовий результат (прибуток)	LRF016005 157194951	980
43	Чистий фінансовий результат (збиток)	LRF016006 -	980
44	Надходження коштів за фінансовою послугою: факторинг інший, ніж класичний (за вимогами, процентами, винагородами та іншими доходами, штрафи, пені)	LRF017009 5628882483	980
45	Інші надходження (пов'язані з наданням фінансових послуг)	LRF017011 2137023	980
46	Надходження від повернених авансів, інших, ніж за фінансовими послугами	LRF017020 10024221	980
47	Інші надходження від здійснення господарської діяльності	LRF017022 -	980
48	Усього надходжень	LRF017023 5641043727	#
49	Виплати за операціями з надання фінансових послуг: надання коштів та банківських металів у кредит	LRF018004 137417638	980
50	Інші виплати (пов'язані з наданням фінансових послуг)	LRF018010 1242886946	980
51	Виплати на оплату праці (керівникам і ключовим працівникам)	LRF018011 275047561	980
52	Виплати на оплату праці (працівникам іншим, ніж керівники та ключові працівники)	LRF018012 464774839	980
53	Виплати на оплату за договорами аутсорсингу	LRF018013 473845836	980
54	Виплати на оплату відрхувань на соціальні заходи	LRF018016 148793375	980
55	Виплати на оплату зобов'язань з податків і зборів (крім авансового внеску з податку на прибуток торговцями валютними цінностями в готівковій формі)	LRF018017 47455700	980
56	Виплати на оплату повернення авансів, інших, ніж за фінансовими послугами	LRF018019 6860747	980

57	Інші виплати (інші, ніж з надання фінансових послуг)	LRF018020	2339095386	980
58	Усього виплат	LRF018025	5246178028	#
59	Гроші та їх еквіваленти на початок року	LRF019001	31743708	980
60	Гроші та їх еквіваленти на кінець звітного періоду	LRF019002	426609407	980
61	Середня кількість працівників	LRF019004	20	#
62	Виплати на придбання необоротних активів	LRF018022	110000000	980

Відповідальна особа

ЕП Лигін Олег
Володимирович

(підпис)

Лигін Олег Володимирович

(прізвище, ініціали)



Дані позабалансового обліку

станом на 01.11.2025

ДОКУМЕНТ ПРИЙНЯТО

Найменування фінансової компанії: ТОВАРИСТВО З ОБМЕЖЕНОЮ ВІДПОВІДАЛЬНІСТЮ "ФІНФОРС"

Код ЄДРПОУ фінансової компанії: 41717584

№ з/п	Показник	Залишкова вартість кінцевь звітного періоду	Надходження у звітному періоді	Вибуття у звітному періоді	Дооцінка/уцінка	Сума операцій сторно	Вид клієнта/установи	Резидентність клієнта	Код валюти або банківського металу
1	2	3	4	5	6	7	8	9	10
1	Інші позабалансові вимоги	66715954845	-	599061378	-	-	9	1	980
2	Інші позабалансові вимоги	9562389975	-	-	-	-	3	1	980

ЕП-Лазін Олег
Володимирович
(підпис)



Літін Олег Володимирович
(прізвище, ініціали)

Відповідальна особа

134

Дані про дебіторську та кредиторську заборгованість

станом на 01.11.2025 року

Найменування фінансової компанії
Код ЄДРПОУ фінансової компанії

ТОВ "ФІНФОРС"
41717584

ДОКУМЕНТ ПРИЙНЯТО

(Сума зазначається в копійках)

№ з/п	Показник	Дебіт./кредит. заборгованість (на звітну дату)	Набута дебіт./кредит. заборгованість (за звітний період)	Погашена дебіт./кредит. заборгованість (за звітний період)	Дооцінка/уцінка (за звітний період)	Сума операцій сторіно за звітний період	Вид клієнта/установи	Резидентність клієнта	Код ознаки пов'язаної особи	Код валюти або банківсько-металу	Код секцій видів економ. діяльності	Строк погашення	Строк прострочення погашення боргу	Строки до погашення
1	2	3	4	5	6	7	8	9	10	11	12	13	14	15
1	Дебіторська заборгованість за договорами факторингу іншого, ніж класичний	1899025	-	60000	-	-	9	1	2	980	K	3	H	Z
2	Дебіторська заборгованість за договорами факторингу іншого, ніж класичний	282432687	-	4343530	-	-	9	1	2	980	K	3	I	Z
3	Дебіторська заборгованість за договорами факторингу іншого, ніж класичний	2319924435	-	18272633	-	-	9	1	2	980	K	3	J	Z
4	Дебіторська заборгованість за договорами факторингу іншого, ніж класичний	294996718	-	1551776	-	-	9	1	2	980	K	3	K	Z
5	Дебіторська заборгованість за договорами факторингу іншого, ніж класичний	79569292	-	436385	-	-	9	1	2	980	K	3	L	Z
6	Дебіторська заборгованість за платежами до бюджету	546441	21957223	21937323	-	-	#	1	#	980	#	#	#	#
7	Дебіторська заборгованість за наданою поворотною фінансовою допомогою	-	-	-	-	-	3	1	2	980	S	3	#	#
8	Інша дебіторська заборгованість	3532660	-	-	-	-	8	1	2	980	0	3	0	2
9	Інша дебіторська заборгованість	997904	-	-	-	-	3	1	2	980	M	3	#	#
10	Інша дебіторська заборгованість	1590936	400000	562005	-	-	3	1	2	980	J	2	0	2
11	Інша дебіторська заборгованість	1150062	1657680	1680864	-	-	3	1	2	980	L	2	0	2
12	Інша дебіторська заборгованість	6854950	6854950	-	-	-	5	1	2	980	J	1	0	2
13	Інша дебіторська заборгованість	208372	1834369	3297349	-	-	3	1	2	980	S	2	0	2
14	Інша дебіторська заборгованість	29994776	29994776	36032626	-	-	3	1	2	980	S	2	0	2
15	Кредиторська заборгованість за іншими, ніж фінансові послуги, операціями	608500	608500	324500	-	-	3	1	2	980	П	2	0	2
16	Кредиторська заборгованість за іншими, ніж фінансові послуги, операціями	79076387	104076387	87350000	-	-	5	1	2	980	S	3	0	7
17	Кредиторська заборгованість за іншими, ніж фінансові послуги, операціями	16441824	19441824	19912824	-	-	3	1	2	980	J	2	0	2
18	Кредиторська заборгованість за господарськими операціями	73000000	7000000	12000000	-	-	3	1	2	980	S	2	0	2
19	Кредиторська заборгованість за розрахунками з бюджетом	10260267	11087935	11087935	-	-	#	1	#	980	#	#	#	#
20	Інша кредиторська заборгованість, що не передбачена іншими статтями	51592434	-	46973872	-	-	9	1	2	980	K	#	I	#
21	Резерв під очікувані кредитні збитки	1309249806	3041125	-	-	-	9	1	2	980	K	#	J	#
22	Резерв під очікувані кредитні збитки	113206861	-	1162929	-	-	9	1	2	980	K	#	K	#
23	Резерв під очікувані кредитні збитки	30596419	-	306739	-	-	9	1	2	980	K	#	L	#

Відповідальна особа

ЕП Лизін Олег
Володимирович
(підпис)



Лизін Олег Володимирович
(прізвище, ініціали)

Грошові кошти та їх еквіваленти

станом на 01.11.2025 року

Найменування фінансової компанії ТОВАРИСТВО З ОБМЕЖЕНОЮ ВІДПОВІДАЛЬНІСТЮ "ФІНФОРС"
 Код ЄДРПОУ фінансової компанії 41717584

ДОКУМЕНТ ПРИЙНЯТО

(Сума зазначається в копіях)

№ з/п	Показник	Залишок на звітну дату	Надходження за звітний період	Вибуття за звітний період	Дооцінка/уцінка за звітний період	Сума операцій сторно у звітному періоді	Код валюти або банківського металу	Код електронних грошей	Ідентифікаційний код/номер фін. установи	Код ознаки ідентифікаційного/реєстраційного коду/номера	Найменування фінансової установи/банку	Дата кінцевого погашення вкладу
1	2	3	4	5	6	7	8	9	10	11	12	13
1	Грошові кошти на поточному рахунку (крім тих, що надані як забезпечення за гарантіями)	258456324	379528406	364120723	-	-	980	#	0000000296	3	АТ "ОТП БАНК"	
2	Грошові кошти на поточному рахунку (крім тих, що надані як забезпечення за гарантіями)	165596724	-	381786	-	-	980	#	0000000136	3	АТ "УКРСИББАНК"	
3	Інші грошові кошти та їх еквіваленти	25763359	56438277	57099905	-	-	980	#	0000000000	#		

ЕП Лигін Олег
 Володимирович
 (підпис)

Лигін Олег Володимирович
 (прізвище, ініціали)



Відповідальна особа

Дані про субординований борг
станом на 01.11.2025 року

Найменування фінансової компанії ТОВАРИСТВО З ОБМЕЖЕНОЮ ВІДПОВІДАЛЬНІСТЮ "ФІНФОРС"
Код ЄДРПОУ фінансової компанії 41717584

ДОКУМЕНТ ПРИЙНЯТО

(Сума зазначається в копійках)

№ з/п	Показник	Сума боргу на звітну дату	Сума боргу з урахуванням амортизації	Процент	Процентна ставка	Вид класифікації/установи	Ідентифікаційний код/номер фін. установи	Ідентифікаційний код/номер фін. установи	Код ознаки ідентифікації/ного/реєстраційного коду/номера	Резидентність	Код ознаки пов'язаної особи	Код валюти	Найменування учасника/інвестора/юр.особи	Номер рішення	Умовний порядковий номер боргу	Дата укладення угоди	Дата закінчення дії угоди	Дата рішення
1	2	3	4	5	6	7	8	9	10	11	12	13	14	15	16	17	18	19
1		-	-	-	-	-	-	-	-	-	-	-	-	-	-	-	-	-

Відповідальна особа ЕП Глигін Олег Володимирович (підпис)
Глигін Олег Володимирович (прізвище, ініціали)



Дані про залучені кошти

станом на 01.11.2025

Найменування фінансової компанії ТОВАРИСТВО З ОБМЕЖЕНОЮ ВІДПОВІДАЛЬНІСТЮ "ФІНФОРС"

Код ЄДРПОУ фінансової компанії 41717584


ДОКУМЕНТ ПРИЙНЯТО

(Сума зазначається в копійках)

№ з/п	Показник	Сума залучених коштів/залишку на звітну дату	Обсяг залучених коштів за звітний період	Обсяг операцій з вибуття коштів за звітний період	Дооцінка/уцінка за звітний період	Сума операцій сторіно у звітному періоді	Вид клієнта/установи	Резидентність	Код ознаки пов'язаної особи	Строк погашення	Строк прострочення погашення боргу	Строк до погашення	Код валюти грошових коштів
1	2	3	4	5	6	7	8	9	10	11	12	13	14
1		-	-	-	-	-	-	-	-	-	-	-	-

ЕП Лигін Олег
Володимирович
(підпис)

Лигін Олег Володимирович
(прізвище, ініціали)



Відповідальна особа

162

Дані про структуру інвестицій

станом на 01.11.2025

Найменування фінансової компанії ТОВАРИСТВО З ОБМЕЖЕНОЮ ВІДПОВІДАЛЬНІСТЮ "ФІНФОРС"

Код ЄДРПОУ фінансової компанії 41717584

ДОКУМЕНТ ПРИЙНЯТО

(Сума зазначається в копіях)

№ з/п	Показник	Балансова вартість на кінець звітного періоду	Кількість фін. інструментів на кінець звітного періоду	Частка в статутному капіталі	Код виду моделі обліку	Код зміни стадії знецінення	Ідентифікаційний/реєстраційний код/номер емітента або юр. особи	Код ознаки ідентифікації іншого/реєстраційного коду/номера	Код ознаки пов'язаної особи	Вид фінансового інструменту	Узагальнені коди строків до погашення	Найменування емітента/юр. особи	Код випуску цінного паперу
1		3	4	5	6	7	8	9	10	11	12	13	14
1	2	-	-	-									

ЕП Олег Володимирович
(підпис)

Відповідальна особа

Олег Володимирович
(прізвище, ініціали)



Дані про договори та операції за гарантіями

станом на 01.11.2025 року

Найменування фінансової компанії ТОВАРИСТВО З ОБМЕЖЕНОЮ ВІДПОВІДАЛЬНІСТЮ "ФІНФОРС"
 Код ЄДРПОУ фінансової компанії 41717584

ДОКУМЕНТ ПРИЙНЯТО

(Сума зазначається в копіях)

№ з/п	Показник	Сума у звітному періоді	Сума на звітну дату	Кількість у звітному періоді	Кількість на звітну дату	Кількість осіб	Код форми документу	Код виду гарантії/контр гарантії	Стан договору	Вид клієнта/установи	Резидентність	Код ознаки пов'язаної особи	Код секції виду економічної діяльності	Тип гарантійних зобов'язань	Код виду забезпечення активу	Код виду зміни договору	Строк погашення	Код строку прострочення погашення боргу	Код валюти гарантії	Код строку до погашення
1	2	3	4	5	6	7	8	9	10	11	12	13	14	15	16	17	18	19	20	21
1																				

ЕП Лигін Олег Володимирович
 (підпис)

Лигін Олег Володимирович
 (прізвище, ініціали)

Відповідальна особа

Дані про договори та операції факторингу

станом на 01.11.2025 року

Найменування фінансової компанії ТОВАРИСТВО З ОБМЕЖЕНОЮ ВІДПОВІДАЛЬНІСТЮ "ФІНФОРС"

Код ЄДРПОУ фінансової компанії 41717584



(Сума зазначається в копійках)

№ з/п	Показник	Сума у звітному періоді	Сума на звітну дату	Кількість у звітному періоді	Кількість на звітну дату	Кількість осіб клієнтів/боржників/контрагентів	Код форми документу	Код виду факторингу	Стан договору	Вид клієнта/установи	Код резидентності клієнта	Код ознаки пов'язаної особи	Код секції виду економічної діяльності	Код виду забезпечення активу	Код виду зміни договору	Строк погашення	Код строку прострочення погашення боргу	Код строку погашення	Код валюти факторингу
1	2	3	4	5	6	7	8	9	10	11	12	13	14	15	16	17	18	19	20
1	Договори факторингу	-	-	-	-	-	02	03	4	6	1	2	K	90	05	3	0	2	980
2	Договори факторингу	-	-	-	-	-	02	03	2	6	1	2	K	90	05	3	0	2	980
3	Договори факторингу	-	-	-	-	-	01	03	1	6	1	2	K	90	05	3	0	2	980
4	Боржники за правами грошових вимог факторингу іншого, ніж класичний	-	-	-	57110	3292	#	#	#	9	1	2	#	#	#	#	#	#	#
5	Боржники за правами грошових вимог факторингу іншого, ніж класичний	-	-	-	1	-	#	#	#	3	1	2	#	#	#	#	#	#	#
6	Вимоги до боржників, придбані за операціями факторингу, за номінального вартістю (факторинг інший, ніж класичний)	-	23967798	-	32	-	#	03	#	9	1	2	0	#	#	3	H	Z	980
7	Вимоги до боржників, придбані за операціями факторингу, за номінального вартістю (факторинг інший, ніж класичний)	-	9034569597	-	8713	-	#	03	#	9	1	2	0	#	#	3	I	Z	980
8	Вимоги до боржників, придбані за операціями факторингу, за номінального вартістю (факторинг інший, ніж класичний)	-	51265481448	-	59098	-	#	03	#	9	1	2	0	#	#	3	J	Z	980
9	Вимоги до боржників, придбані за операціями факторингу, за номінального вартістю (факторинг інший, ніж класичний)	-	9562389975	-	3	-	#	03	#	3	1	2	S	#	#	3	J	Z	980
10	Вимоги до боржників, придбані за операціями факторингу, за номінального вартістю (факторинг інший, ніж класичний)	-	296687243	-	59101	-	#	03	#	9	1	2	0	#	#	3	K	Z	980
11	Вимоги до боржників, придбані за операціями факторингу, за номінального вартістю (факторинг інший, ніж класичний)	-	803610723	-	5417	-	#	03	#	9	1	2	0	#	#	3	L	Z	980
12	Вимоги до боржників, придбані за операціями факторингу, за справедливою вартістю (факторинг інший, ніж класичний)	-	1899025	-	30	-	#	03	#	9	1	2	0	#	#	3	H	Z	980
13	Вимоги до боржників, придбані за операціями факторингу, за справедливою вартістю (факторинг інший, ніж класичний)	-	282432687	-	8616	-	#	03	#	9	1	2	0	#	#	3	I	Z	980
14	Вимоги до боржників, придбані за операціями факторингу, за справедливою вартістю (факторинг інший, ніж класичний)	-	2319924435	-	57468	-	#	03	#	9	1	2	0	#	#	3	J	Z	980

Дані про договори та операції фінансового лізингу
станом на 01.11.2025

ДОКУМЕНТ ПРИЙНЯТО

Найменування фінансової компанії ТОВАРИСТВО З ОБМЕЖЕНОЮ ВІДПОВІДАЛЬНІСТЮ "ФІНФОРС"
Код ЄДРПОУ фінансової компанії 41717584

(Сума зазначається в копійках)

№ з/п	Показник	Сума у звітному періоді	Сума на звітну дату	Кількість у звітному періоді	Кількість на звітну дату	Кількість осіб лізингоодержувачів	Код виду активу	Код походження об'єкту лізингу	Код форми документа	Код виду фінансового лізингу	Код джерела фінансування	Стан договору	Код виду клієнта/установи	Код резиденти	Код ознаки пов'язаності особи	Код секції виду економічної діяльності	Код виду зміни договору	Строк погашення	Код строку протрочення погашення боргу	Код строку до погашення	Код валюти	Вид забезпечення активу
1		3	4	5	6	7	8	9	10	11	12	13	14	15	16	17	18	19	20	21	22	23
1		-	-	-	-	-	-	-	-	-	-	-	-	-	-	-	-	-	-	-	-	-



ЕП Лліан Олег Володимирович
Лігін Олег Володимирович
(прізвище, ініціали)

Відповідальна особа

Дані про великі ризики фінансової компанії за гарантіями
станом на 01.11.2025


Найменування фінансової компанії ТОВАРИСТВО З ОБМЕЖЕНОЮ ВІДПОВІДАЛЬНІСТЮ "ФІНФОРС"
Код ЄДРПОУ фінансової компанії 41717584

ДОКУМЕНТ ПРИЙНЯТО

(Сума зазначасться в копійках)

№ з/п	Показник	Сума вимог/гарантій на заїтну дату	Сума зобов'язань/інструментів передавання ризиків	Сума непокритого резервами кредитного ризику	Код ознаки ідентифікації його/реєстраційного коду/номера	Код ознаки пов'язаної особи	Ідентифікаційний/реєстраційний код/номер фінансової установи	Найменування фінансової установи	Умовний порядковий номер групи пов'язаних осіб/контрагентів
1	2	3	4	5	6	7	8	9	10
1		-	-	-					

ЕП Лигін Олег
Володимирович
(підпис)



Лигін Олег Володимирович
(прізвище, ініціали)

Відповідальна особа

Дані про компенсації та дорогоцінні метали
станом на 01.11.2025

Найменування фінансової компанії ТОВАРИСТВО З ОБМЕЖЕНОЮ ВІДПОВІДАЛЬНІСТЮ
"ФІНФОРС"

ДОКУМЕНТ ПРИЙНЯТО

Код ЄДРПОУ фінансової компанії 41717584

№ з/п	Показник	Надходження сум у звітному періоді	Кількість договорів/ гарантій/маса дорогоцінного металу	Вид клієнта/установи	Код валюти
1	2	3	4	5	6
1		-	-		

Відповідальна особа

*ЕП Лигін Олег
Володимирович*

(підпис)

Лигін Олег Володимирович

(прізвище, ініціали)

Дані про договори та операції за наданими кредитами
станом на 01.11.2025

Найменування фінансової компанії ТОВАРИСТВО З ОБМЕЖЕНОЮ ВІДПОВІДАЛЬНІСТЮ "ФІНФОРС"
Код ЄДРПОУ фінансової компанії 41717584

ДОКУМЕНТ ПРИЙНЯТО

(Сума зазначається в копійках)

№ з/п	Показник	Сума у звітному періоді	Кількість договорів у звітному періоді	Кількість осіб на звітну дату	Кількість осіб позичальників на звітну дату (діючі договори)	Форма документу	Стан договору	Код виду клієнта/установи	Код резидентності	Код ознаки пов'язаної особи	Код секції виду економічної діяльності	Код виду забезпечення активу	Код виду змін договору	Строк погашення кредиту	Код строку прострочення погашення заборгованості	Код строку до погашення	Код виду кредитів	Вид кредиту	Код валюти або банківського кодо металу	
1	2	3	4	5	6	7	8	9	10	11	12	13	14	15	16	17	18	19	20	21
1		-	-	-	-	-	-	-	-	-	-	-	-	-	-	-	-	-	-	-

ЕП Лизін Олег
Володимирович
(підпис)

Лизін Олег Володимирович
(прізвище, ініціали)



Відповідальна особа

171

Дані регуляторного балансу
станом на 01.12.2025

Найменування фінансової компанії

ТОВАРИСТВО З ОБМЕЖЕНОЮ ВІДПОВІДАЛЬНІСТЮ
"ФІНФОРС"

ДОКУМЕНТ ПРИЙНЯТО

Код ЄДРПОУ фінансової компанії

41717584

№ з/п	Показник	Сума/Кількість	Код валюти або банківського металу
1	2	3	4
1	Нематеріальні активи	LRF011001 158819366	980
2	Інші основні засоби	LRF011004 26101776	980
3	Віртуальні активи	LRF011006 -	980
4	Гроші та їх еквіваленти	LRF011007 388683435	980
5	Торговельна та інша дебіторська заборгованість	LRF011008 1520115191	980
6	Запаси	LRF011013 -	980
7	Інші активи, що не включені до попередніх статей активів балансу	LRF011014 -	980
8	Активи, усього	LRF011015 2093719768	#
9	Статутний капітал	LRF012001 401269305	980
10	Нерозподілений прибуток	LRF012003 1447038476	980
11	Власний капітал, усього	LRF012018 1848307781	#
12	Залучені кошти	LRF013002 -	980
13	Торговельна та інша кредиторська заборгованість	LRF013004 202601717	980
14	Поточні забезпечення	LRF013008 42810270	980
15	Інші поточні зобов'язання, що не включені до попередніх статей балансу	LRF013016 -	980
16	Зобов'язання, усього	LRF013009 245411987	#
17	Дохід від надання фінансових послуг: факторинг (факторинг інший, ніж класичний)	LRF014006 5566423294	980
18	Інші доходи, пов'язані з наданням фінансових послуг	LRF014010 17263533	980
19	Інші доходи, що не пов'язані з наданням фінансових послуг	LRF014011 -	980
20	Дохід, отриманий внаслідок виконання судових рішень	LRF014014 13581313	980
21	Інші доходи від операційної діяльності	LRF014019 2224428	980
22	Дохід від коштів та їх еквівалентів, розміщених у банках	LRF014024 2655520	980
23	Сума коригування (зменшення) резерву сумнівних боргів або резерв очікуваних кредитних збитків (зменшення корисності активів)	LRF014027 138623092	980
24	Усього доходів	LRF014029 5740771180	#
25	Витрати на надання фінансових послуг	LRF015001 817877188	980
26	Витрати за орендними зобов'язаннями	LRF015002 209318113	980
27	Витрати за судовими рішеннями	LRF015006 338087149	980
28	Витрати на надання інших супутніх послуг	LRF015009 379486062	980
29	Амортизація	LRF015010 17117942	980
30	Витрати за договорами аутсорсингу	LRF015011 476210461	980
31	Інші адміністративні витрати	LRF015012 562002112	980
32	Виплати за окладами й тарифами керівникам та ключовим працівникам	LRF015013 301534704	980
33	Виплати за окладами й тарифами іншим працівникам	LRF015014 495009226	980
34	Витрати з інших податків і зборів	LRF015024 156919009	980
35	Витрати на формування резерву сумнівних боргів або резерву очікуваних кредитних збитків (зменшення корисності активів) за фінансовими послугами	LRF015025 -	980
36	Інші витрати	LRF015028 1670753260	980
37	Витрати від іншої операційної діяльності: Витрати від операційної курсової різниці	LRF015027 2251050	980
38	Усього витрат	LRF015029 5426566276	#
39	Фінансовий результат до оподаткування (прибуток)	LRF016001 314204904	980
40	Фінансовий результат до оподаткування (збиток)	LRF016002 -	980
41	Витрати (дохід) з податку на прибуток	LRF016003 -135349760	980
42	Чистий фінансовий результат (прибуток)	LRF016005 178855144	980
43	Чистий фінансовий результат (збиток)	LRF016006 -	980
44	Надходження коштів за фінансовою послугою: факторинг інший, ніж класичний (за вимогами, процентами, винагородою та іншими доходами, штрафи, пені)	LRF017009 5969457728	980
45	Інші надходження (пов'язані з наданням фінансових послуг)	LRF017011 2655520	980
46	Надходження від повернених авансів, інших, ніж за фінансовими послугами	LRF017020 10847473	980
47	Інші надходження від здійснення господарської діяльності	LRF017022 -	980
48	Усього надходжень	LRF017023 5982960721	#
49	Виплати за операціями з надання фінансових послуг: надання коштів та банківських металів у кредит	LRF018004 137417638	980
50	Інші виплати (пов'язані з наданням фінансових послуг)	LRF018010 1263781353	980
51	Виплати на оплату праці (керівникам і ключовим працівникам)	LRF018011 301534704	980
52	Виплати на оплату праці (працівникам іншим, ніж керівники та ключові працівники)	LRF018012 495009226	980
53	Виплати на оплату за договорами аутсорсингу	LRF018013 476210461	980
54	Виплати на оплату відрахувань на соціальні заходи	LRF018016 160826664	980
55	Виплати на оплату зобов'язань з податків і зборів (крім авансового внеску з податку на прибуток торговцями валютними цінностями в готівковій формі)	LRF018017 47455700	980
56	Виплати на оплату повернення авансів, інших, ніж за фінансовими послугами	LRF018019 6860747	980

172

57	Інші виплати (інші, ніж з надання фінансових послуг)	LRF018020	2626924501	980
58	Усього виплат	LRF018025	5626020994	#
59	Гроші та їх еквіваленти на початок року	LRF019001	31743708	980
60	Гроші та їх еквіваленти на кінець звітного періоду	LRF019002	388683435	980
61	Середня кількість працівників	LRF019004	20	#
62	Виплати на придбання необоротних активів	LRF018022	110000000	980

Відповідальна особа

ЕП Лигін Олег
Володимирович

(підпис)

Лигін Олег Володимирович

(прізвище, ініціали)

Дані позабалансового обліку

станом на 01.12.2025

Найменування фінансової компанії ТОВАРИСТВО З ОБМЕЖЕНОЮ ВІДПОВІДАЛЬНІСТЮ "ФІНФОРС"

Код ЄДРПОУ фінансової компанії 41717584

ДОКУМЕНТ ПРИЙНЯТО

№ з/п	Показник	Залишкова вартість кінця звітного періоду	Надходження у звітному періоді	Вибуття у звітному періоді	Дооцінка/уцінка	Сума операцій сторно	Вид клієнта/установи	Резидентність клієнта	Код валюти або банківського металу
1	2	3	4	5	6	7	8	9	10
1	Інші позабалансові вимоги	66177368674	-	538586171	-	-	9	1	980
2	Інші позабалансові вимоги	8562389975	-	1000000000	-	-	3	1	980

ЕП Лигін
Олеє
Володимирів
ІЧ

Лигін Олег Володимирович
(прізвище, ініціали)

Відповідальна особа



124

Дані про дебіторську та кредиторську заборгованість
станом на 01.12.2025 року

Найменування фінансової компанії ТОВ "ФІНФОРС"
Код ЄДРПОУ фінансової компанії 41717584

ДОКУМЕНТ ПРИЙНЯТО

(Сума визначається в копійках)


№ з/п	Показник	Дебіт./кредит. заборгованість (на звітну дату)	Набута дебіт./кредит. заборгованість (за звітний період)	Погашена дебіт./кредит. заборгованість (за звітний період)	Дошкинка/уцінка (за звітний період)	Сума операцій сторіно за звітний період	Вид клієнта/установи	Резидентність клієнта	Код ознаки пов'язаної особи	Код валюти або банківсько го металу	Код секцій видів економ. діяльності	Строк погашення	Строк прострочення боргу	Строки до погашення
1	2	3	4	5	6	7	8	9	10	11	12	13	14	15
1	Дебіторська заборгованість за договорами факторингу іншого, ніж класичний	675530	-	-	-	-	9	1	2	980	K	3	H	Z
2	Дебіторська заборгованість за договорами факторингу іншого, ніж класичний	280487104	-	3169078	-	-	9	1	2	980	K	3	I	Z
3	Дебіторська заборгованість за договорами факторингу іншого, ніж класичний	2285506913	-	18927235	-	-	9	1	2	980	K	3	J	Z
4	Дебіторська заборгованість за договорами факторингу іншого, ніж класичний	298627055	-	1680074	-	-	9	1	2	980	K	3	K	Z
5	Дебіторська заборгованість за договорами факторингу іншого, ніж класичний	89581745	-	167423	-	-	9	1	2	980	K	3	L	Z
6	Дебіторська заборгованість за платежами до бюджету	546435	24944571	24944577	-	-	#	1	#	980	#	#	#	#
7	Дебіторська заборгованість за наданою поворотною фінансовою допомогою	-	-	-	-	-	3	1	2	980	S	3	#	#
8	Інша дебіторська заборгованість	6701211	3168551	-	-	-	8	1	2	980	0	3	0	2
9	Інша дебіторська заборгованість	565000	565000	-	-	-	3	1	2	980	M	3	0	2
10	Інша дебіторська заборгованість	913522	237959	322341	-	-	3	1	2	980	J	2	0	2
11	Інша дебіторська заборгованість	1593860	1680864	1677940	-	-	3	1	2	980	L	2	0	2
12	Інша дебіторська заборгованість	1150062	-	-	-	-	3	1	2	980	J	1	0	2
13	Інша дебіторська заборгованість	10871770	6670620	2653800	-	-	3	1	2	980	S	2	0	2
14	Інша дебіторська заборгованість	-	-	-	-	-	3	1	2	980	S	2	#	#
15	Кредиторська заборгованість за іншими, ніж фінансові послуги, операціями	2023593	1949180	133959	-	-	3	1	2	980	J	2	0	2
16	Кредиторська заборгованість за іншими, ніж фінансові послуги, операціями	5749201	5749201	29994776	-	-	3	1	2	980	S	2	0	2
17	Кредиторська заборгованість за іншими, ніж фінансові послуги, операціями	280000	280000	608500	-	-	3	1	2	980	H	2	0	2
18	Кредиторська заборгованість за іншими, ніж фінансові послуги, операціями	108813032	133813032	104076387	-	-	5	1	2	980	S	3	0	7
19	Кредиторська заборгованість за господарськими операціями	19473824	21473824	18441824	-	-	3	1	2	980	J	2	0	2
20	Кредиторська заборгованість за господарськими операціями	56000000	-	17000000	-	-	3	1	2	980	S	2	0	2
21	Кредиторська заборгованість за розрахунками з бюджетом	-	-	-	-	-	#	1	#	980	#	#	#	#
22	Інша кредиторська заборгованість, що не передбачена іншими статтями	10262067	20342264	20340464	-	-	9	1	2	980	S	3	0	7
23	Резерв під очікувані кредитні збитки	46737351	-	4855083	-	-	9	1	2	980	K	#	I	#
24	Резерв під очікувані кредитні збитки	1243575616	-	59392541	-	-	9	1	2	980	K	#	J	#
25	Резерв під очікувані кредитні збитки	128173958	12746501	-	-	-	9	1	2	980	K	#	K	#
26	Резерв під очікувані кредитні збитки	38618091	39606019	-	-	-	9	1	2	980	K	#	L	#

173

Відповідальна особа

ЕП Лигін Олег
Володимирович
(підпис)

Лигін Олег Володимирович
(прізвище, ініціали)



Handwritten signature in blue ink, corresponding to the name of the responsible person.

Грошові кошти та їх еквіваленти


станом на 01.12.2025 року

ДОКУМЕНТ ПРИЙНЯТО

Найменування фінансової компанії ТОВАРИСТВО З ОБМЕЖЕНОЮ ВІДПОВІДАЛЬНІСТЮ "ФІНФОРС"
 Код ЄДРПОУ фінансової компанії 41717584

(Сума зазначається в копіях)

№ з/п	Показник	Записок на звітну дату	Находження за звітний період	Вибуття за звітний період	Досягнута/ушкоджена за звітний період	Сума операцій сторно у звітному періоді	Код валюти або банківського металу	Код електронних грошей	Ідентифікаційний/ресстраційний код/номер фін. установи	Код ознаки ідентифікаційного/ресстраційного коду/номера	Найменування фінансової установи/банку	Дата кінцевого погашення вкладу
1	2	3	4	5	6	7	8	9	10	11	12	13
1	Грошові кошти на поточному рахунку (крім тих, що надані як забезпечення за гарантіями)	237627525	340237905	361046704	-	-	980	#	0000000296	3	АТ "ОТП БАНК"	
2	Грошові кошти на поточному рахунку (крім тих, що надані як забезпечення за гарантіями)	47772443	-	117824281	-	-	980	#	0000000136	3	АТ "УКРСИББАНК"	
3	Інші грошові кошти та їх еквіваленти	103283467	152289582	51582474	-	-	980	#	0000000000	#		



ЕП Лягін Олег Володимирович
 (підпис)

Відповідальна особа

Лягін Олег Володимирович
 (прізвище, ініціали)

1974

Дані про субординований борг
станом на 01.12.2025 року

Найменування фінансової компанії ТОВАРИСТВО З ОБМЕЖЕНОЮ ВІДПОВІДАЛЬНІСТЮ "ФІНФОРС"
Код ЄДРПОУ фінансової компанії 41717584

ДОКУМЕНТ ПРИЙНЯТО

(Сума зазначається в копіях)

№ з/п	Показник	Сума боргу на звітну дату	Сума, на яку отримано дозвіл на врахування залучених коштів	Сума боргу з врахуванням амортизації	Процент	Процент ставка	Вид клієнта/установи	Ідентифікаційний/реєстраційний код/номер фін. установи	Код ознаки ідентифікації/ного/реєстраційного коду/номера	Резидентність	Код ознаки пов'язаної особи	Код валюти	Найменування учасника/інвестора/юр.особи	Номер рішення	Умовний порядковий номер боргу	Дата укладення угоди	Дата закінчення дії угоди	Дата рішення
1	2	3	4	5	6	7	8	9	10	11	12	13	14	15	16	17	18	19
		-	-	-	-	-	-	-	-	-	-	-	-	-	-	-	-	-

ЕП Олег Володимирович
Володимирович
(підпис)

Олег Володимирович
(прізвище, ініціали)



Дані про залучені кошти

станом на 01.12.2025

Найменування фінансової компанії ТОВАРИСТВО З ОБМЕЖЕНОЮ ВІДПОВІДАЛЬНІСТЮ "ФІНФОРС"

Код ЄДРПОУ фінансової компанії 41717584

ДОКУМЕНТ ПРИЙНЯТО

(Сума зазначається в копійках)

№ з/п	Показник	Сума залучених коштів/залишку на звітну дату	Обсяг залучених коштів за звітний період	Обсяг операцій з вибуття коштів за звітний період	Досягнення/уцінка за звітний період	Сума операцій стормо у звітному періоді	Вид клієнта/установи	Резидентність	Код ознаки пов'язаної особи	Строк погашення	Строк прощення боргу	Строк до погашення	Код валюти грошових коштів
1		3	4	5	6	7	8	9	10	11	12	13	14
1	2	-	-	-	-	-	-	-	-	-	-	-	-

ЕП Лизін Олег
Володимирович
(підпис)

Фінфорс
Код 41717584
Олег Володимирович
(прізвище, ініціали)

Відповідальна особа

Дані про структуру інвестицій

станом на 01.12.2025

Найменування фінансової компанії ТОВАРИСТВО З ОБМЕЖЕНОЮ ВІДПОВІДАЛЬНІСТЮ "ФІНФОРС"

Код ЄДРПОУ фінансової компанії 41717584

ДОКУМЕНТ ПРИЙНЯТО

№ з/п	Показник	Балансова вартість на кінець звітного періоду	Кількість фін. інструментів на кінець звітного періоду	Частка в статутному капіталі	Код виду моделі обліку	Код зміни стадії знецінення	Ідентифікаційний/реєстраційний код/номер емітента або юрид. особи	Код ознаки ідентифікації іншого/реєстраційного коду/номера	Код ознаки пов'язаної особи	Вид фінансового інструменту	Узагальнені коди строків до поташення	Найменування емітента/юр. особи	Сума зазначасться в копіях	
													Код випуску цінного паперу	Код
1	2	3	4	5	6	7	8	9	10	11	12	13	14	
1		-	-	-										

ЕП Лигія Олександрівна Володимирівна
(підпис)

Лигія Олександрівна Володимирівна
(прізвище, ініціали)

Відповідальна особа

Дані про договори та операції за гарантіями

станом на 01.12.2025 року

Найменування фінансової компанії ТОВАРИСТВО З ОБМЕЖЕНОЮ ВІДПОВІДАЛЬНІСТЮ "ФІНФОРС"

Код ЄДРПОУ фінансової компанії 41717584



(Сума визначається в копіях)

№ з/п	Показник	Сума у звітному періоді	Сума на звітну дату	Кількість у звітному періоді	Кількість на звітну дату	Кількість осіб	Код форми документу	Код виду гарантії/контр-гарантії	Стан договору/контракту/установи	Вид клієнта/установи	Резидентність	Код ознаки пов'язаної особи	Код секції виду економ. діяльності	Тип гарантійних зобов'язань	Код виду забезпечення активу	Код виду зміни договору	Строк погашення боргу	Код строку прострочення погашення боргу	Код валюти гарантії	Код строку до погашення
1	2	3	4	5	6	7	8	9	10	11	12	13	14	15	16	17	18	19	20	21
1																				

ЕП Лідія Олег
Володимирович



Лідія Олег Володимирович
(прізвище, ініціали)

Відповідальна особа

Дані про договори та операції факторингу

станом на 01.12.2025 року

Найменування фінансової компанії ТОВАРИСТВО З ОБМЕЖЕНОЮ ВІДПОВІДАЛЬНІСТЮ "ФІНФОРС"

Код ЄДРПОУ фінансової компанії 41717584

ДОКУМЕНТ ПРИЙНЯТО

(Сума зазначається в копійках)

№ з/п	Показник	Сума у звітному періоді	Сума на звітну дату	Кількість у звітному періоді	Кількість на звітну дату	Кількість осіб клієнтів/боржників/контрагентів	Код форми документа	Код виду факторингу договору	Стан договору	Вид клієнта/установи	Код резидентності клієнта	Код ознаки пов'язаної особи	Код секції виду економічної діяльності	Коди виду забезпечення активу	Код виду зміни договору	Строк погашення	Код строку прострочення погашення боргу	Код строку погашення	Код валюти факторингу
1	2	3	4	5	6	7	8	9	10	11	12	13	14	15	16	17	18	19	20
1	Договори факторингу	-	-	-	-	-	02	03	4	6	1	2	K	90	05	3	0	2	980
2	Договори факторингу	-	-	-	-	-	02	03	2	6	1	2	K	90	05	3	0	2	980
3	Договори факторингу	-	-	-	-	-	01	03	1	6	1	2	K	90	05	3	0	2	980
4	Боржники за правами грошових вимог факторингу іншого, ніж класичний	-	-	-	56802	3292	#	#	#	9	1	2	#	#	#	#	#	#	#
5	Боржники за правами грошових вимог факторингу іншого, ніж класичний	-	-	-	1	-	#	#	#	3	1	2	#	#	#	#	#	#	#
6	Вимоги до боржників, придбані за операціями факторингу, за номінальною вартістю (факторинг інший, ніж класичний)	-	8606165	-	14	-	#	03	#	9	1	2	0	#	#	3	H	Z	980
7	Вимоги до боржників, придбані за операціями факторингу, за номінальною вартістю (факторинг інший, ніж класичний)	-	8942635563	-	8688	-	#	03	#	9	1	2	0	#	#	3	I	Z	980
8	Вимоги до боржників, придбані за операціями факторингу, за номінальною вартістю (факторинг інший, ніж класичний)	-	50467723655	-	58438	-	#	03	#	9	1	2	0	#	#	3	J	Z	980
9	Вимоги до боржників, придбані за операціями факторингу, за номінальною вартістю (факторинг інший, ніж класичний)	-	6712389975	-	3	-	#	03	#	3	1	2	S	#	#	3	J	Z	980
10	Вимоги до боржників, придбані за операціями факторингу, за номінальною вартістю (факторинг інший, ніж класичний)	-	5869836332	-	5635	-	#	03	#	9	1	2	0	#	#	3	K	Z	980
11	Вимоги до боржників, придбані за операціями факторингу, за номінальною вартістю (факторинг інший, ніж класичний)	-	888566959	-	1191	-	#	03	#	9	1	2	0	#	#	3	L	Z	980
12	Вимоги до боржників, придбані за операціями факторингу, за справедливою вартістю (факторинг інший, ніж класичний)	-	675530	-	13	-	#	03	#	9	1	2	0	#	#	3	H	Z	980
13	Вимоги до боржників, придбані за операціями факторингу, за справедливою вартістю (факторинг інший, ніж класичний)	-	280487104	-	8592	-	#	03	#	9	1	2	0	#	#	3	I	Z	980
14	Вимоги до боржників, придбані за операціями факторингу, за справедливою вартістю (факторинг інший, ніж класичний)	-	2287917014	-	56912	-	#	03	#	9	1	2	0	#	#	3	J	Z	980

Дані про договори та операції фінансового лізингу
станом на 01.12.2025

Найменування фінансової компанії ТОВАРИСТВО З ОБМЕЖЕНОЮ ВІДПОВІДАЛЬНІСТЮ "ФІНФОРС"
Код ЄДРПОУ фінансової компанії 41717584

ДОКУМЕНТ ПРИЙНЯТО

(Сума зазначасться в копіях)

№ з/п	Показник	Сума у звітному періоді	Сума на звітну дату	Кількість у звітному періоді	Кількість на звітну дату	Кількість осіб лізингоодержувачів	Код виду активу лізингу	Код походження лізингу	Код форми документа лізингу	Код виду фінансового лізингу	Код джерела фінансування	Стан договору	Код виду капіталу/установи	Код резидентності	Код ознаки пов'язаної особи	Код секції виду економічної діяльності	Код виду зміни договору	Строк погашення	Код строку протрочення погашення боргу	Код строку до погашення	Код валюти	Вид забезпечення активу
1		3	4	5	6	7	8	9	10	11	12	13	14	15	16	17	18	19	20	21	22	23
1		-	-	-	-	-	-	-	-	-	-	-	-	-	-	-	-	-	-	-	-	-

ЕП Лигін Олег
Володимирович

(підпис)

Лигін Олег Володимирович
(прізвище, ініціали)

Відповідальна особа



Дані про великі ризики фінансової компанії за гарантіями

станом на 01.12.2025

Найменування фінансової компанії ТОВАРИСТВО З ОБМЕЖЕНОЮ ВІДПОВІДАЛЬНІСТЮ "ФІНФОРС"

Код ЄДРПОУ фінансової компанії 41717584

ДОКУМЕНТ ПРИЙНЯТО

№ з/п	Позивник	Сума зазначається в копійках							Умовний порядковий номер групи пов'язаних осіб/контрагентів
		Сума вимог/гарантій на звітну дату	Сума зобов'язань/інструментів передаваних ризиків	Сума непокритого резервами кредитного ризику	Код ознаки ідентифікаційного/реєстраційного коду/номера	Код ознаки пов'язаної особи	Ідентифікаційний/реєстраційний код/номер фінансової установи	Найменування фінансової установи	
1	2	3	4	5	6	7	8	9	10
1		-	-	-	-	-	-	-	-

ЕП Лигін Олег
Володимирович
(підпис)

Лигін Олег Володимирович
(прізвище, ініціали)



Відповідальна особа

Дані про компенсації та дорогоцінні метали
станом на 01.12.2025

Найменування фінансової компанії ТОВАРИСТВО З ОБМЕЖЕНОЮ ВІДПОВІДАЛЬНІСТЮ "ФІНФОРС"

ДОКУМЕНТ ПРИЙНЯТО

Код ЄДРПОУ фінансової компанії 41717584

№ з/п	Показник	Надходження сум у звітному періоді	Кількість договорів/ гарантій/маса дорогоцінного металу	Вид клієнта/установи	Код валюти
1	2	3	4	5	6
1			-		

Відповідальна особа

*ЕП Лигін Олег
Володимирович*

(підпис)

Лигін Олег Володимирович

(прізвище, ініціали)

Дані про договори та операції за наданими кредитами
станом на 01.12.2025

Найменування фінансової компанії ТОВАРИСТВО З ОБМЕЖЕНОЮ ВІДПОВІДАЛЬНІСТЮ "ФІНФОРС"
Код ЄДРПОУ фінансової компанії 41717584

ДОКУМЕНТ ПРИЙНЯТО

№ з/п	Показник	Сума у звітному періоді	Сума на звітну дату	Кількість договорів у звітному періоді	Кількість осіб на звітну дату	Кількість договорів/ осіб на звітну дату	Кількість осіб позачайників на звітну дату (днучі договори)	Форма документу	Стан договору	Код виду клієнта/установи	Код резидентності	Код ознаки пов'язаної особи	Код секції виду економічної діяльності	Код виду забезпечення активу	Код виду змін договору	Строк погашення кредиту	Код строку прострочення погашення заборгованості	Код строку погашення	Код виду кредиту	Вид кредиту	Код валюти або банківського металу	(Сума зазначається в копіях)		
																						18	19	20
1	2	3	4	5	6	7	8	9	10	11	12	13	14	15	16	17	18	19	20	21				
1		-	-																					

ЕП Ліяні Олег
Володимирович
(підпис)



Ліяні Олег Володимирович
(прізвище, ініціали)

Відповідальна особа

188

Дані фінансової звітності
 станом на 01.01.2026 року
 Підприємство ТОВАРИСТВО З ОБМЕЖЕНОЮ ВІДПОВІДАЛЬНІСТЮ "ФІНФОРС"
 (найменування)

Баланс (Звіт про фінансовий стан) Форма № 1

ДОКУМЕНТ ПРИЙНЯТО

Середня кількість працівників

20

Код форми звітності

1

А К Т И В	Код рядка	На початок звітної періоду	На кінець звітної періоду	Код форми звітності
1	2	3	4	5
I. Необоротні активи				
Нематеріальні активи	1000	64600000	156965317	1
первісна вартість	1001	112200000	222244300	1
накопичена амортизація	1002	47600000	65278983	1
Незавершені капітальні інвестиції	1005	-	-	1
Основні засоби	1010	6300000	25650319	1
первісна вартість	1011	16200000	34742700	1
знос	1012	9900000	9092381	1
Інвестиційна нерухомість	1015	-	-	
первісна вартість інвестиційної нерухомості	1016	-	-	
знос інвестиційної нерухомості	1017	-	-	
Довгострокові біологічні активи	1020	-	-	
первісна вартість довгострокових біологічних активів	1021	-	-	
накопичена амортизація довгострокових біологічних активів	1022	-	-	
Довгострокові фінансові інвестиції, які обліковуються за методом участі в капіталі інших підприємств (Стандарт 1) / Довгострокові фінансові інвестиції (Стандарт 25)	1030	-	-	
інші фінансові інвестиції	1035	-	-	
Довгострокова дебіторська заборгованість	1040	-	-	
Відстрочені податкові активи	1045	94500000	-	1
Гудвіл	1050	-	-	
Відстрочені аквізиційні витрати	1060	-	-	
Залишок коштів у централізованих страхових резервних фондах	1065	-	-	
Інші необоротні активи	1090	-	-	
Усього за розділом I	1095	165400000	182615636	1
II. Оборотні активи				
Запаси	1100	-	-	
Виробничі запаси	1101	-	-	
Незавершене виробництво	1102	-	-	
Готова продукція / Готова продукція, що належить до запасів (Стандарт 25)	1103	-	-	
Товари	1104	-	-	
Поточні біологічні активи	1110	-	-	
Депозити перестраховання	1115	-	-	
Векселі одержані	1120	-	-	
Дебіторська заборгованість за продукцію, товари, роботи, послуги	1125	430900000	10246834	1
Дебіторська заборгованість за розрахунками:				
за виданими авансами	1130	3600000	3532660	1
з бюджетом	1135	3000000	526535	1
у тому числі з податку на прибуток	1136	-	-	
дебіторська заборгованість за розрахунками з нарахованих доходів	1140	-	-	
дебіторська заборгованість за розрахунками з внутрішніх розрахунків	1145	-	-	
Інша поточна дебіторська заборгованість (Стандарт 1) / поточна дебіторська заборгованість (Стандарт 25)	1155	1587700000	1468799510	1
Поточні фінансові інвестиції	1160	-	-	
Гроші та їх еквіваленти	1165	31700000	388470404	1
Готівка	1166	-	-	
Рахунки в банках	1167	30100000	386272158	1
Витрати майбутніх періодів	1170	-	-	
Частка перестраховика у страхових резервах	1180	-	-	
у тому числі в:				
резервах довгострокових зобов'язань	1181	-	-	
резервах збитків або резервах належних виплат	1182	-	-	
резервах незароблених премій	1183	-	-	
інших страхових резервах	1184	-	-	
Інші оборотні активи	1190	-	-	
Усього за розділом II	1195	2054200000	1871575943	1
III. Необоротні активи, утримувані для продажу, та групи вибуття	1200	-	-	1
Баланс	1300	2219600000	2054191579	1

189

Пасив	Код рядка	На початок звітного періоду	На кінець звітного періоду	Код форми звітності
1	2	3	4	5
I. Власний капітал				
Зареєстрований (найовіший) капітал (Стандарт 1) / капітал (Стандарт 25)	1400	401300000	401269305	1
Внески до незареєстрованого статутного капіталу	1401	-	-	
Капітал у дооцінках	1405	-	-	
Додатковий капітал	1410	-	-	
Емісійний дохід	1411	-	-	
Накопичені курсові різниці	1412	-	-	
Резервний капітал	1415	-	-	
Нерозподілений прибуток (непокритий збиток)	1420	1268200000	1407159912	1
Неоплачений капітал	1425	(-)	(-)	
Вилучений капітал	1430	(-)	(-)	
Інші резерви	1435	-	-	
Усього за розділом I	1495	1669500000	1808429217	1
II. Довгострокові зобов'язання і забезпечення				
Відстрочені податкові зобов'язання	1500	-	-	
Пенсійні зобов'язання	1505	-	-	
Довгострокові кредити банків	1510	-	-	
Інші довгострокові зобов'язання	1515	-	-	
Довгострокові забезпечення	1520	-	-	
Довгострокові забезпечення витрат персоналу	1521	-	-	
Цільове фінансування	1525	-	-	
Благочинна допомога	1526	-	-	
Страхові резерви	1530	-	-	
у тому числі:				
резерв довгострокових зобов'язань	1531	-	-	
резерв збитків або резерв належних виплат	1532	-	-	
резерв ненаданих премій	1533	-	-	
інші страхові резерви	1534	-	-	
Інвестиційні контракти	1535	-	-	
Призовий фонд	1540	-	-	
Резерв на виплату джек-поту	1545	-	-	
Усього довгострокових зобов'язань і забезпечення (Стандарт 1) / довгострокові зобов'язання, цільове фінансування та забезпечення (Стандарт 25)	1595	-	-	
III. Поточні зобов'язання і забезпечення				
Короткострокові кредити банків	1600	-	-	
Векселі видані	1605	-	-	
Поточна кредиторська заборгованість за:				
довгостроковими зобов'язаннями	1610	-	-	
товари, роботи, послуги	1615	500500000	201596041	1
розрахунками з бюджетом	1620	-	4147877	1
у тому числі з податку на прибуток	1621	-	4147877	1
розрахунками зі страхування	1625	-	-	
розрахунками з оплати праці	1630	-	-	
поточна кредиторська заборгованість за одержаними авансами	1635	-	-	
поточна кредиторська заборгованість за розрахунками з учасниками	1640	-	-	
поточна кредиторська заборгованість із внутрішніх розрахунків	1645	-	-	
поточна кредиторська заборгованість за страховою діяльністю	1650	-	-	
Поточні забезпечення	1660	426000000	29956377	1
Доходи майбутніх періодів	1665	-	-	
Відстрочені комісійні доходи від перестраховиків	1670	-	-	
Інші поточні зобов'язання	1690	7200000	10262067	1
Усього за розділом III	1695	550100000	245762362	1
IV. Зобов'язання, пов'язані з необоротними активами, утримуваними для продажу, та групами вибуття	1700	-	-	
V. Чиста вартість активів недержавного пенсійного фонду	1800	-	-	
Баланс	1900	2219600000	2054191579	1

Звіт про фінансові результати (Звіт про сукупний дохід) Форма № 2

I. ФІНАНСОВІ РЕЗУЛЬТАТИ

Стаття	Код рядка	За звітний період	За аналогічний період попереднього року	Код форми звітності
1	2	3	4	5
Чистий дохід від реалізації продукції (товарів, робіт, послуг)	2000	527000	800000	1
Чисті зароблені страхові премії	2010	-	-	
Премії поділені, валова сума	2011	-	-	
Премії, перелані у перестраховування	2012	-	-	
Зміна резерву незароблених премій, валова сума	2013	-	-	
Зміна частки перестраховиків у резерві незароблених премій	2014	-	-	
Собівартість реалізованої продукції (товарів, робіт, послуг)	2050	(-)	(-)	
Чисті понесені збитки за страховими виплатами	2070	-	-	
Валовий:				
прибуток	2090	527000	800000	1
збиток	2095	(-)	(-)	
Дохід (витрати) від зміни у резервах довгострокових зобов'язань	2105	-	-	
Дохід (витрати) від зміни інших страхових резервів	2110	-	-	

Зміна інших страхових резервів, валова сума	2111	-	-	
Зміна частки перестраховиків в інших страхових резервах	2112	-	-	
Інші операційні доходи	2120	6038094268	6768300000	1
Дохід від зміни вартості активів, які оцінюються за справедливою вартістю	2121	-	-	
Дохід від первісного визнання біологічних активів і сільськогосподарської продукції	2122	-	-	
Дохід від використання коштів, вивільнених від оподаткування	2123	-	-	
Адміністративні витрати	2130	(1963404502)	(1070100000)	1
Витрати на збут	2150	(2110336417)	(2529100000)	1
Інші операційні витрати	2180	(1689780574)	(3695000000)	1
Витрати від зміни вартості активів, які оцінюються за справедливою вартістю	2181	-	-	
Витрати від первісного визнання біологічних активів і сільськогосподарської продукції	2182	-	-	
Фінансовий результат від операційної діяльності:				
прибуток	2190	275099775	-	1
збиток	2195	(-)	(525100000)	1
Доход від участі в капіталі	2200	-	-	
Інші фінансові доходи	2220	3344342	-	1
Інші доходи	2240/ 2160	-	-	
Дохід від благодійної допомоги	2241	-	-	
Фінансові витрати	2250	(-)	(-)	
Втрати від участі в капіталі	2255	(-)	(-)	
Інші витрати	2270/ 2165	(-)	(-)	
Прибуток (збиток) від впливу інфляції на монетарні статті	2275	-	-	
Разом доходи	2280	-	-	
Разом витрати	2285	-	-	
Фінансовий результат до оподаткування (прибуток) (Стандарт 1) /фінансовий результат до оподаткування (Стандарт 25)	2290	278444117	-	1
збиток	2295	(-)	(525100000)	1
Витрати (дохід) з податку на прибуток (Стандарт 1) /податок на прибуток (Стандарт 25)	2300	-	94500000	1
Прибуток (збиток) від припиненої діяльності після оподаткування	2305	(139529039)	-	1
Витрати (доходи) які зменшують (збільшують) фінансовий результат після оподаткування	2310	-	-	
Чистий фінансовий результат (прибуток) (Стандарт 1) /чистий прибуток (збиток) (Стандарт 25)	2350	138915078	-	1
збиток	2355	(-)	(430600000)	1

II. СУКУПНИЙ ДОХІД

Стаття	Код рядка	За звітний період	За аналогічний період попереднього року	Код форми звітності
1	2	3	4	5
Дооцінка (уцінка) необоротних активів	2400	-	-	
Дооцінка (уцінка) фінансових інструментів	2405	-	-	
Накопичені курсові різниці	2410	-	-	
Частка іншого сукупного доходу асоційованих та сильних підприємств	2415	-	-	
Інший сукупний дохід	2445	-	-	
Інший сукупний дохід до оподаткування	2450	-	-	
Податок на прибуток, пов'язаний з іншим сукупним доходом	2455	-	-	
Інший сукупний дохід після оподаткування	2460	-	-	
Сукупний дохід (сума рядків 2350, 2355 та 2460)	2465	138915078	(430600000)	1

III. ЕЛЕМЕНТИ ОПЕРАЦІЙНИХ ВИТРАТ

Назва статті	Код рядка	За звітний період	За аналогічний період попереднього року	Код форми звітності
1	2	3	4	5
Матеріальні затрати	2500	4362011	1900000	1
Витрати на оплату праці	2505	788622537	689200000	1
Відрахування на соціальні заходи	2510	171266121	143800000	1
Амортизація	2515	19423448	13900000	1
Інші операційні витрати	2520	4779847376	6445400000	1
Разом	2550	5763521493	7294200000	1

IV. РОЗРАХУНОК ПОКАЗНИКІВ ПРИБУТКОВОСТІ АКЦІЙ

Назва статті	Код рядка	За звітний період	За аналогічний період попереднього року	Код форми звітності
1	2	3	4	5
Середньорічна кількість простих акцій	2600	-	-	
Скоригована середньорічна кількість простих акцій	2605	-	-	
Чистий прибуток (збиток) на одну просту акцію	2610	-	-	
Скоригований чистий прибуток (збиток) на одну просту акцію	2615	-	-	
Дивіденди на одну просту акцію	2650	-	-	

Звіт про рух грошових коштів (за прямим методом) Форма № 3

Стаття	Код рядка	За звітний період	За аналогічний період попереднього року	Код форми звітності
1	2	3	4	5
I. Рух коштів у результаті операційної діяльності				
Надходження від:				
Реалізації продукції (товарів, робіт, послуг)	3000	527000	800000	1
Повернення податків і зборів	3005	-	-	
у тому числі позачку на додану вартість	3006	-	-	
Цільового фінансування	3010	-	10000000	1
Надходження від отримання субсидій, дотацій	3011	-	-	
Надходження авансів від покупців і замовників	3015	9311021	4400000	1
Надходження від повернення авансів	3020	1065000	1100000	1
Надходження від відсотків за залишками коштів на поточних рахунках	3025	-	-	
Надходження від боржників неустойки (штрафів, пені)	3035	-	-	
Надходження від операційної оренди	3040	-	-	
Надходження від отримання роялті, авторських винагород	3045	-	-	
Надходження від страхових премій	3050	-	-	
Надходження фінансових установ від повернення позик	3055	-	-	
Інші надходження	3095	6291460898	7023000000	1
Витрачання на оплату:				
Товарів (робіт, послуг)	3100	(3390829345)	(2504600000)	1
Прой	3105	(801731811)	(5273000000)	1
Відрахувань на соціальні заходи	3110	(171037377)	(1369000000)	1
Зобов'язань з податків і зборів	3115	(47455700)	(2254000000)	1
Витрачання на оплату зобов'язань з податку на прибуток	3116	(47455700)	(949000000)	1
Витрачання на оплату зобов'язань з податку на додану вартість	3117	(-)	(-)	
Витрачання на оплату зобов'язань з інших податків і зборів	3118	(-)	(-)	
Витрачання на оплату авансів	3135	(990000)	(2300000)	1
Витрачання на оплату повернення авансів	3140	(14731352)	(1800000)	1
Витрачання на оплату цільових внесків	3145	(-)	(10000000)	1
Витрачання на оплату зобов'язань за страховими контрактами	3150	(-)	(-)	
Витрачання фінансових установ на навання позик	3155	(-)	(-)	
Інші витрачання	3190	(1391145880)	(506800000)	1
Чистий рух коштів від операційної діяльності	3195	484442454	3124200000	1
II. Рух коштів у результаті інвестиційної діяльності				
Надходження від реалізації:				
фінансових інвестицій	3200	-	-	
необоротних активів	3205	-	-	
Надходження від отримання:				
відсотків	3215	3388342	-	1
дивідендів	3220	-	-	
Надходження від деривативів	3225	-	-	
Надходження від погашення позик	3230	-	-	
Надходження від вибуття дочірнього підприємства та іншої господарської одиниці	3235	-	-	
Інші надходження	3250	-	-	
Витрачання на придбання:				
фінансових інвестицій	3255	(-)	(-)	
необоротних активів	3260	(131104100)	(-)	1
Виплати за деривативами	3270	(-)	(-)	
Витрачання на навання позик	3275	(-)	(-)	
Витрачання на придбання дочірнього підприємства та іншої господарської одиниці	3280	(-)	(-)	
Інші платежі	3290	(-)	(-)	
Чистий рух коштів від інвестиційної діяльності	3295	-127715758	-	1
III. Рух коштів у результаті фінансової діяльності				
Надходження від:				
Власного капіталу	3300	-	-	
Отримання позик	3305	-	-	
Надходження від продажу частки в дочірньому підприємстві	3310	-	-	
Інші надходження	3340	-	-	
Витрачання на:				
Викуп власних акцій	3345	(-)	(-)	
Погашення позик	3350	-	-	
Сплату дивідендів	3355	(-)	(-)	
Витрачання на сплату відсотків	3360	(-)	(-)	
Витрачання на сплату зобов'язаності з фінансової оренди	3365	(-)	(-)	
Витрачання на придбання частки в дочірньому підприємстві	3370	(-)	(-)	
Витрачання на виплати неконтрольованим часткам у дочірніх підприємствах	3375	(-)	(-)	
Інші платежі	3390	(-)	(2890000000)	1
Чистий рух коштів від фінансової діяльності	3395	-	-2890000000	1
Чистий рух грошових коштів за звітний період	3400	356726696	234200000	1
Залишок коштів на початок року	3405	31743708	317500000	1
Вплив зміни валютних курсів на залишок коштів	3410	-	-	
Залишок коштів на кінець року	3415	388470404	551700000	1

Звіт про рух грошових коштів (за непрямым методом) Форма № 3-н

Стаття	Код рядка	За звітний період		За аналогічний період попереднього року		Код форми звітності для надходження	Код форми звітності для видачків
		надходження	видачків	надходження	видачків		
1	2	3	4	5	6	7	8
I. Рух коштів у результаті операційної діяльності							
Прибуток (збиток) від звичайної діяльності до оподаткування	3500	-	-	-	-		
Коригування на:							
амортизацію необоротних активів	3505	-	X	-	X		
збільшення (зменшення) забезпечень	3510	-	-	-	-		
збиток (прибуток) від нерезалізованих курсових різниць	3515	-	-	-	-		
збиток (прибуток) від неопераційної діяльності та інших негрошових операцій	3520	-	-	-	-		
Прибуток (збиток) від участі в капіталі	3521	-	-	-	-		
Зміна вартості активів, які оцінюються за справедливою вартістю, та дохід (витрати) від первісного визнання	3522	-	-	-	-		
Збиток (прибуток) від реалізації необоротних активів, утримуваних для продажу та груп вибуття	3523	-	-	-	-		
Збиток (прибуток) від реалізації фінансових інвестицій	3524	-	-	-	-		
Зменшення (відновлення) корисності необоротних активів	3526	-	-	-	-		
Фінансові витрати	3540	-	-	-	-		
Зменшення (збільшення) оборотних активів	3550	-	-	-	-		
Збільшення (зменшення) запасів	3551	-	-	-	-		
Збільшення (зменшення) поточних біологічних активів	3552	-	-	-	-		
Збільшення (зменшення) дебіторської заборгованості за продукцію, товари, роботи, послуги	3553	-	-	-	-		
Зменшення (збільшення) іншої поточної дебіторської заборгованості	3554	-	-	-	-		
Зменшення (збільшення) витрат майбутніх періодів	3556	-	-	-	-		
Зменшення (збільшення) інших оборотних активів	3557	-	-	-	-		
Збільшення (зменшення) поточних зобов'язань	3560	-	-	-	-		
Збільшення (зменшення) поточної кредиторської заборгованості за товари, роботи, послуги	3561	-	-	-	-		
Збільшення (зменшення) поточної кредиторської заборгованості за розрахунками з бюджетом	3562	-	-	-	-		
Збільшення (зменшення) поточної кредиторської заборгованості за розрахунками зі страхування	3563	-	-	-	-		
Збільшення (зменшення) поточної кредиторської заборгованості за розрахунками з оплати праці	3564	-	-	-	-		
Збільшення (зменшення) доходів майбутніх періодів	3566	-	-	-	-		
Збільшення (зменшення) інших поточних зобов'язань	3567	-	-	-	-		
Грошові кошти від операційної діяльності	3570	-	-	-	-		
Сплачений податок на прибуток	3580	X	-	X	-		
Сплачені відсотки	3585	X	-	X	-		
Чистий рух коштів від операційної діяльності	3195	-	-	-	-		
II. Рух коштів у результаті інвестиційної діяльності							
Надходження від реалізації:							
фінансових інвестицій	3200	-	X	-	X		
необоротних активів	3205	-	X	-	X		
Надходження від отриманих:							
відсотків	3215	-	X	-	X		
дивідендів	3220	-	X	-	X		
Надходження від деривативів	3225	-	X	-	X		
Надходження від погашення позик	3230	-	X	-	X		
Надходження від вибуття дочірнього підприємства та іншої господарської одиниці	3235	-	X	-	X		
Інші надходження	3250	-	X	-	X		
Витрачання на придбання:							
фінансових інвестицій	3255	X	-	X	-		
необоротних активів	3260	X	-	X	-		
Виплати за деривативами	3270	X	-	X	-		
Витрачання на погашення позик	3275	X	-	X	-		
Витрачання на придбання дочірнього підприємства та іншої господарської одиниці	3280	X	-	X	-		
Інші платежі	3290	X	-	X	-		
Чистий рух коштів від інвестиційної діяльності	3295	-	-	-	-		
III. Рух коштів у результаті фінансової діяльності							
Надходження від:							
Власного капіталу	3300	-	X	-	X		
Отримання позик	3305	-	X	-	X		
Надходження від продажу частки в дочірньому підприємстві	3310	-	X	-	X		
Інші надходження	3340	-	X	-	X		
Витрачання на:							
Викуп власних акцій	3345	X	-	X	-		
Погашення позик	3350	X	-	X	-		
Сплачу дивідендів	3355	X	-	X	-		
Витрачання на сплачу відсотків	3360	X	-	X	-		

Витрачання на сплату заборгованості з фінансової оренди	3365	X	-	X	-		
Витрачання на придбання частки в дочірньому підприємстві	3370	X	-	X	-		
Витрачання на виплати неконтрольованим часткам у дочірніх підприємствах	3375	X	-	X	-		
Інші платежі	3390	X	-	X	-		
Чистий рух коштів від фінансової діяльності	3395	-	-	-	-		
Чистий рух грошових коштів за звітний період	3400	-	-	-	-		
Залишок коштів на початок року	3405	-	X	-	X		
Вплив зміни валютних курсів на залишок коштів	3410	-	-	-	-		
Залишок коштів на кінець року	3415	-	-	-	-		

Звіт про власний капітал Форма № 4

Стаття	Код рядка	Зареєстрований (пайовий) капітал	Капітал у дооцінках	Долатовий капітал	Резервний капітал	Нерозподілений прибуток (непокритий збиток)	Неоплачений капітал	Вилучений капітал	Всього	Код форми звітності
1	2	3	4	5	6	7	8	9	10	11
Залишок на початок року	4000	401269305	-	-	-	1268233332	-	-	1669502637	1
Коригування:										
Зміна облікової політики	4005	-	-	-	-	-	-	-	-	
Виправлення помилок	4010	-	-	-	-	-	-	-	-	
Інші зміни	4090	-	-	-	-	-	-	-	-	
Скоригований залишок на початок року	4095	401269305	-	-	-	1268233332	-	-	1669502637	1
Чистий прибуток (збиток) за звітний період	4100	-	-	-	-	138915078	-	-	138915078	1
Інший сукупний дохід за звітний період	4110	-	-	-	-	-	-	-	-	
Дооцінка (уцінка) необоротних активів	4111	-	-	-	-	-	-	-	-	
Дооцінка (уцінка) фінансових інструментів	4112	-	-	-	-	-	-	-	-	
Накопичені курсові різниці	4113	-	-	-	-	-	-	-	-	
Частка іншого сукупного доходу асоційованих і спільних підприємств	4114	-	-	-	-	-	-	-	-	
Інший сукупний дохід	4116	-	-	-	-	-	-	-	-	
Розподіл прибутку:										
Виплати власникам (дивіденди)	4200	-	-	-	-	-	-	-	-	
Спрямування прибутку до зареєстрованого капіталу	4205	-	-	-	-	-	-	-	-	
Відрахування до резервного капіталу	4210	-	-	-	-	-	-	-	-	
Сума чистого прибутку, належна до бюджету відповідно до законодавства	4215	-	-	-	-	-	-	-	-	
Сума чистого прибутку на створення спеціальних (пільових) фондів	4220	-	-	-	-	-	-	-	-	
Сума чистого прибутку на матеріальне заохочення	4225	-	-	-	-	-	-	-	-	
Внески учасників:										
Внески до капіталу	4240	-	-	-	-	-	-	-	-	
Погашення заборгованості з капіталу	4245	-	-	-	-	-	-	-	-	
Вилучення капіталу:										
Викуп акцій (часток)	4260	-	-	-	-	-	-	-	-	
Перепродаж викуплених акцій (часток)	4265	-	-	-	-	-	-	-	-	
Анулювання викуплених акцій (часток)	4270	-	-	-	-	-	-	-	-	
Вилучення частки в капіталі	4275	-	-	-	-	-	-	-	-	
Зменшення номінальної вартості акцій	4280	-	-	-	-	-	-	-	-	
Інші зміни в капіталі	4290	-	-	-	-	-	-	-	-	
Придбання (продаж) неконтрольованої частки в дочірньому підприємстві	4291	-	-	-	-	-	-	-	-	

Разом змін у капіталі	4295	-	-	-	-	138915078	-	-	138915078	1
Залишок на кінець року	4300	401269305	-	-	-	1394701216	-	-	1795970521	1

Відповідальна особа

ЕП Лигін
Олег
Володимирович
ИЧ

(підпис)


Лигін Олег Володимирович
(прізвище, ініціали)



- Отримано:
- Текст:

27.01.2026 12:33

Ідентифікатор звіту: 302000

Документ: FR0 Дані фінансової звітності

Ідентифікатор звітного файлу:

df4b63c6-a8b0-487b-b2a3-12559b2eb520

Статус документа: ДОКУМЕНТ ПРИЙНЯТО

Повідомлення:

OK

Контроль пройдено з зауваженнями:

*** Залишок коштів на початок року (за прямим методом)

T100_1=31743708 повинен дорівнювати показнику FR001165

T100_1=31700000. Для аналізу: ЕКР=FR013405

*** Скоригований залишок на початок року T100_1=401269305

повинен дорівнювати показнику FR001400 T100_1=401300000. Для аналізу: ЕКР=FR004095 null

Звітна дата: 01.01.2026

Дата завантаження: 27.01.2026 12:30:34

- Ім'я файла:

4171758400FR000001002527012026.XML

Дані консолідованої фінансової звітності

станом на 01.01.2026 року

Підприємство ТОВАРИСТВО З ОБМЕЖЕНОЮ ВІДПОВІДАЛЬНІСТЮ "ФІНФОРС"

(найменування)

Консолідований баланс (Звіт про фінансовий стан) Форма №

ДОКУМЕНТ ПРИЙНЯТО

А К Т И В	Код рялка	На початок звітного періоду	звітний періоду
1	2	3	4
I. Необоротні активи			
Нематеріальні активи	1000	-	-
первісна вартість	1001	-	-
накопичена амортизація	1002	-	-
Незавершені капітальні інвестиції	1005	-	-
Основні засоби	1010	-	-
первісна вартість	1011	-	-
знос	1012	-	-
Інвестиційна нерухомість	1015	-	-
первісна вартість	1016	-	-
знос інвестиційної нерухомості	1017	-	-
Довгострокові біологічні активи	1020	-	-
первісна вартість	1021	-	-
накопичена амортизація	1022	-	-
Довгострокові фінансові інвестиції, які обліковуються за методом участі в капіталі інших підприємств	1030	-	-
інші фінансові інвестиції	1035	-	-
Довгострокова дебіторська заборгованість	1040	-	-
Відстрочені податкові активи	1045	-	-
Гудвіл	1050	-	-
Гудвіл при консолідації	1055	-	-
Відстрочені аквізиційні витрати	1060	-	-
Залишок коштів у централізованих страхових резервних фондах	1065	-	-
Інші необоротні активи	1090	-	-
Усього за розділом I	1095	-	-
II. Оборотні активи			
Запаси	1100	-	-
Виробничі запаси	1101	-	-
Незавершене виробництво	1102	-	-
Готова продукція	1103	-	-
Товари	1104	-	-
Поточні біологічні активи	1110	-	-
Депозити перестраховання	1115	-	-
Векселі одержані	1120	-	-
Дебіторська заборгованість за продукцію, товари, роботи, послуги	1125	-	-
Дебіторська заборгованість за розрахунками: за виданими авансами	1130	-	-
з бюджетом	1135	-	-
у тому числі з податку на прибуток	1136	-	-
за розрахунками з нарахованих доходів	1140	-	-
за розрахунками з внутрішніх розрахунків	1145	-	-
Інша поточна дебіторська заборгованість	1155	-	-
Поточні фінансові інвестиції	1160	-	-
Гроші та їх еквіваленти	1165	-	-
Готівка	1166	-	-
Рахунки в банках	1167	-	-
Витрати майбутніх періодів	1170	-	-
Частка перестраховика у страхових резервах	1180	-	-
у тому числі в: резервах довгострокових зобов'язань	1181	-	-
резервах збитків або резервах належних виплат	1182	-	-
резервах незароблених премій	1183	-	-
інших страхових резервах	1184	-	-
Інші оборотні активи	1190	-	-
Усього за розділом II	1195	-	-
III. Необоротні активи, утримувані для продажу, та групи вибуття			
Баланс	1200	-	-
	1300	-	-

Пасив	Код рядка	На початок звітного періоду	На кінець звітного періоду
1	2	3	4
I. Власний капітал			
Зареєстрований (пайовий) капітал	1400	-	-
Внески до незареєстрованого статутного капіталу	1401	-	-
Капітал у дооцінках	1405	-	-
Додатковий капітал	1410	-	-
Емісійний дохід	1411	-	-
Накопичені курсові різниці	1412	-	-
Резервний капітал	1415	-	-
Нерозподілений прибуток (непокритий збиток)	1420	-	-
Неоплачений капітал	1425	(-)	(-)
Вилучений капітал	1430	(-)	(-)
Інші резерви	1435	-	-
Неконтрольована частка	1490	-	-
Усього за розділом I	1495	-	-
II. Довгострокові зобов'язання і забезпечення			
Відстрочені податкові зобов'язання	1500	-	-
Пенсійні зобов'язання	1505	-	-
Довгострокові кредити банків	1510	-	-
Інші довгострокові зобов'язання	1515	-	-
Довгострокові забезпечення	1520	-	-
Довгострокові забезпечення витрат персоналу	1521	-	-
Цільове фінансування	1525	-	-
Благодійна допомога	1526	-	-
Страхові резерви	1530	-	-
у тому числі:			
резерв довгострокових зобов'язань	1531	-	-
резерв збитків або резерв належних виплат	1532	-	-
резерв незароблених премій	1533	-	-
інші страхові резерви	1534	-	-
Інвестиційні контракти	1535	-	-
Призовий фонд	1540	-	-
Резерв на виплату джек-поту	1545	-	-
Усього за розділом II	1595	-	-
III. Поточні зобов'язання і забезпечення			
Короткострокові кредити банків	1600	-	-
Векселі видані	1605	-	-
Поточна кредиторська заборгованість за:			
довгостроковими зобов'язаннями	1610	-	-
товари, роботи, послуги	1615	-	-
розрахунками з бюджетом	1620	-	-
у тому числі з податку на прибуток	1621	-	-
розрахунками зі страхування	1625	-	-
розрахунками з оплати праці	1630	-	-
за одержаними авансами	1635	-	-
за розрахунками з учасниками	1640	-	-
із внутрішніх розрахунків	1645	-	-
за страхового діяльністю	1650	-	-
Поточні забезпечення	1660	-	-
Доходи майбутніх періодів	1665	-	-
Відстрочені комісійні доходи від перестраховиків	1670	-	-
Інші поточні зобов'язання	1690	-	-
Усього за розділом III	1695	-	-
IV. Зобов'язання, пов'язані з необоротними активами, утримуваними для продажу, та групами вибуття	1700	-	-
V. Чиста вартість активів недержавного пенсійного фонду	1800	-	-
Баланс	1900	-	-

Звіт про фінансові результати (Звіт про сукупний дохід) Форма № 2-к

I. ФІНАНСОВІ РЕЗУЛЬТАТИ

Стаття	Код рядка	За звітний період	За аналогічний період попереднього року
1	2	3	4
Чистий дохід від реалізації продукції (товарів, робіт, послуг)	2000	-	-
Чисті зароблені страхові премії	2010	-	-
Премії підписані, валова сума	2011	-	-
Премії, передані у перестраховування	2012	-	-
Зміна резерву незароблених премій, валова сума	2013	-	-
Зміна частки перестраховиків у резерві незароблених премій	2014	-	-
Собівартість реалізованої продукції (товарів, робіт, послуг)	2050	(-)	(-)
Чисті понесені збитки за страховими виплатами	2070	-	-
Валовий:			
прибуток	2090	-	-
збиток	2095	(-)	(-)
Дохід (витрати) від зміни у резервах довгострокових зобов'язань	2105	-	-
Дохід (витрати) від зміни інших страхових резервів	2110	-	-
Зміна інших страхових резервів, валова сума	2111	-	-
Зміна частки перестраховиків в інших страхових резервах	2112	-	-

Інші операційні доходи	2120	-	-
Дохід від зміни вартості активів, які оцінюються за справедливою вартістю	2121	-	-
Дохід від первісного визнання біологічних активів і сільськогосподарської продукції	2122	-	-
Дохід від використання коштів, вивільнених від оподаткування	2123	-	-
Адміністративні витрати	2130	(-)	(-)
Витрати на збут	2150	(-)	(-)
Інші операційні витрати	2180	(-)	(-)
Витрати від зміни вартості активів, які оцінюються за справедливою вартістю	2181	-	-
Витрати від первісного визнання біологічних активів і сільськогосподарської продукції	2182	-	-
Фінансовий результат від операційної діяльності:			
прибуток	2190	-	-
збиток	2195	(-)	(-)
Доход від участі в капіталі	2200	-	-
Інші фінансові доходи	2220	-	-
Інші доходи	2240	-	-
Дохід від благодійної допомоги	2241	-	-
Фінансові витрати	2250	(-)	(-)
Втрати від участі в капіталі	2255	(-)	(-)
Інші витрати	2270	(-)	(-)
Прибуток (збиток) від впливу інфляції на монетарні статті	2275	-	-
Фінансовий результат до оподаткування:			
прибуток	2290	-	-
збиток	2295	(-)	(-)
Витрати (дохід) з податку на прибуток	2300	-	-
Прибуток (збиток) від припиненої діяльності після оподаткування	2305	-	-
Чистий фінансовий результат:			
прибуток	2350	-	-
збиток	2355	(-)	(-)

II. СУКУПНИЙ ДОХІД

Стаття	Код рядка	За звітний період	За аналогічний період попереднього року
1	2	3	4
Дооцінка (уцінка) необоротних активів	2400	-	-
Дооцінка (уцінка) фінансових інструментів	2405	-	-
Накопичені курсові різниці	2410	-	-
Частка іншого сукупного доходу асоційованих та спільних підприємств	2415	-	-
Інший сукупний дохід	2445	-	-
Інший сукупний дохід до оподаткування	2450	-	-
Податок на прибуток, пов'язаний з іншим сукупним доходом	2455	-	-
Інший сукупний дохід після оподаткування	2460	-	-
Сукупний дохід (сума рядків 2350, 2355 та 2460)	2465	-	-
Чистий прибуток (збиток), що належить:			
власникам материнської компанії	2470	-	-
неконтрольованій частці	2475	-	-
Сукупний дохід, що належить:			
власникам материнської компанії	2480	-	-
неконтрольованій частці	2485	-	-

III. ЕЛЕМЕНТИ ОПЕРАЦІЙНИХ ВИТРАТ

Назва статті	Код рядка	За звітний період	За аналогічний період попереднього року
1	2	3	4
Матеріальні затрати	2500	-	-
Витрати на оплату праці	2505	-	-
Відрахування на соціальні заходи	2510	-	-
Амортизація	2515	-	-
Інші операційні витрати	2520	-	-
Разом	2550	-	-

IV. РОЗРАХУНОК ПОКАЗНИКІВ ПРИБУТКОВОСТІ АКЦІЙ

Назва статті	Код рядка	За звітний період	За аналогічний період попереднього року
1	2	3	4
Середньорічна кількість простих акцій	2600	-	-
Скоригована середньорічна кількість простих акцій	2605	-	-
Чистий прибуток (збиток) на одну просту акцію	2610	-	-
Скоригований чистий прибуток (збиток) на одну просту акцію	2615	-	-
Дивіденди на одну просту акцію	2650	-	-

Консолідований звіт про рух грошових коштів (за прямим методом) Форма № 3-к

Стаття	Код рядка	За звітний період	За аналогічний період попереднього року
1	2	3	4
I. Рух коштів у результаті операційної діяльності			
Надходження від:			
Реалізації продукції (товарів, робіт, послуг)	3000	-	-
Повернення податків і зборів	3005	-	-
у тому числі податку на додану вартість	3006	-	-
Цільового фінансування	3010	-	-
Надходження від отримання субсидій, дотацій	3011	-	-
Надходження авансів від покупців і замовників	3015	-	-
Надходження від повернення авансів	3020	-	-
Надходження від відсотків за залишками коштів на поточних рахунках	3025	-	-
Надходження від боржників неустойки (штрафів, пені)	3035	-	-
Надходження від операційної оренди	3040	-	-
Надходження від отримання роялті, авторських винагород	3045	-	-
Надходження від страхових премій	3050	-	-
Надходження фінансових установ від повернення позик	3055	-	-
Інші надходження	3095	-	-
Витрачання на оплату:			
Товарів (робіт, послуг)	3100	(-)	(-)
Праці	3105	(-)	(-)
Відрахувань на соціальні заходи	3110	(-)	(-)
Зобов'язань з податків і зборів	3115	(-)	(-)
Витрачання на оплату зобов'язань з податку на прибуток	3116	(-)	(-)
Витрачання на оплату зобов'язань з податку на додану вартість	3117	(-)	(-)
Витрачання на оплату зобов'язань з інших податків і зборів	3118	(-)	(-)
Витрачання на оплату авансів	3135	(-)	(-)
Витрачання на оплату повернення авансів	3140	(-)	(-)
Витрачання на оплату цільових внесків	3145	(-)	(-)
Витрачання на оплату зобов'язань за страховими контрактами	3150	(-)	(-)
Витрачання фінансових установ на надання позик	3155	(-)	(-)
Інші витрачання	3190	(-)	(-)
Чистий рух коштів від операційної діяльності	3195	-	-
II. Рух коштів у результаті інвестиційної діяльності			
Надходження від реалізації:			
фінансових інвестицій	3200	-	-
необоротних активів	3205	-	-
Надходження від отриманих:			
відсотків	3215	-	-
дивідендів	3220	-	-
Надходження від деривативів	3225	-	-
Надходження від погашення позик	3230	-	-
Надходження від вибуття дочірнього підприємства та іншої господарської одиниці	3235	-	-
Інші надходження	3250	-	-
Витрачання на придбання:			
фінансових інвестицій	3255	(-)	(-)
необоротних активів	3260	(-)	(-)
Виплати за деривативами	3270	(-)	(-)
Витрачання на надання позик	3275	(-)	(-)
Витрачання на придбання дочірнього підприємства та іншої господарської одиниці	3280	(-)	(-)
Інші платежі	3290	(-)	(-)
Чистий рух коштів від інвестиційної діяльності	3295	-	-
III. Рух коштів у результаті фінансової діяльності			
Надходження від:			
Власного капіталу	3300	-	-
Отримання позик	3305	-	-
Надходження від продажу частки в дочірньому підприємстві	3310	-	-
Інші надходження	3340	-	-
Витрачання на:			
Викуп власних акцій	3345	(-)	(-)
Погашення позик	3350	-	-
Сплату дивідендів	3355	(-)	(-)
Витрачання на сплату відсотків	3360	(-)	(-)
Витрачання на сплату заборгованості з фінансової оренди	3365	(-)	(-)
Витрачання на придбання частки в дочірньому підприємстві	3370	(-)	(-)
Витрачання на виплати неконтрольованим часткам у дочірніх підприємствах	3375	(-)	(-)
Інші платежі	3390	(-)	(-)
Чистий рух коштів від фінансової діяльності	3395	-	-
Чистий рух грошових коштів за звітний період	3400	-	-
Залишок коштів на початок року	3405	-	-
Вплив зміни валютних курсів на залишок коштів	3410	-	-
Залишок коштів на кінець року	3415	-	-

Консолідований звіт про рух грошових коштів (за непрямым методом) Форма № 3-кн

Стаття	Код рядка	За звітний період		За аналогічний період попереднього року	
		надходження	видаток	надходження	видаток
1	2	3	4	5	6
I. Рух коштів у результаті операційної діяльності					
Прибуток (збиток) від звичайної діяльності до оподаткування	3500	-	-	-	-
Коригування на:					
амортизацію необоротних активів	3505	-	X	-	X
збільшення (зменшення) забезпечень	3510	-	-	-	-
збиток (прибуток) від нерезалізованих курсових різниць	3515	-	-	-	-
збиток (прибуток) від неопераційної діяльності та інших негрошових операцій	3520	-	-	-	-
Прибуток (збиток) від участі в капіталі	3521	-	-	-	-
Зміна вартості активів, які оцінюються за справедливою вартістю, та дохід (витрати) від первісного визнання	3522	-	-	-	-
Збиток (прибуток) від реалізації необоротних активів, утримуваних для продажу та груп вибуття	3523	-	-	-	-
Збиток (прибуток) від реалізації фінансових інвестицій	3524	-	-	-	-
Зменшення (відновлення) корисності необоротних активів	3526	-	-	-	-
Фінансові витрати	3540	-	-	-	-
Зменшення (збільшення) оборотних активів	3550	-	-	-	-
Збільшення (зменшення) запасів	3551	-	-	-	-
Збільшення (зменшення) поточних біологічних активів	3552	-	-	-	-
Збільшення (зменшення) дебіторської заборгованості за продукцію, товари, роботи, послуги	3553	-	-	-	-
Зменшення (збільшення) іншої поточної дебіторської заборгованості	3554	-	-	-	-
Зменшення (збільшення) витрат майбутніх періодів	3556	-	-	-	-
Зменшення (збільшення) інших оборотних активів	3557	-	-	-	-
Збільшення (зменшення) поточних зобов'язань	3560	-	-	-	-
Збільшення (зменшення) поточної кредиторської заборгованості за товари, роботи, послуги	3561	-	-	-	-
Збільшення (зменшення) поточної кредиторської заборгованості за розрахунками з бюджетом	3562	-	-	-	-
Збільшення (зменшення) поточної кредиторської заборгованості за розрахунками зі страхування	3563	-	-	-	-
Збільшення (зменшення) поточної кредиторської заборгованості за розрахунками з оплати праці	3564	-	-	-	-
Збільшення (зменшення) доходів майбутніх періодів	3566	-	-	-	-
Збільшення (зменшення) інших поточних зобов'язань	3567	-	-	-	-
Грошові кошти від операційної діяльності	3570	-	-	-	-
Співачений податок на прибуток	3580	X	-	X	-
Співачені відсотки	3585	X	-	X	-
Чистий рух коштів від операційної діяльності	3195	-	-	-	-
II. Рух коштів у результаті інвестиційної діяльності					
Надходження від реалізації:					
фінансових інвестицій	3200	-	X	-	X
необоротних активів	3205	-	X	-	X
Надходження від отриманих:					
відсотків	3215	-	X	-	X
дивідендів	3220	-	X	-	X
Надходження від деривативів	3225	-	X	-	X
Надходження від погашення позик	3230	-	X	-	X
Надходження від вибуття дочірнього підприємства та іншої господарської одиниці	3235	-	X	-	X
Інші надходження	3250	-	X	-	X
Витрачання на придбання:					
фінансових інвестицій	3255	X	-	X	-
необоротних активів	3260	X	-	X	-
Виплати за деривативами	3270	X	-	X	-
Витрачання на налягання позик	3275	X	-	X	-
Витрачання на придбання дочірнього підприємства та іншої господарської одиниці	3280	X	-	X	-
Інші платежі	3290	X	-	X	-
Чистий рух коштів від інвестиційної діяльності	3295	-	-	-	-
III. Рух коштів у результаті фінансової діяльності					
Надходження від:					
Власного капіталу	3300	-	X	-	X
Отримання позик	3305	-	X	-	X
Надходження від продажу частки в дочірньому підприємстві	3310	-	X	-	X
Інші надходження	3340	-	X	-	X
Витрачання на:					
Викуп власних акцій	3345	X	-	X	-
Погашення позик	3350	X	-	X	-
Сплату дивідендів	3355	X	-	X	-
Витрачання на сплату відсотків	3360	X	-	X	-
Витрачання на сплату заборгованості з фінансової оренди	3365	X	-	X	-

Витрачання на придбання частки в дочірньому підприємстві	3370	X	-	X	-
Витрачання на виплати неkontrolьованим часткам у дочірніх підприємствах	3375	X	-	X	-
Інші платежі	3390	X	-	X	-
Чистий рух коштів від фінансової діяльності	3395	-	-	-	-
Чистий рух грошових коштів за звітний період	3400	-	-	-	-
Залишок коштів на початок року	3405	-	X	-	X
Вплив зміни валютних курсів на залишок коштів	3410	-	-	-	-
Залишок коштів на кінець року	3415	-	-	-	-

Консолідований звіт про власний капітал Форма № 4-к

Стаття	Код рядка	Належить власникам материнської компанії								Неkontrolьована частка	Інші резерви
		Зареєстрований (пайовий) капітал	Капітал у дооцінках	Додатковий капітал	Резервний капітал	Нерозподілений прибуток (непокритий збиток)	Неоплачений капітал	Вилучений капітал	Всього		
1	2	3	4	5	6	7	8	9	10	11	12
Залишок на початок року	4000	-	-	-	-	-	-	-	-	-	-
Коригування:											
Зміна облікової політики	4005	-	-	-	-	-	-	-	-	-	-
Виправлення помилок	4010	-	-	-	-	-	-	-	-	-	-
Інші зміни	4090	-	-	-	-	-	-	-	-	-	-
Скоригований залишок на початок року	4095	-	-	-	-	-	-	-	-	-	-
Чистий прибуток (збиток) за звітний період	4100	-	-	-	-	-	-	-	-	-	-
Інший сукупний дохід за звітний період	4110	-	-	-	-	-	-	-	-	-	-
Дооцінка (уцінка) необоротних активів	4111	-	-	-	-	-	-	-	-	-	-
Дооцінка (уцінка) фінансових інструментів	4112	-	-	-	-	-	-	-	-	-	-
Накопичені курсові різниці	4113	-	-	-	-	-	-	-	-	-	-
Частка іншого сукупного доходу асоційованих і спільних підприємств	4114	-	-	-	-	-	-	-	-	-	-
Інший сукупний дохід	4116	-	-	-	-	-	-	-	-	-	-
Розподіл прибутку:											
Виплати власникам (дивіденди)	4200	-	-	-	-	-	-	-	-	-	-
Спрямування прибутку до зареєстрованого капіталу	4205	-	-	-	-	-	-	-	-	-	-
Відрахування до резервного капіталу	4210	-	-	-	-	-	-	-	-	-	-
Сума чистого прибутку, належна до бюджету відповідно до законодавства	4215	-	-	-	-	-	-	-	-	-	-
Сума чистого прибутку на створення спеціальних (цільових) фондів	4220	-	-	-	-	-	-	-	-	-	-
Сума чистого прибутку на матеріальне заохочення	4225	-	-	-	-	-	-	-	-	-	-
Внески учасників:											
Внески до капіталу	4240	-	-	-	-	-	-	-	-	-	-
Погашення заборгованості з капіталу	4245	-	-	-	-	-	-	-	-	-	-
Вилучення капіталу:											
Викуп акцій (часток)	4260	-	-	-	-	-	-	-	-	-	-
Перепродаж викуплених акцій (часток)	4265	-	-	-	-	-	-	-	-	-	-
Анулювання викуплених акцій (часток)	4270	-	-	-	-	-	-	-	-	-	-
Вилучення частки в капіталі	4275	-	-	-	-	-	-	-	-	-	-
Зменшення номінальної вартості акцій	4280	-	-	-	-	-	-	-	-	-	-
Інші зміни в капіталі	4290	-	-	-	-	-	-	-	-	-	-
Придбання (продаж) неkontrolьованої частки в дочірньому підприємстві	4291	-	-	-	-	-	-	-	-	-	-

Разом змін у капіталі	4295	-	-	-	-	-	-	-	-	-
Залишок на кінець року	4300	-	-	-	-	-	-	-	-	-

Відповідальна особа

ЕП Лигін Олег
Володимирович

(підпис)



Лигін Олег Володимирович

(прізвище, ініціали)



- Отримано: 23.03.2026 12:47
 - Текст: Ідентифікатор звіту: 302010
Документ: FR1 Дані консолідованої фінансової звітності
Ідентифікатор звітного файлу:
f03393af-b735-47e8-aa56-7fba3c46d382
Статус документа: ДОКУМЕНТ ПРИЙНЯТО
Повідомлення:
ОК
Контроль пройдено з зауваженнями:
*** У файлі не надано підсумкові показники FR101900 та (один з показників FR102350 або FR102355)". null
- Звітна дата: 01.01.2026
Дата завантаження: 23.03.2026 12:44:16
- Ім'я файла: 4171758400FR100001000723032026.XML

Дані регуляторного балансу
станом на 01.01.2026

Найменування фінансової компанії

ТОВАРИСТВО З ОБМЕЖЕНОЮ ВІДПОВІДАЛЬНІСТЮ
"ФІНФОРС"

ДОКУМЕНТ ПРИЙНЯТО

Код ЄДРПОУ фінансової компанії

41717584

№ з/п	Показник	Сума	Кількість	Код валюти або банківського металу
1	2	3	4	5
1	Нематеріальні активи	156965317		980
2	Інші основні засоби	25650319		980
3	Віртуальні активи	-		980
4	Гроші та їх еквіваленти	388470404		980
5	Торговельна та інша дебіторська заборгованість	1483105539		980
6	Запаси	-		980
7	Інші активи, що не включені до попередніх статей активів балансу	-		980
8	Активи, усього	2054191579		#
9	Статутний капітал	401269305		980
10	Нерозподілений прибуток	1407159912		980
11	Власний капітал, усього	1808429217		#
12	Залучені кошти	-		980
13	Торговельна та інша кредиторська заборгованість	215805985		980
14	Поточні забезпечення	29956377		980
15	Інші поточні зобов'язання, що не включені до попередніх статей балансу	-		980
16	Зобов'язання, усього	245762362		#
17	Дохід від надання фінансових послуг: факторинг (факторинг інший, ніж класичний)	5862101823		980
18	Інші доходи, пов'язані з наданням фінансових послуг	18697254		980
19	Інші доходи, що не пов'язані з наданням фінансових послуг	527000		980
20	Дохід, отриманий аналізком виконання судових рішень	16921951		980
21	Інші доходи від операційної діяльності	2224428		980
22	Дохід від коштів та їх еквівалентів, розміщених у банках	3388342		980
23	Сума коригування (зменшення) резерву сумнівних боргів або резерву очікуваних кредитних збитків (зменшення корисності активів)	138623092		980
24	Усього доходів	6042483890		#
25	Витрати на надання фінансових послуг	888988428		980
26	Витрати за орендними зобов'язаннями	221679296		980
27	Витрати за судовими рішеннями	378904559		980
28	Витрати на надання інших супутніх послуг	379486062		980
29	Амортизація	19423448		980
30	Витрати за договорами аутсорсингу	508343592		980
31	Інші адміністративні витрати	678737632		980
32	Виплати за окладами й тарифами керівникам та ключовим працівникам	320111572		980
33	Виплати за окладами й тарифами іншим працівникам	524138111		980
34	Витрати з інших податків і зборів	164432251		980
35	Витрати на формування резерву сумнівних боргів або резерву очікуваних кредитних збитків (зменшення корисності активів) за фінансовими послугами	-		980
36	Інші витрати	1677025492		980
37	Витрати від іншої операційної діяльності: Витрати від операційної курсової різниці	2251050		980
38	Усього витрат	5763521493		#
39	Фінансовий результат до оподаткування (прибуток)	278962397		980
40	Фінансовий результат до оподаткування (збиток)	-		980
41	Витрати (дохід) з податку на прибуток	-139517537		980
42	Чистий фінансовий результат (прибуток)	139444860		980
43	Чистий фінансовий результат (збиток)	-		980
44	Надходження коштів за фінансовою послугою: факторинг інший, ніж класичний (за вимогами, процентами, винагородами та іншими доходами, штрафи, пені)	6288156935		980
45	Інші надходження (пов'язані з наданням фінансових послуг)	3388342		980
46	Надходження від поверсних авансів, інших, ніж за фінансовими послугами	13679984		980
47	Інші надходження від здійснення господарської діяльності	527000		980
48	Усього надходжень	6305752261		#
49	Виплати за операціями з надання фінансових послуг; надання коштів та банківських металів у кредит	137417638		980
50	Інші виплати (пов'язані з наданням фінансових послуг)	1271260011		980
51	Виплати на оплату праці (керівникам і ключовим працівникам)	320111572		980
52	Виплати на оплату праці (працівникам іншим, ніж керівники та ключові працівники)	524138111		980
53	Виплати на оплату за договорами аутсорсингу	508343592		980
54	Виплати на оплату відрахувань на соціальні заходи	171037377		980
55	Виплати на оплату зобов'язань з податків і зборів (крім авансового внеску з податку на прибуток торговцями валютними цінностями в готівковій формі)	47455700		980
56	Виплати на оплату поверсних авансів, інших, ніж за фінансовими послугами	10907990		980

57	Інші виплати (інші, ніж з надання фінансових послуг)	1 811 100 24	2827249474	980
58	Усього виплат	1 811 100 25	5949025565	#
59	Гроші та їх еквіваленти на початок року	1 811 100 01	31743708	980
60	Гроші та їх еквіваленти на кінець звітного періоду	1 811 100 02	388470404	980
61	Середня кількість працівників	1 811 100 04	22	#
62	Виплати на придбання необоротних активів	1 811 100 22	131104100	980

Відповідальна особа

ЕП Лигін Олег
Володимирович

(підпис)



Лигін Олег Володимирович

(прізвище, ініціали)



- Отримано:
- Текст:

23.03.2026 16:01

Ідентифікатор звіту: 400287

Документ: LRF01 Дані регуляторного балансу

Ідентифікатор звітного файлу:

b972398e-d928-46d6-9793-04057cffd889

Статус документа: ДОКУМЕНТ ПРИЙНЯТО

Повідомлення:

OK

Контроль пройдено з зауваженнями:

*** У звітному файлі дані на початок року ЕКР=LRF019001, T100=31743708 звітного файлу (01.01.2026) повинні відповідати даним, наданим у файлі за попередній рік ЕКР=LRF019002, T100=31700000 звітного файлу за рік 2025 null

Звітна дата: 01.01.2026

Дата завантаження: 23.03.2026 15:58:31

4171758400LRF01002002123032026.XML

- Ім'я файла:

Дані позабалансового обліку

станом на 01.01.2026

Найменування фінансової компанії ТОВАРИСТВО З ОБМЕЖЕНОЮ ВІДПОВІДАЛЬНІСТЮ "ФІНФОРС"

Код ЄДРПОУ фінансової компанії 41717584

ДОКУМЕНТ ПРИЙНЯТО

№ з/п	Показник	Залишкова вартість кінцевь звітного періоду	Находження у звітному періоді	Вибуття у звітному періоді	Дрошнєкаудініка	Сума операцій сторіно	Вид клієнта/установа	Резидентність клієнта	Код валюти або банківського металу
1		3	4	5	6	7	8	9	10
1	Інші позабалансові вимоги	65692944974	-	484423700	-	-	9	1	980
2	Інші позабалансові вимоги	8562389975	-	-	-	-	3	1	980

ЕП Лигін
Олеє
Володимирове
шч

(підпис)

Лигін Олег Володимирович
(прізвище, ініціали)

Відповідальна особа

- Отримано: 19.02.2026 21:20
- Текст: Ідентифікатор звіту: 400288
Документ: LRF02 Дані про позабалансові зобов'язання
Ідентифікатор звітної файлу:
1adb2d26-4a29-4f19-b4f7-3fecdf65bc5d
Статус документа: ДОКУМЕНТ ПРИЙНЯТО
Повідомлення:
ОК
Звітна дата: 01.01.2026
Дата завантаження: 19.02.2026 21:20:25
- Ім'я файла: 4171758400LRF02002001419022026.XML

Дані про дебіторську та кредиторську заборгованість

станом на 01.01.2026 року

Найменування фінансової компанії
Код ЄДРПОУ фінансової компанії

ТОВ "ФІНФОРС"
41717584

ДОКУМЕНТ ПРИЙНЯТО


(Сума зазначена в гривнях)

№ з/п	Показник	Дебіт./кредит. заборгованість (на звітну дату)	Набута дебіт./кредит. заборгованість (за звітний період)	Погашена дебіт./кредит. заборгованість (за звітний період)	Дооцінка/уценка (за звітний період)	Сума операцій сторно за звітний період	Вид клієнта/установи	Резидентність клієнта	Код ознаки пов'язаної особи	Код валюти або банківського металу	Код секцій видів економічної діяльності	Строк погашення	Строк прострочення погашення боргу	Строки до погашення
1	2	3	4	5	6	7	8	9	10	11	12	13	14	15
1	Дебіторська заборгованість за договорами факторингу іншого, ніж класичний	379530	-	-	-	-	9	1	2	980	K	3	H	Z
2	Дебіторська заборгованість за договорами факторингу іншого, ніж класичний	278485009	-	2298095	-	-	9	1	2	980	K	3	I	Z
3	Дебіторська заборгованість за договорами факторингу іншого, ніж класичний	2242138310	-	14525874	-	-	9	1	2	980	K	3	J	Z
4	Дебіторська заборгованість за договорами факторингу іншого, ніж класичний	317381570	-	1697617	-	-	9	1	2	980	K	3	K	Z
5	Дебіторська заборгованість за договорами факторингу іншого, ніж класичний	97630859	-	341483	-	-	9	1	2	980	K	3	L	Z
6	Дебіторська заборгованість за платежами до бюджету	526535	2111504	-	-	-	#	1	#	980	#	#	#	#
7	Дебіторська заборгованість за наданою поворотною фінансовою допомогою	-	-	-	-	-	3	1	2	980	S	3	#	#
8	Інша дебіторська заборгованість	3925940	-	2775271	-	-	8	1	2	980	0	3	0	2
9	Інша дебіторська заборгованість	-	-	565000	-	-	3	1	2	980	M	3	#	#
10	Інша дебіторська заборгованість	1007422	778524	684624	-	-	3	1	2	980	J	2	0	2
11	Інша дебіторська заборгованість	1589350	1787122	1791632	-	-	3	1	2	980	L	2	0	2
12	Інша дебіторська заборгованість	1150062	-	-	-	-	3	1	2	980	J	1	0	2
13	Інша дебіторська заборгованість	-	6650270	17522040	-	-	5	1	2	980	S	2	#	#
14	Інша дебіторська заборгованість	6500000	6500000	-	-	-	3	1	2	980	S	2	0	2
15	Кредиторська заборгованість за іншими, ніж фінансові послуги, операціями	2	1688695	3712286	-	-	3	1	2	980	J	2	0	2
16	Кредиторська заборгованість за іншими, ніж фінансові послуги, операціями	27838027	27838027	5749201	-	-	3	1	2	980	S	2	0	2
17	Кредиторська заборгованість за іншими, ніж фінансові послуги, операціями	576500	576500	280000	-	-	3	1	2	980	H	2	0	2
18	Кредиторська заборгованість за іншими, ніж фінансові послуги, операціями	110431961	110431961	108813052	-	-	5	1	2	980	S	3	0	7
19	Кредиторська заборгованість за господарськими операціями	19549551	21549551	21473824	-	-	3	1	2	980	J	2	0	2
20	Кредиторська заборгованість за господарськими операціями	43000000	70000000	200000000	-	-	3	1	2	980	S	2	0	2
21	Кредиторська заборгованість за розрахунками з бюджетом	4147877	4167777	19900	-	-	#	1	#	980	#	#	#	#
22	Інша кредиторська заборгованість, що не передбачена іншими статтями	10262067	350000	350000	-	-	9	1	2	980	S	3	0	7
23	Резерв під очікувані кредитні збитки	33458652	-	13278699	-	-	9	1	2	980	K	#	I	#
24	Резерв під очікувані кредитні збитки	1251381707	20982766	-	-	-	9	1	2	980	K	#	J	#
25	Резерв під очікувані кредитні збитки	130702326	2016422	-	-	-	9	1	2	980	K	#	K	#
26	Резерв під очікувані кредитні збитки	43006363	783543	-	-	-	9	1	2	980	K	#	L	#

210

Відповідальна особа

ЕП Луєїн
Олег
Володимиров
ич (підпис)

A handwritten signature in blue ink is written over a circular official stamp. The stamp contains text in Ukrainian, including "ОБ'ЄДНАНИЙ РЕГІСТР" and "ІНТЕРНЕТ-ПОРТАЛ".

Луєїн Олег Володимирович
(прізвище, ініціали)

- Отримано: 23.01.2026 11:45
- Текст: Ідентифікатор звіту: 400289
Документ: LRF04 Дані про дебіторську та кредиторську заборгованість
Ідентифікатор звітного файлу:
15f3bccc-e392-494f-8afe-b5783aa52f88
Статус документа: ДОКУМЕНТ ПРИЙНЯТО
Повідомлення:
ОК
Звітна дата: 01.01.2026
Дата завантаження: 23.01.2026 11:44:17
- Ім'я файла: 4171758400LRF04002002623012026.XML

Грошові кошти та їх еквіваленти

станом на 01.01.2026 року

Найменування фінансової компанії ТОВАРИСТВО З ОБМЕЖЕНОЮ ВІДПОВІДАЛЬНІСТЮ "ФІНФОРС"

Код ЄДРПОУ фінансової компанії 41717584



(Суми вказані тисяч гривень)

№ з/п	Показник	Залишок на звітну дату	Надходження за звітний період	Вибуття за звітний період	Дооцінка/уцінка за звітний період	Сума операцій сторною у звітному періоді	Код валюти або банківського металу	Код електронних грошей	Ідентифікаційний код/номер фін. установи	Код ознаки ідентифікації погос/реєстраційного коду/номера	Найменування фінансової установи/банку	Дата кінцевого поташення вкладу
1	2	3	4	5	6	7	8	9	10	11	12	13
1	Грошові кошти на поточному рахунку (крім тих, що надані як забезпечення за гарантіями)	239356233	321163177	319434469	-	-	980	#	0000000296	3	АТ "ОТП БАНК"	
2	Грошові кошти на поточному рахунку (крім тих, що надані як забезпечення за гарантіями)	146915925	102615139	3471657	-	-	980	#	0000000136	3	АТ "УКРСИББАНК"	
3	Інші грошові кошти та їх еквіваленти	2198246	47162113	148247334	-	-	980	#	0000000000	#		

ЕП Лигін
Олег
Володимирович
УЧ

Лигін Олег Володимирович
(прізвище, ініціали)

Відповідальна особа



- Отримано: 23.01.2026 11:45
- Текст: Ідентифікатор звіту: 400290
Документ: LRF05 Дані про грошові кошти та їх еквіваленти
Ідентифікатор звітного файлу:
ed08e439-7226-4d61-8503-b6c234bbcf29
Статус документа: ДОКУМЕНТ ПРИЙНЯТО
Повідомлення:
ОК
Звітна дата: 01.01.2026
Дата завантаження: 23.01.2026 11:45:33
- Ім'я файла: 4171758400LRF05002001023012026.XML

Дані про субординований борг

станом на 01.01.2026 року

Найменування фінансової компанії ТОВАРИСТВО З ОБМЕЖЕНОЮ ВІДПОВІДАЛЬНІСТЮ "ФІНФОРС"

Код ЄДРПОУ фінансової компанії 41717584




(Суми вказані в гривнях)

№ з/п	Показник	Сума боргу на звітну дату	Сума, на яку отримано дозвіл на врахування залучених коштів	Сума боргу з урахуванням амортизації	Процент ставка	Процент	Вид квітів/установи	Ідентифікаційний код/номер філії/установи	Ідентифікаційний код/номер філії/установи	Код ознаки нов/ресстрац іншого коду/номера	Резидент	Код ознак нов/заяві особи	Код валюти	Найменування учасника/інвестора/пор особи	Номер рішення	Умовний порядковий номер боргу	Дата укладення угоди	Дата закінчення дії угоди	Дата рішення
1	2	3	4	5	6	7	8	9	10	11	12	13	14	15	16	17	18	19	
1		-	-	-	-	-													

ЕП Лигін
Олег
Володимирович
ИЧ
(підпис)

Лигін Олег Володимирович
(прізвище, ініціали)

Відповідальна особа



- Отримано: 23.01.2026 11:51
- Текст: Ідентифікатор звіту: 400291
Документ: LRF06 Дані про субординований борг фінансової компанії
Ідентифікатор звітного файлу:
066cb177-2f49-44fd-89fa-786cf51c7055
Статус документа: ДОКУМЕНТ ПРИЙНЯТО
Повідомлення:
ОК
Звітна дата: 01.01.2026
Дата завантаження: 23.01.2026 11:47:15
- Ім'я файла: 4171758400LRF06001000223012026.XML

Дані про залучені кошти

станом на 01.01.2026

Найменування фінансової компанії: ТОВАРИСТВО З ОБМЕЖЕНОЮ ВІДПОВІДАЛЬНІСТЮ "ФІНФОРС"
 Код ЄДРПОУ фінансової компанії: 41717584



(Сума вивіряється в гривнях)

№ з/п	Показник	Сума залучених коштів/залишку на звітну дату	Обсяг залучених коштів за звітний період	Обсяг операцій з вибуття коштів за звітний період	Двоцифрова/цифра за звітний період	Сума операцій сторіно у звітному періоді	Вид валюты/класифікації установи	Резидентність	Код ознаки пов'язаної особи	Строк погашення	Строк прострочення погашення боргу	Строк до погашення	Код валюти грошових коштів
1	2	3	4	5	6	7	8	9	10	11	12	13	14
1		-	-	-	-	-							

ЕП Лизін
 Олег
 Володимиров
 ич
 (підпис)


 Дмитро Олег Володимирович
 (прізвище, ініціали)



Відповідальна особа

- Отримано: 23.01.2026 11:51
- Текст: Ідентифікатор звіту: 400292
Документ: LRF07 Дані про залучені кошти
Ідентифікатор звітного файлу:
f82286c2-1687-45af-97d1-8df188c2f1ce
Статус документа: ДОКУМЕНТ ПРИЙНЯТО
Повідомлення:
OK
Звітна дата: 01.01.2026
Дата завантаження: 23.01.2026 11:47:30
- Ім'я файла: 4171758400LRF07002000223012026.XML

Дані про структуру інвестицій

станом на 01.01.2026

Найменування фінансової компанії ТОВАРИСТВО З ОБМЕЖЕНОЮ ВІДПОВІДАЛЬНІСТЮ "ФІНФОРС"

Код ЄДРПОУ фінансової компанії 41717584

ДОКУМЕНТ ПРИЙНЯТО

(Сума виражена в гривнях)

№ з/п	Показник	Балансова вартість на кінець звітного періоду	Кількість фін. інструментів на кінець звітного періоду	Частка в статутному капіталі	Код виду моделі обліку	Код зміни стадії знецінення	Ідентифікаційний/реєстраційний код/номер емітента або юр. особи	Код ознаки ідентифікації фінного/реєстраційного коду/номера	Код ознаки пов'язаної особи	Код фінансового інструменту	Вид	Узгоджені коди строків до погашення	Найменування емітента/юр. особи	Код випуску цінного паперу
1	2	3	4	5	6	7	8	9	10	11	12	13	14	
1		-	-	-	-	-	-	-	-	-	-	-	-	-

ЕП Лигін
Олег
Володимирович
ИЧ (підпис)

Відповідальна особа

Лигін Олег Володимирович
(прізвище, ініціали)



- Отримано: 23.01.2026 11:51
- Текст: Ідентифікатор звіту: 400293
Документ: LRF08 Дані про структуру інвестицій фінансової компанії
Ідентифікатор звітного файлу:
001512e6-24ac-4bbc-99fe-20e24e1d184a
Статус документа: ДОКУМЕНТ ПРИЙНЯТО
Повідомлення:
ОК
Звітна дата: 01.01.2026
Дата завантаження: 23.01.2026 11:47:42
- Ім'я файла: 4171758400LRF08001000223012026.XML

Дані про договори та операції за гарантіями
станом на 01.01.2026 року

ДОКУМЕНТ ПРИЙНЯТО

Найменування фінансової компанії ТОВАРИСТВО З ОБМЕЖЕНОЮ ВІДПОВІДАЛЬНІСТЮ "ФІНФОРС"
Код ЄДРПОУ фінансової компанії 41717584

(Сума в гривнях тисяч в копійках)

№ з/п	Показник	Сума у звітному періоді	Сума на звітну дату	Кількість у звітному періоді	Кількість на звітну дату	Кількість осіб	Код форми документу	Код виду гарантії/контр-гарантії	Статус договору	Вид клієнта/установи	Резидент	Код ознаки дов'язаної особи	Код секції виду сполучення діяльності	Тип гарантійних зобов'язань	Код виду забезпечення активу	Код виду зміни договору	Строк погашення боргу	Код строку прострочення погашення боргу	Код валюти гарантії	Код строку погашення
1	2	3	4	5	6	7	8	9	10	11	12	13	14	15	16	17	18	19	20	21
1																				

ЕП Лигін
Олеє
Володимирів
УЧ (підпис)


Лигін Олег Володимирович
(прізвище, ініціали)



Відповідальна особа

- Отримано: 23.01.2026 11:51
- Текст: Ідентифікатор звіту: 400275
Документ: LRG01 Дані про договори та операції за гарантіями
Ідентифікатор звітного файлу:
53209e6b-1fe3-4509-9cda-c8d4cb0899d3
Статус документа: ДОКУМЕНТ ПРИЙНЯТО
Повідомлення:
ОК
Звітна дата: 01.01.2026
Дата завантаження: 23.01.2026 11:47:55
- Ім'я файла: 4171758400LRG01002000223012026.XML

- Отримано: 23.01.2026 11:51
- Текст: Ідентифікатор звіту: 400276
Документ: LRG02 Дані про портфель за зобов'язаннями за наданими гарантіями
Ідентифікатор звітного файлу:
30e92617-524d-4e71-a776-81c93218ed7e
Статус документа: ДОКУМЕНТ ПРИЙНЯТО
Повідомлення:
ОК
Звітна дата: 01.01.2026
Дата завантаження: 23.01.2026 11:48:14
- Ім'я файла: 4171758400LRG02001000223012026.XML

Дані про договори та операції факторингу

станом на 01.01.2026 року

ДОКУМЕНТ ПРИЙНЯТО

Найменування фінансової компанії ТОВАРИСТВО З ОБМЕЖЕНОЮ ВІДПОВІДАЛЬНІСТЮ "ФІНФОРС"

Код ЄДРПОУ фінансової компанії 41717584

(Сума в гривнях та в копійках)

№ з/п	Показник	Сума у звітному періоді	Сума на звітну дату	Кількість у звітному періоді	Кількість на звітну дату	Кількість осіб клієнтів/боржників/контрагентів	Код форми документа	Код виду факторингу	Стан договору	Вид клієнта/установи	Код резидентності клієнта	Код ознаки пов'язаної особи	Код секції виду економічної діяльності	Код виду забезпечення активу	Код виду зміни договору	Строк погашення	Код строку прострочення погашення боргу	Код строку погашення	Код валюти факторингу
1	2	3	4	5	6	7	8	9	10	11	12	13	14	15	16	17	18	19	20
1	Договори факторингу	-	-	-	-	-	02	03	4	6	1	2	K	90	05	3	0	2	980
2	Договори факторингу	-	-	-	-	-	02	03	2	6	1	2	K	90	05	3	0	2	980
3	Договори факторингу	-	-	-	-	-	01	03	1	6	1	2	K	90	05	3	0	2	980
4	Боржники за правами грошових вимог факторингу іншого, ніж класичний	-	-	-	56794	3278	#	#	#	9	1	2	#	#	#	#	#	#	#
5	Боржники за правами грошових вимог факторингу іншого, ніж класичний	-	-	-	1	-	#	#	#	3	1	2	#	#	#	#	#	#	#
6	Вимоги до боржників, придбані за операціями факторингу, за номінальною вартістю (факторинг інший, ніж класичний)	-	4796285	-	9	-	#	03	#	9	1	2	0	#	#	3	H	Z	980
7	Вимоги до боржників, придбані за операціями факторингу, за номінальною вартістю (факторинг інший, ніж класичний)	-	8898478939	-	8659	-	#	03	#	9	1	2	0	#	#	3	I	Z	980
8	Вимоги до боржників, придбані за операціями факторингу, за номінальною вартістю (факторинг інший, ніж класичний)	-	4927565823	-	57447	-	#	03	#	9	1	2	0	#	#	3	J	Z	980
9	Вимоги до боржників, придбані за операціями факторингу, за номінальною вартістю (факторинг інший, ніж класичний)	-	6712389975	-	3	-	#	03	#	3	1	2	S	#	#	3	J	Z	980
10	Вимоги до боржників, придбані за операціями факторингу, за номінальною вартістю (факторинг інший, ніж класичний)	-	6557216425	-	6150	-	#	03	#	9	1	2	0	#	#	3	K	Z	980
11	Вимоги до боржників, придбані за операціями факторингу, за номінальною вартістю (факторинг інший, ніж класичний)	-	958887502	-	1290	-	#	03	#	9	1	2	0	#	#	3	L	Z	980
12	Вимоги до боржників, придбані за операціями факторингу, за справедливою вартістю (факторинг інший, ніж класичний)	-	379530	-	8	-	#	03	#	9	1	2	0	#	#	3	H	Z	980
13	Вимоги до боржників, придбані за операціями факторингу, за справедливою вартістю (факторинг інший, ніж класичний)	-	278485009	-	8556	-	#	03	#	9	1	2	0	#	#	3	I	Z	980
14	Вимоги до боржників, придбані за операціями факторингу, за справедливою вартістю (факторинг інший, ніж класичний)	-	2247005470	-	56146	-	#	03	#	9	1	2	0	#	#	3	J	Z	980

- Отримано: 23.01.2026 11:51
- Текст: Ідентифікатор звіту: 400277
Документ: LRI01 Дані про договори та операції факторингу
Ідентифікатор звітного файлу:
4bdc974f-ba92-47c6-bc72-79545fb4ae6d
Статус документа: ДОКУМЕНТ ПРИЙНЯТО
Повідомлення:
OK
Звітна дата: 01.01.2026
Дата завантаження: 23.01.2026 11:48:37
- Ім'я файла: 4171758400LRI01002001023012026.XML

- Отримано: 23.01.2026 11:51
- Текст: Ідентифікатор звіту: 400280
Документ: LRL01 Дані про договори та операції фінансового лізингу
Ідентифікатор звітного файлу:
a261c2b0-c215-4701-bf7c-b242aa63dd38
Статус документа: ДОКУМЕНТ ПРИЙНЯТО
Повідомлення:
ОК
Звітна дата: 01.01.2026
Дата завантаження: 23.01.2026 11:48:50
- Ім'я файла: 4171758400LRL01002000223012026.XML

Дані про великі ризики фінансової компанії за гарантіями

станом на 01.01.2026

Найменування фінансової компанії ТОВАРИСТВО З ОБМЕЖЕНОЮ ВІДПОВІДАЛЬНІСТЮ "ФІНФОРС"

Код ЄДРПОУ фінансової компанії 41717584

ДОКУМЕНТ ПРИЙНЯТО

(Сума вказується в копійках)

№ з/п	Показник	Сума вищої/гарантій на звітну дату	Сума зобов'язань/інструментів передавання ризиків	Сума непокріпленої резервами кредитного ризику	Код ознаки ідентифікації його/її реєстраційного коду/номера	Код ознаки пов'язаної особи	Ідентифікаційний код/номер фінансової установи	Найменування фінансової установи	Умовний порядковий номер групи пов'язаних осіб/контрагентів
1	2	3	4	5	6	7	8	9	10
1		-	-	-					

ЕП Лигін
Олег
Володимирович
ИЧ
(підпис)

Лигін Олег Володимирович
(прізвище, ініціали)



Відповідальна особа

- Отримано: 23.01.2026 11:51
- Текст: Ідентифікатор звіту: 400278
Документ: LRN01 Дані про великі ризики фінансової компанії за гарантіями
Ідентифікатор звітного файлу: sea59d91-794a-446b-be1a-9b64bbb9543e
Статус документа: ДОКУМЕНТ ПРИЙНЯТО
Повідомлення: ОК
Звітна дата: 01.01.2026
Дата завантаження: 23.01.2026 11:49:03
- Ім'я файла: 4171758400LRN01002000223012026.XML

Дані про компенсації та дорогоцінні метали
станом на 01.01.2026

Найменування фінансової компанії

ТОВАРИСТВО З ОБМЕЖЕНОЮ ВІДПОВІДАЛЬНІСТЮ
"ФІНФОРС"

ДОКУМЕНТ ПРИЙНЯТО

Код ЄДРПОУ фінансової компанії

41717584

№ з/п	Показник	Надходження сум у звітному періоді	Кількість договорів/ гарантій/маса дорогоцінного металу	Вид клієнта/установи	Код валюти
1	2	3	4	5	6
1		-	-		

Відповідальна особа

ЕП Лигін
Олег
Володимиров
ич

(підпис)

Лигін Олег Володимирович

(прізвище, ініціали)



- Отримано: 23.01.2026 11:51
- Текст: Ідентифікатор звіту: 400279
Документ: LRN02 Дані про компенсації та дорогоцінні метали
Ідентифікатор звітнього файлу:
f9dd4c01-be13-4697-9ded-c75cda09109a
Статус документа: ДОКУМЕНТ ПРИЙНЯТО
Повідомлення:
ОК
Звітна дата: 01.01.2026
Дата завантаження: 23.01.2026 11:50:51
- Ім'я файла: 4171758400LRN02001000223012026.XML

Дані про договори та операції за падалями кредитами

станом на 01.01.2026

Найменування фінансової компанії ТОВАРИСТВО З ОБМЕЖЕНОЮ ВІДПОВІДАЛЬНІСТЮ "ФІНФОРС"
 Код ЄДРПОУ фінансової компанії 41717584



(Сума вказується в гривнях)

№ з/п	Показник	Сума у звітному періоді	Сума на звітну дату	Кількість договорів у звітному періоді	Кількість осіб на звітну дату	Кількість осіб позичальників на звітну дату (дочі договори)	Форма документу	Стан договору	Код виду клієнта/установи	Код резидентності	Код ознаки пов'язаної особи	Код секції виду економічної діяльності	Код виду забезпечення активу	Код виду змін договору	Строк погашення кредиту	Код строку прострочення на погашення зборгованості	Код строку до погашення	Код виду кредиту	Код валюти або банківського металу	
1	2	3	4	5	6	7	8	9	10	11	12	13	14	15	16	17	18	19	20	21
1		-	-	-	-	-	-	-	-	-	-	-	-	-	-	-	-	-	-	-

ЕП Лигін

Олег

Володиміров

УЧ

(підпис)



Лигін Олег Володимірович
 (прізвище, ініціали)

Відповідальна особа

- Отримано: 23.01.2026 11:51
- Текст: Ідентифікатор звіту: 400281
Документ: LRR01 Дані про договори та операції за наданими кредитами
Ідентифікатор звітного файлу:
0b84a5a4-ed91-49d7-9d20-5130b9e2f67b
Статус документа: ДОКУМЕНТ ПРИЙНЯТО
Повідомлення:
ОК
Звітна дата: 01.01.2026
Дата завантаження: 23.01.2026 11:51:16
- Ім'я файла: 4171758400LRR01001000223012026.XML

У цьому документі прошито, пронумеровано та скріплено підписом і печаткою 236 (Двісті тридцять шість) аркушів

Ключовий партнер з аудиту,
ТОВ "АФ "СОВА" АУДИТ
КОМПАНІ "SOVA" LTD



Чередніченко