

ЗВІТ З НАДАННЯ ВПЕВНЕНОСТІ
по результатам виконання завдання з надання впевненості стосовно перевірки
звітних даних
ТОВАРИСТВА З ОБМЕЖЕНОЮ ВІДПОВІДАЛЬНІСТЮ «ФІНФОРС»
за 2022 рік

Учасникам, керівництву ТОВ «ФІНФОРС»
Національному банку України

Предмет завдання

Ми виконали завдання з надання впевненості, що не є аудитом чи оглядом історичної фінансової інформації. Предметом перевірки були звітні дані фінансової компанії ТОВАРИСТВА З ОБМЕЖЕНОЮ ВІДПОВІДАЛЬНІСТЮ «ФІНФОРС» (далі за текстом – «Товариство») за 2022 рік, що додаються та які включають:

За 1-й квартал 2022 року станом на 01.04.2022 р., за 2-й квартал 2022 року станом на 01.07.2022р. та за 3-й квартал 2022 року станом на 01.10.2022 р.:

- ✓ Титульний аркуш (додаток 6);
- ✓ Довідка про обсяг та кількість укладених та виконаних договорів з надання фінансових послуг (додаток 7);
- ✓ Довідка про укладені та виконані договори факторингу (додаток 9);
- ✓ Інформація щодо структури основного капіталу фінансової установи (додаток 14);
- ✓ Інформація щодо активів фінансової установи (додаток 15)

За 4-й квартал 2023 року станом на 01.01.2023 року:

- ✓ дані фінансової звітності (FR000001),
- ✓ довідка про обсяг та кількість укладених та виконаних договорів з надання фінансових послуг (LR100001),
- ✓ дані про рахунки фінансової компанії в банківських установах (LR101001),
- ✓ дані про структуру інвестицій фінансової компанії (LR110001),
- ✓ дані про великі ризики фінансової установи (LR120001),
- ✓ дані про вартість активів, щодо яких лізингодавцем укладені договори фінансового лізингу та про джерела фінансування нових договорів фінансового лізингу (LR200001),
- ✓ дані про обсяг та кількість укладених договорів фінансового лізингу (LR300001),
- ✓ дані про укладені та виконані договори факторингу, інформація про рух обсягу дебіторської, набутої за договорами факторингу (LR400001),
- ✓ дані про обсяг та кількість договорів гарантій (LR500002),
- ✓ дані про стан виконання та причини припинення договорів гарантій (LR600001),
- ✓ дані про укладені та виконані договори з надання коштів у позику, в тому числі і на умовах фінансового кредиту, інформація про рух обсягу дебіторської заборгованості виданими кредитами/позиками (LR700001),

- ✓ інформація про довірче товариство(LR810001),
- ✓ інформація про довірених осіб довірчого товариства (LR820001),
- ✓ інформація про цінні папери в розпорядженні довірчого товариства (LR830001),
- ✓ дані про структуру основного капіталу та активи фінансової установи (LR900001).

Предмет перевірки має наступні характеристики: містить як якісну, так і кількісну інформацію; інформацію можна визначити як історичну (а не як прогнозну) і оцінити її за критеріями. Інформація, наведена в звітних даних Товариства за 2022 рік, що були перевірені в межах цього завдання, в усіх суттєвих аспектах відповідає інформації, що міститься в повному комплекті фінансової звітності Товариства за фінансовий рік, що закінчився 31 грудня 2022 року.

Фінансова звітність Товариства за фінансовий рік, що закінчився 31 грудня 2022 року була перевірена нами в межах завдання з аудиту фінансової звітності за 2022 рік, проведеного у відповідності до «Міжнародних стандартів контролю якості, аудиту, огляду, іншого надання впевненості та супутніх послуг» (далі – Міжнародні стандарти аудиту). За результатами аудиту фінансової звітності Товариства за фінансовий рік, що закінчився 31 грудня 2022 року, наданий Звіт незалежного аудитора.

Застосовані критерії

- ✓ Закон України «Про бухгалтерський облік та фінансову звітність в Україні» від 16.06.1999 N 996-XIV (із змінами і доповненнями);
- ✓ Положення про документальне забезпечення записів у бухгалтерському обліку, затверджене наказом Міністерства фінансів України від 24.05.1995 № 88 (із змінами і доповнення);
- ✓ Розпорядження Національної комісії, що здійснює державне регулювання у сфері ринків фінансових послуг 26.09.2017 № 3840 «Про затвердження Порядку надання звітності фінансовими компаніями, фінансовими установами - юридичними особами публічного права, довірчими товариствами, а також юридичними особами - суб'єктами господарювання, які за своїм правовим статусом не є фінансовими установами, але мають визначену законами та нормативно-правовими актами Держфінпослуг або Нацкомфінпослуг можливість надавати послуги з фінансового лізингу» (із змінами, внесеними згідно з Розпорядженням Національної комісії, що здійснює державне регулювання у сфері ринків фінансових послуг № 1635 від 18.09.2018);
- ✓ Постанова правління Національного банку України від 25.11.2021 року № 123 «Про затвердження Правил складання та подання звітності учасниками ринку небанківських фінансових послуг до Національного банку України».
- ✓ Постанови Правління Національного банку України №153 від 24 грудня 2021 року «Про затвердження Положення про ліцензування та реєстрацію надавачів фінансових послуг та умови провадження ними діяльності з надання фінансових послуг».

Відповідальність

Управлінський персонал Товариства несе відповідальність за складання та достовірне подання інформації в звітних даних фінансової компанії у відповідності до вимог Порядку № 3840, Постанови 123, Постанови 153 а також інших нормативно-правових актів, на підставі яких вони складаються.

Відповідальність аудитора полягає в незалежному висловленні думки щодо звітних даних фінансової компанії за 2022 рік.

Застосовані вимоги контролю якості

Аудитор дотримується вимог Міжнародного стандарту контролю якості 1 «Контроль якості для фірм, що виконують аудит та огляд фінансової звітності, а також інші завдання з надання впевненості і супутні послуги» та, відповідно, впровадив комплексну систему контролю якості, включаючи документовану політику та процедури щодо дотримання вимог етики, професійних стандартів та застосованих вимог законодавчих та нормативних актів.

Дотримання вимог незалежності та інших вимог етики

ТОВ «АФ «АУДИТОР-КОНСУЛЬТАНТ-ЮРИСТ» дотрималось вимог щодо незалежності та інших вимог етики, викладених в «Кодексі етики професійних бухгалтерів», виданому Радою з міжнародних стандартів етики для бухгалтерів, який базується на фундаментальних принципах чесності, об'єктивності, професійної компетентності та належної ретельності, конфіденційності та професійної поведінки.

Масштаб та стислий опис виконаної роботи

Перевірка передбачає виконання аудиторських процедур для отримання аудиторських доказів стосовно сум та розкриття інформації у річних звітних даних Товариства. Відбір процедур залежить від судження аудитора. Аудит включає перевірку шляхом тестування доказів, які підтверджують суми й розкриття інформації у звітних даних.

Це завдання з надання впевненості виконувалося аудитором відповідно до Міжнародних стандартів аудиту, зокрема, Міжнародної концептуальної основи завдань з надання впевненості та МСЗНВ 3000 «Завдання з надання впевненості, що не є аудитами чи оглядами історичної фінансової інформації».

Виконання завдання з надання впевненості передбачає здійснення аудиторських процедур для отримання аудиторських доказів щодо предмета перевірки. Вибір процедур залежить від судження аудитора. Процедури отримання доказів є більш обмеженими, ніж під час аудиту. Виконана робота включала оцінку прийнятності застосованих критеріїв, отримання розуміння предмету перевірки та здійснення аудиторських процедур, таких як, запити, перевірка даних, аналітичні процедури, зокрема, порівняння даних, наведених в звітних даних фінансової компанії, з даними, наведеними в фінансовій звітності, що підлягала аудиту.

Ми вважаємо, що отримали достатні та прийнятні аудиторські докази для висловлення нашої думки.

В ході перевірки встановлено:

Показники звітних даних підтверджені даними обліку, первинними документами. Показники форм звітних даних за 2022 рік є взаємопов'язаними, узгодженими і відповідають один одному. Принципи облікової політики були послідовно застосовані до всіх періодів при підготовці звітних даних. Нами не виявлено фактів не відповідності звітних даних, звітні дані відповідають встановленим вимогам і не виявлено необхідності внесення будь-яких виправлень щодо них.

Висновок про надання впевненості щодо річних даних в цілому

За наслідками виконання завдання з надання впевненості щодо звітних даних Товариства можемо висловити думку, що звітні дані Товариства відповідають в цілому «Порядку надання звітності фінансовими компаніями, фінансовими установами – юридичними особами публічного права, довірчими компаніями, а також юридичними особами – суб'єктами господарювання, які за своїм правовим статусом не є фінансовими установами, але мають визначену законами та нормативно-правовими актами Держфінпослуг або Нацкомфінпослуг можливість надавати послуги з фінансового лізингу», затвердженого розпорядженням Національної комісії, що здійснює державне регулювання у сфері ринків фінансових послуг, від 26.09.2017 № 3840, та Постанови правління Національного банку України від 25.11.2021 року № 123 «Про затвердження Правил складання та подання звітності учасниками ринку небанківських фінансових послуг до Національного банку України», Постанови Правління Національного банку України №153 від 24 грудня 2021 року «Про затвердження Положення про ліцензування та реєстрацію надавачів фінансових послуг та умови провадження ними діяльності з надання фінансових послуг». Результати діяльності Товариства відображені правдиво, неупереджено і розкривають

фактичну картину фінансового стану та результатів діяльності Товариства на ринку фінансових послуг станом на 31 грудня 2022 року.

Інші питання (елементи)

Основні відомості про Товариство:

Повна назва: ТОВАРИСТВО З ОБМЕЖЕНОЮ ВІДПОВІДАЛЬНІСТЮ «ФІНФОРС».

Код ЄДРПОУ: 41717584.

Юридична адреса: Україна, 01042, місто Київ, вул. Іоанна Павла II, будинок 4/6, корпус В, кабінет 508-2

Дата та номер запису в Єдиному державному реєстрі юридичних осіб та фізичних осіб – підприємців про проведення державної реєстрації:

Дата запису: 08.11.2017 р.

Номер запису: 1 070 102 0000 0716.

Свідоцтво про реєстрацію фінансової установи: ФК № 968 від 19.12.2017 р.

Основний вид діяльності відповідно до установчих документів:

Код КВЕД 64.99 Надання інших фінансових послуг (крім страхування та пенсійного забезпечення), н. в. і. у..

Директор: Плохута Світлана Миколаївна.

Головний бухгалтер: Дребнюх Оксана Іванівна.

Ліцензії, видані в Національній комісії, що здійснює державне регулювання у сфері ринків фінансових послуг: Ліцензія на надання послуг з факторингу, початок дії 28.12.2017р., безстрокова.

Партнер з завдання, аудитор



Кажало Т.А.

Сертифікат аудитора №007481,
виданий рішенням АПУ від
21.12.17 №353/2.

м. Київ

04.05.2023 р.

Основні відомості про аудитора (аудиторську фірму):

Назва: Товариство з обмеженою відповідальністю «Аудиторська фірма «Аудитор-Консультант-Юрист».

Юридична адреса: 01010, м. Київ, вул. Мазепи Івана, буд. 3, офіс 222, тел. 044-228-62-56.

Включена до Реєстру аудиторів та суб'єктів аудиторської діяльності, який веде Аудиторська палата України відповідно до Закону України «Про аудит фінансової звітності та аудиторську діяльність» від 21.12.2017 р. № 2258-VIII (номер реєстрації 4082).
Відомості про аудиторську фірму внесені до таких розділів Реєстру аудиторів та суб'єктів аудиторської діяльності:

«Суб'єкти аудиторської діяльності»

«Суб'єкти аудиторської діяльності, які мають право проводити обов'язковий аудит фінансової звітності»

«Суб'єкти аудиторської діяльності, які мають право проводити обов'язковий аудит фінансової звітності підприємств, що становлять суспільний інтерес»

Наказ про проходження перевірки з контролю якості Державної установи «Органу суспільного нагляду за аудиторською діяльністю» від 29 квітня 2023 року № 12-кя.

Умови договору на проведення аудиту: Договір № 09/01/2023 від 09.01.2023 р., дата початку проведення аудиторської перевірки 09.01.2023 р., дата завершення – 04.05.2023 року.

Дані фінансової звітності
станом на 01.04.2022 року
Підприємство ТОВАРИСТВО З ОБМЕЖЕНОЮ ВІДПОВІДАЛЬНІСТЮ "ФІНФОРС"

(найменування)
Баланс (Звіт про фінансовий стан) Форма № 1

Середня кількість працівників 49

49

Код форми звітності 1

1

А К Т И В	Код рядка	На початок звітного періоду	На кінець звітного періоду	Код форми звітності
1	2	3	4	5
I. Необоротні активи				
Нематеріальні активи	1000	98400000	95500000	1
первісна вартість	1001	112200000	112200000	1
накопичена амортизація	1002	13800000	16700000	1
Незавершені капітальні інвестиції	1005	-	-	-
Основні засоби	1010	22200000	22700000	1
первісна вартість	1011	41200000	43400000	1
знос	1012	19000000	20700000	1
Інвестиційна нерухомість	1015	-	-	-
первісна вартість інвестиційної нерухомості	1016	-	-	-
знос інвестиційної нерухомості	1017	-	-	-
Довгострокові біологічні активи	1020	-	-	-
первісна вартість довгострокових біологічних активів	1021	-	-	-
накопичена амортизація довгострокових біологічних активів	1022	-	-	-
Довгострокові фінансові інвестиції, які обліковуються за методом участі в капіталі інших підприємств (Стандарт 1) / Довгострокові фінансові інвестиції (Стандарт 25)	1030	-	-	-
інші фінансові інвестиції	1035	-	-	-
Довгострокова дебіторська заборгованість	1040	-	-	-
Відстрочені податкові активи	1045	-	-	-
Гудвіл	1050	-	-	-
Відстрочені аквізиційні витрати	1060	-	-	-
Залишок коштів у централізованих страхових резервних фондах	1065	-	-	-
Інші необоротні активи	1090	-	-	-
Усього за розділом I	1095	120600000	118200000	1
II. Оборотні активи				
Запаси	1100	-	-	-
Виробничі запаси	1101	-	-	-
Незавершене виробництво	1102	-	-	-
Готова продукція / Готова продукція, що належить до запасів (Стандарт 25)	1103	-	-	-
Товари	1104	-	-	-
Поточні біологічні активи	1110	-	-	-
Депозити перестрахування	1115	-	-	-
Векселі одержані	1120	-	-	-
Дебіторська заборгованість за продукцію, товари, роботи, послуги	1125	68200000	42200000	1
Дебіторська заборгованість за розрахунками:				
за виданими авансами	1130	-	-	-
з бюджетом	1135	200000	12300000	1
у тому числі з податку на прибуток	1136	-	12200000	1
дебіторська заборгованість за розрахунками з нарахованих доходів	1140	-	-	-
дебіторська заборгованість за розрахунками з внутрішніх розрахунків	1145	-	-	-
Інша поточна дебіторська заборгованість (Стандарт 1) / поточна дебіторська заборгованість (Стандарт 25)	1155	381380000	401080000	1
Поточні фінансові інвестиції	1160	-	-	-
Гроші та їх еквіваленти	1165	202700000	21900000	1
Готівка	1166	-	-	-
Рахунки в банках	1167	165800000	19500000	1
Витрати майбутніх періодів	1170	-	-	-
Частина перестраховика у страхових резервах	1180	-	-	-
у тому числі в:	1181	-	-	-
резервах довгострокових зобов'язань				
резервах збитків або резервах належних виплат	1182	-	-	-
резервах незароблених премій	1183	-	-	-
інших страхових резервах	1184	-	-	-
Інші оборотні активи	1190	-	-	-
Усього за розділом II	1195	4084900000	4087200000	1
III. Необоротні активи, утримувані для продажу, та групи вибуття	1200	-	-	-
Баланс	1300	4205500000	4205400000	1

Пасив	Код рядка	На початок звітного періоду	На кінець звітного періоду	Код форми звітності
1	2	3	4	5
I. Власний капітал				
Зареєстрований (пайовий) капітал (Стандарт 1)/капітал (Стандарт 25)	1400	401300000	401300000	1
Внески до незареєстрованого статутного капіталу	1401	-	-	-
Капітал у дооцінках	1405	-	-	-
Додатковий капітал	1410	-	-	-
Емісійний дохід	1411	-	-	-
Накопичені курсові різниці	1412	-	-	-
Резервний капітал	1415	-	-	-
Нерозподілений прибуток (непокритий збиток)	1420	1106100000	1210800000	1
Неоплачений капітал	1425	(-)	(-)	-
Вилучений капітал	1430	(-)	(-)	-
Інші резерви	1435	-	-	-
Усього за розділом I	1495	1507400000	1612100000	1
II. Довгострокові зобов'язання і забезпечення				
Відстрочені податкові зобов'язання	1500	-	-	-
Пенсійні зобов'язання	1505	-	-	-
Довгострокові кредити банків	1510	-	-	-
Інші довгострокові зобов'язання	1515	-	-	-
Довгострокові забезпечення	1520	-	-	-
Довгострокові забезпечення витрат персоналу	1521	-	-	-
Цільове фінансування	1525	-	-	-
Благодійна допомога	1526	-	-	-
Страхові резерви	1530	-	-	-
у тому числі:				
резерв довгострокових зобов'язань	1531	-	-	-
резерв збитків або резерв належних виплат	1532	-	-	-
резерв незароблених премій	1533	-	-	-
інші страхові резерви	1534	-	-	-
Інвестиційні контракти	1535	-	-	-
Призовий фонд	1540	-	-	-
Резерв на виплату джек-поту	1545	-	-	-
Усього довгострокових зобов'язань і забезпечення (Стандарт 1) / довгострокові зобов'язання, цільове фінансування та забезпечення (Стандарт 25)	1595	-	-	-
III. Поточні зобов'язання і забезпечення				
Короткострокові кредити банків	1600	-	-	-
Векселі видані	1605	-	-	-
Поточна кредиторська заборгованість за:				
довгостроковими зобов'язаннями	1610	-	-	-
товари, роботи, послуги	1615	531600000	94900000	1
розрахунками з бюджетом	1620	64800000	-	1
у тому числі з податку на прибуток	1621	64800000	-	1
розрахунками зі страхування	1625	-	100000	1
розрахунками з оплати праці	1630	-	800000	1
поточна кредиторська заборгованість за одержаними авансами	1635	-	-	-
поточна кредиторська заборгованість за розрахунками з учасниками	1640	-	-	-
поточна кредиторська заборгованість із внутрішніх розрахунків	1645	-	-	-
поточна кредиторська заборгованість за страховою діяльністю	1650	-	-	-
Поточні забезпечення	1660	47000000	65600000	1
Доходи майбутніх періодів	1665	-	-	-
Відстрочені комісійні доходи від перестраховиків	1670	-	-	-
Інші поточні зобов'язання	1690	2054700000	2431900000	1
Усього за розділом III	1695	2698100000	2593300000	1
IV. Зобов'язання, пов'язані з необоротними активами, утримуваними для продажу, та групами вибуття				
1700	-	-	-	-
V. Чиста вартість активів недержавного пенсійного фонду				
1800	-	-	-	-
Баланс	1900	4205500000	4205400000	1

Звіт про фінансові результати (Звіт про сукупний дохід) Форма № 2

I. ФІНАНСОВІ РЕЗУЛЬТАТИ

Стаття	Код рядка	За звітний період	За аналогічний період попереднього року	Код форми звітності
1	2	3	4	5
Чистий дохід від реалізації продукції (товарів, робіт, послуг)	2000	1400000	2000000	1
Чисті зароблені страхові премії	2010	-	-	-
Премії підписані, валова сума	2011	-	-	-
Премії, передані у перестраховання	2012	-	-	-
Зміна резерву незароблених премій, валова сума	2013	-	-	-
Зміна частки перестраховиків у резерві незароблених премій	2014	-	-	-
Собівартість реалізованої продукції (товарів, робіт, послуг)	2050	(-)	(-)	-
Чисті понесені збитки за страховими виплатами	2070	-	-	-
Валовий:				
прибуток	2090	1400000	2000000	1
збиток	2095	(-)	(-)	-
Дохід (витрати) від зміни у резервах довгострокових зобов'язань	2105	-	-	-
Дохід (витрати) від зміни інших страхових резервів	2110	-	-	-

Зміна інших страхових резервів, валова сума	2111	-	-	-
Зміна частки перестраховиків в інших страхових резервах	2112	-	-	-
Інші операційні доходи	2120	1673000000	2518500000	1
Дохід від зміни вартості активів, які оцінюються за справедливою вартістю	2121	-	-	-
Дохід від первісного визнання біологічних активів і сільськогосподарської продукції	2122	-	-	-
Дохід від використання коштів, вивільнених від оподаткування	2123	-	-	-
Адміністративні витрати	2130	(291700000)	(201400000)	1
Витрати на збут	2150	(1043100000)	(1430000000)	1
Інші операційні витрати	2180	(537500000)	(756000000)	1
Витрати від зміни вартості активів, які оцінюються за справедливою вартістю	2181	-	-	-
Витрати від первісного визнання біологічних активів і сільськогосподарської продукції	2182	-	-	-
Фінансовий результат від операційної діяльності:				
прибуток	2190	-	1331000000	1
збиток	2195	(1979000000)	(-)	1
Доход від участі в капіталі	2200	-	-	-
Інші фінансові доходи	2220	-	-	-
Інші доходи	2240/ 2160	3281000000	-	1
Дохід від благодійної допомоги	2241	-	-	-
Фінансові витрати	2250	(2500000)	(-)	1
Втрати від участі в капіталі	2255	(-)	(-)	-
Інші витрати	2270/ 2165	(-)	(-)	-
Прибуток (збиток) від впливу інфляції на монетарні статті	2275	-	-	-
Разом доходи	2280	-	-	-
Разом витрати	2285	-	-	-
Фінансовий результат до оподаткування (прибуток) (Стандарт 1) /фінансовий результат до оподаткування (Стандарт 25)	2290	1277000000	1331000000	1
збиток	2295	(-)	(-)	-
Витрати (дохід) з податку на прибуток (Стандарт 1) /податок на прибуток (Стандарт 25)	2300	(230000000)	-	1
Прибуток (збиток) від припиненої діяльності після оподаткування	2305	-	-	-
Витрати (доходи) які зменшують (збільшують) фінансовий результат після оподаткування	2310	-	-	-
Чистий фінансовий результат (прибуток) (Стандарт 1) /чистий прибуток (збиток) (Стандарт 25)	2350	1047000000	1331000000	1
збиток	2355	(-)	(-)	-

II. СУКУПНИЙ ДОХІД

Стаття	Код рядка	За звітний період	За аналогічний період попереднього року	Код форми звітності
1	2	3	4	5
Дооцінка (уцінка) необоротних активів	2400	-	-	-
Дооцінка (уцінка) фінансових інструментів	2405	-	-	-
Накопичені курсові різниці	2410	-	-	-
Частка іншого сукупного доходу асоційованих та спільних підприємств	2415	-	-	-
Інший сукупний дохід	2445	-	-	-
Інший сукупний дохід до оподаткування	2450	-	-	-
Податок на прибуток, пов'язаний з іншим сукупним доходом	2455	-	-	-
Інший сукупний дохід після оподаткування	2460	-	-	-
Сукупний дохід (сума рядків 2350, 2355 та 2460)	2465	1047000000	1331000000	1

III. ЕЛЕМЕНТИ ОПЕРАЦІЙНИХ ВИТРАТ

Назва статті	Код рядка	За звітний період	За аналогічний період попереднього року	Код форми звітності
1	2	3	4	5
Матеріальні затрати	2500	425000000	4000000	1
Витрати на оплату праці	2505	3043000000	893000000	1
Відрахування на соціальні заходи	2510	615000000	176000000	1
Амортизація	2515	46000000	58000000	1
Інші операційні витрати	2520	14594000000	22743000000	1
Разом	2550	18723000000	23874000000	1

IV. РОЗРАХУНОК ПОКАЗНИКІВ ПРИБУТКОВОСТІ АКЦІЙ

Назва статті	Код рядка	За звітний період	За аналогічний період попереднього року	Код форми звітності
1	2	3	4	5
Середньорічна кількість простих акцій	2600	-	-	-
Скоригована середньорічна кількість простих акцій	2605	-	-	-
Чистий прибуток (збиток) на одну просту акцію	2610	-	-	-
Скоригований чистий прибуток (збиток) на одну просту акцію	2615	-	-	-
Дивіденди на одну просту акцію	2650	-	-	-

Звіт про рух грошових коштів (за прямим методом) Форма № 3

Стаття	Код рядка	За звітний період	За аналогічний період попереднього року	Код форми звітності
1	2	3	4	5
I. Рух коштів у результаті операційної діяльності				
Надходження від:				
Реалізації продукції (товарів, робіт, послуг)	3000	1300000	1700000	1
Повернення податків і зборів	3005	-	-	-
у тому числі податку на додану вартість	3006	-	-	-
Цільового фінансування	3010	100000	-	1
Надходження від отримання субсидій, дотацій	3011	-	-	-
Надходження авансів від покупців і замовників	3015	1700000	5100000	1
Надходження від повернення авансів	3020	-	-	-
Надходження від відсотків за залишками коштів на поточних рахунках	3025	-	-	-
Надходження від боржників неустойки (штрафів, пені)	3035	-	-	-
Надходження від операційної оренди	3040	-	-	-
Надходження від отримання роялті, авторських винагород	3045	-	-	-
Надходження від страхових премій	3050	-	-	-
Надходження фінансових установ від повернення позик	3055	-	-	-
Інші надходження	3095	1796100000	2919700000	1
Витрачання на оплату:				
Товарів (робіт, послуг)	3100	(1371700000)	(1536900000)	1
Праці	3105	(228500000)	(64700000)	1
Відрахувань на соціальні заходи	3110	(61800000)	(17600000)	1
Зобов'язань з податків і зборів	3115	(156100000)	(17500000)	1
Витрачання на оплату зобов'язань з податку на прибуток	3116	(100000000)	(-)	1
Витрачання на оплату зобов'язань з податку на додану вартість	3117	(-)	(-)	-
Витрачання на оплату зобов'язань з інших податків і зборів	3118	(-)	(-)	-
Витрачання на оплату авансів	3135	(-)	(-)	-
Витрачання на оплату повернення авансів	3140	(1100000)	(4700000)	1
Витрачання на оплату цільових внесків	3145	(100000)	(-)	1
Витрачання на оплату зобов'язань за страховими контрактами	3150	(-)	(-)	-
Витрачання фінансових установ на надання позик	3155	(-)	(-)	-
Інші витрачання	3190	(735700000)	(1218900000)	1
Чистий рух коштів від операційної діяльності	3195	-755800000	662000000	1
II. Рух коштів у результаті інвестиційної діяльності				
Надходження від реалізації:				
фінансових інвестицій	3200	320000000	-	1
необоротних активів	3205	-	-	-
Надходження від отриманих:				
відсотків	3215	-	-	-
дивідендів	3220	-	-	-
Надходження від деривативів	3225	-	-	-
Надходження від погашення позик	3230	-	3500000	1
Надходження від вибуття дочірнього підприємства та іншої господарської одиниці	3235	-	-	-
Інші надходження	3250	-	-	-
Витрачання на придбання:				
фінансових інвестицій	3255	(-)	(-)	-
необоротних активів	3260	(-)	(-)	-
Виплати за деривативами	3270	(-)	(-)	-
Витрачання на надання позик	3275	(-)	(20000000)	1
Витрачання на придбання дочірнього підприємства та іншої господарської одиниці	3280	(-)	(-)	-
Інші платежі	3290	(-)	(-)	-
Чистий рух коштів від інвестиційної діяльності	3295	320000000	-165000000	1
III. Рух коштів у результаті фінансової діяльності				
Надходження від:				
Власного капіталу	3300	-	-	-
Отримання позик	3305	255000000	-	1
Надходження від продажу частки в дочірньому підприємстві	3310	-	-	-
Інші надходження	3340	55000000	-	1
Витрачання на:				
Викуп власних акцій	3345	(-)	(-)	-
Погашення позик	3350	-	-	-
Сплату дивідендів	3355	(-)	(-)	-
Витрачання на сплату відсотків	3360	(-)	(-)	-
Витрачання на сплату заборгованості з фінансової оренди	3365	(-)	(-)	-
Витрачання на придбання частки в дочірньому підприємстві	3370	(-)	(-)	-
Витрачання на виплати неконтрольованим часткам у дочірніх підприємствах	3375	(-)	(-)	-
Інші платежі	3390	(55000000)	(-)	1
Чистий рух коштів від фінансової діяльності	3395	255000000	-	1
Чистий рух грошових коштів за звітний період	3400	-180800000	497000000	1
Залишок коштів на початок року	3405	202700000	574300000	1
Вплив зміни валютних курсів на залишок коштів	3410	-	-	1
Залишок коштів на кінець року	3415	219000000	624000000	1

Звіт про рух грошових коштів (за непрямим методом) Форма № 3-н

Стаття	Код рядка	За звітний період		За аналогічний період попереднього року		Код форми звітності для надходження	Код форми звітності для видатків
		надходження	видаток	надходження	видаток		
1	2	3	4	5	6	7	8
I. Рух коштів у результаті операційної діяльності							
Прибуток (збиток) від звичайної діяльності до оподаткування	3500	-	-	-	-	-	-
Коригування на:							
амортизацію необоротних активів	3505	-	X	-	X	-	-
збільшення (зменшення) забезпечень	3510	-	-	-	-	-	-
збиток (прибуток) від нерезалізованих курсових різниць	3515	-	-	-	-	-	-
збиток (прибуток) від неопераційної діяльності та інших негрошових операцій	3520	-	-	-	-	-	-
Прибуток (збиток) від участі в капіталі	3521	-	-	-	-	-	-
Зміна вартості активів, які оцінюються за справедливою вартістю, та дохід (витрати) від первісного визнання	3522	-	-	-	-	-	-
Збиток (прибуток) від реалізації необоротних активів, утримуваних для продажу та груп вибуття	3523	-	-	-	-	-	-
Збиток (прибуток) від реалізації фінансових інвестицій	3524	-	-	-	-	-	-
Зменшення (відновлення) корисності необоротних активів	3526	-	-	-	-	-	-
Фінансові витрати	3540	-	-	-	-	-	-
Зменшення (збільшення) оборотних активів	3550	-	-	-	-	-	-
Збільшення (зменшення) запасів	3551	-	-	-	-	-	-
Збільшення (зменшення) поточних біологічних активів	3552	-	-	-	-	-	-
Збільшення (зменшення) дебіторської заборгованості за продукцію, товари, роботи, послуги	3553	-	-	-	-	-	-
Зменшення (збільшення) іншої поточної дебіторської заборгованості	3554	-	-	-	-	-	-
Зменшення (збільшення) витрат майбутніх періодів	3556	-	-	-	-	-	-
Зменшення (збільшення) інших оборотних активів	3557	-	-	-	-	-	-
Збільшення (зменшення) поточних зобов'язань	3560	-	-	-	-	-	-
Збільшення (зменшення) поточної кредиторської заборгованості за товари, роботи, послуги	3561	-	-	-	-	-	-
Збільшення (зменшення) поточної кредиторської заборгованості за розрахунками з бюджетом	3562	-	-	-	-	-	-
Збільшення (зменшення) поточної кредиторської заборгованості за розрахунками зі страхування	3563	-	-	-	-	-	-
Збільшення (зменшення) поточної кредиторської заборгованості за розрахунками з оплати праці	3564	-	-	-	-	-	-
Збільшення (зменшення) доходів майбутніх періодів	3566	-	-	-	-	-	-
Збільшення (зменшення) інших поточних зобов'язань	3567	-	-	-	-	-	-
Грошові кошти від операційної діяльності	3570	-	-	-	-	-	-
Сплачений податок на прибуток	3580	X	-	X	-	-	-
Сплачені відсотки	3585	X	-	X	-	-	-
Чистий рух коштів від операційної діяльності	3195	-	-	-	-	-	-
II. Рух коштів у результаті інвестиційної діяльності							
Надходження від реалізації:							
фінансових інвестицій	3200	-	X	-	X	-	-
необоротних активів	3205	-	X	-	X	-	-
Надходження від отриманих:							
відсотків	3215	-	X	-	X	-	-
дивідендів	3220	-	X	-	X	-	-
Надходження від деривативів	3225	-	X	-	X	-	-
Надходження від погашення позик	3230	-	X	-	X	-	-
Надходження від вибуття дочірнього підприємства та іншої господарської одиниці	3235	-	X	-	X	-	-
Інші надходження	3250	-	X	-	X	-	-
Витрачання на придбання:							
фінансових інвестицій	3255	X	-	X	-	-	-
необоротних активів	3260	X	-	X	-	-	-
Виплати за деривативами	3270	X	-	X	-	-	-
Витрачання на надання позик	3275	X	-	X	-	-	-
Витрачання на придбання дочірнього підприємства та іншої господарської одиниці	3280	X	-	X	-	-	-
Інші платежі	3290	X	-	X	-	-	-
Чистий рух коштів від інвестиційної діяльності	3295	-	-	-	-	-	-
III. Рух коштів у результаті фінансової діяльності							
Надходження від:							
Власного капіталу	3300	-	X	-	X	-	-
Отримання позик	3305	-	X	-	X	-	-
Надходження від продажу частки в дочірньому підприємстві	3310	-	X	-	X	-	-
Інші надходження	3340	-	X	-	X	-	-
Витрачання на:							
Зкуп власних акцій	3345	X	-	X	-	-	-
Погашення позик	3350	X	-	X	-	-	-
Сплату дивідендів	3355	X	-	X	-	-	-
Витрачання на сплату відсотків	3360	X	-	X	-	-	-

Витрачання на сплату заборгованості з фінансової оренди	3365	X	-	X	-	-
Витрачання на придбання частки в дочірньому підприємстві	3370	X	-	X	-	-
Витрачання на виплати неконтрольованим часткам у дочірніх підприємствах	3375	X	-	X	-	-
Інші платежі	3390	X	-	X	-	-
Чистий рух коштів від фінансової діяльності	3395	-	-	-	-	-
Чистий рух грошових коштів за звітний період	3400	-	-	-	-	-
Залишок коштів на початок року	3405	-	X	-	X	-
Вплив зміни валютних курсів на залишок коштів	3410	-	-	-	-	-
Залишок коштів на кінець року	3415	-	-	-	-	-

Звіт про власний капітал Форма № 4

Стаття	Код рядка	Зареєстрований (пайовий) капітал	Капітал у дооцінках	Додатковий капітал	Резервний капітал	Нерозподілений прибуток (непокритий збиток)	Неоплачений капітал	Вилучений капітал	Всього	Код форми звітності
1	2	3	4	5	6	7	8	9	10	11
Залишок на початок року	4000	401300000	-	-	-	1106100000	-	-	1507400000	1
Коригування:										
Зміна облікової політики	4005	-	-	-	-	-	-	-	-	-
Виправлення помилок	4010	-	-	-	-	-	-	-	-	-
Інші зміни	4090	-	-	-	-	-	-	-	-	-
Скоригований залишок на початок року	4095	401300000	-	-	-	1106100000	-	-	1507400000	1
Чистий прибуток (збиток) за звітний період	4100	-	-	-	-	104700000	-	-	104700000	1
Інший сукупний дохід за звітний період	4110	-	-	-	-	-	-	-	-	-
Дооцінка (уцінка) необоротних активів	4111	-	-	-	-	-	-	-	-	-
Дооцінка (уцінка) фінансових інструментів	4112	-	-	-	-	-	-	-	-	-
Накопичені курсові різниці	4113	-	-	-	-	-	-	-	-	-
Частка іншого сукупного доходу асоційованих і спільних підприємств	4114	-	-	-	-	-	-	-	-	-
Інший сукупний дохід	4116	-	-	-	-	-	-	-	-	-
Розподіл прибутку:										
Виплати власникам (дивіденди)	4200	-	-	-	-	-	-	-	-	-
Спрямування прибутку до зареєстрованого капіталу	4205	-	-	-	-	-	-	-	-	-
Відрахування до резервного капіталу	4210	-	-	-	-	-	-	-	-	-
Сума чистого прибутку, належна до бюджету відповідно до законодавства	4215	-	-	-	-	-	-	-	-	-
Сума чистого прибутку на створення спеціальних (цільових) фондів	4220	-	-	-	-	-	-	-	-	-
Сума чистого прибутку на матеріальне заохочення	4225	-	-	-	-	-	-	-	-	-
Внески учасників:										
Внески до капіталу	4240	-	-	-	-	-	-	-	-	-
Погашення заборгованості з капіталу	4245	-	-	-	-	-	-	-	-	-
Вилучення капіталу:										
Викуп акцій (часток)	4260	-	-	-	-	-	-	-	-	-
Перепродаж викуплених акцій (часток)	4265	-	-	-	-	-	-	-	-	-
Анулювання викуплених акцій (часток)	4270	-	-	-	-	-	-	-	-	-
Вилучення частки в капіталі	4275	-	-	-	-	-	-	-	-	-
Зменшення номінальної вартості акцій	4280	-	-	-	-	-	-	-	-	-
Інші зміни в капіталі	4290	-	-	-	-	-	-	-	-	-
Придбання (продаж) неконтрольованої частки в дочірньому підприємстві	4291	-	-	-	-	-	-	-	-	-

Разом змін у капіталі	4295	-	-	-	-	104700000	-	-	104700000	1
Залишок на кінець року	4300	401300000	-	-	-	1210800000	-	-	1612100000	1

Відповідальна особа



(підпис)

Плохута Світлана Миколаївна

(прізвище, ініціали)

Дані про структуру основного капіталу та активи фінансової компанії

за період 01.04.2022

Найменування фінансової компанії ТОВАРИСТВО З ОБМЕЖЕНОЮ ВІДПОВІДАЛЬНІСТЮ "ФІНФОРС"

Код ЄДРПОУ фінансової компанії 41717584

№ з/п	Показник	Сума
1	2	3
1	Дебиторська заборгованість, яка виникла не в результаті надання фінансових послуг	44900000
2	Статутний капітал	401300000
3	Нерозподілений прибуток (непокритий збиток)	1210800000
4	Вартість активів (1 група ризику)	219000000
5	Грошові кошти в касі та в дорозі (1 група ризику)	2400000
6	Грошові кошти на поточних та/або депозитних рахунках (зі строком погашення до 31 дня) (1 група ризику)	195000000
7	Вартість активів (4 група ризику)	572200000
8	Права грошової вимоги до боржників, за якими порушення режиму сплати не перевищує 60 календарних днів (4 група ризику)	398600000
9	Сума капітальних інвестицій, залишкова вартість основних засобів, нематеріальних активів та інших необоротних активів (4 група ризику)	118200000
10	Дебиторська заборгованість, яка виникла не в результаті надання фінансових послуг (4 група ризику)	449000000
11	Активи, які не увійшли до інших груп активів (4 група ризику)	10500000
12	Вартість активів (5 група ризику)	3611300000

Відповідальна особа



(підпис)

Плохута Світлана Миколаївна
(прізвище, ініціали)

Дані про укладені та виконані договори з надання коштів у позичку, в тому числі і на умовах фінансового кредиту, інформація про рух обсягу дебіторської заборгованості за виданими кредитами/позиками

Найменування фінансової компанії ТОВАРИСТВО З ОБМЕЖЕНОЮ ВІДПОВІДАЛЬНІСТЮ "ФІНФОРС"

Ідентифікаційний код за ЄДРПОУ фінансової компанії 41717584

станом на 01.04.2022 року

№ з/п	Показник	Сума/Кількість	Тип клієнта	Код резидентності	Спосіб укладення договору	Наваність кредитних посередників	Вид наданих ресурсів	Код розділу виду економічної діяльності	Строк погашення	Вид кредитів за цільовим спрямуванням
1	2	3	4	5	6	7	8	9	10	11
1	-	-	-	-	-	-	-	-	-	-

Відповідальна особа



Плохута С.М.

(прізвище, ініціали)

Дані про стан виконання та причини припинення
договорів гарантії


Найменування фінансової установи ТОВАРИСТВО З ОБМЕЖЕНОЮ
ВІДПОВІДАЛЬНІСТЮ "ФІНФОРС"

Ідентифікаційний код за ЄДРПОУ фінансової установи 41717584

станом на 01.04.2022 року

№ з/п	Показники	Сума	Кількість
1	2	3	4
1	-	-	-

Відповідальна особа



(підпис)

Плохута Світлана Миколаївна

(прізвище, ініціали)

Дані про обсяг та кількість договорів гарантії


Найменування фінансової установи ТОВАРИСТВО З ОБМЕЖЕНОЮ ВІДПОВІДАЛЬНІСТЮ "ФІНФОРС"

Ідентифікаційний код за ЄДРПОУ фінансової установи 41717584

станом на 01.04.2022 року

№ з/п	Показники	Обсяг суми за договорами гарантії та поруки, що були укладені, виконані та припинені у звітному періоді	Кількість договорів гарантії та поруки, що були укладені, виконані та припинені у звітному періоді	Стан договору	Тип суб'єкта договору
1	2	3	4	5	6
1	-	-	-	-	-

Відповідальна особа


(підпис)

Плохута Світлана Миколаївна
(прізвище, ініціали)

Дані про укладені та виконані договори факторингу,
інформація про рух обсягу дебіторської заборгованості, набутої за договорами факторингу
Наймнування фінансової компанії ТОВАРИСТВО З ОБМЕЖЕНОЮ ВІДПОВІДАЛЬНІСТЮ "ФІНФОРС"

Код ЄДРПОУ фінансової компанії 41717584

станом на 01.04.2022

№ з/п	Показники	Сума/ Кількість	Вид клієнта фінансової компанії	Код резидентності клієнта фінансової компанії	Вид факторингу	Код розділу виду економічної діяльності	Тип боржника
1	2	3	4	5	6	7	8
1	Кількість договорів, укладених за звітний період	16	6	1	Навня вимога	64	Розріз відсутній
2	Сума договорів, укладених за звітний період	8222000000	6	1	Навня вимога	64	Розріз відсутній
3	Загальна сума вимог за договорами, укладеними за звітний період	191448000000	6	1	Навня вимога	64	Фізична особа
4	Кількість договорів, виконаних за звітний період	-	6	1	Навня вимога	64	Розріз відсутній
5	Сума вимог за договорами станом на початок періоду	1338885000000	#	1	Розріз відсутній	#	Фізична особа
6	Сума вимог за договорами, приданими за звітний період	191448000000	#	1	Розріз відсутній	#	Фізична особа
7	Сума вимог за договорами, погашеними за звітний період	17878000000	#	1	Розріз відсутній	#	Фізична особа
8	Сума вимог за договорами, відступленими за звітний період	199981000000	#	1	Розріз відсутній	#	Фізична особа
9	Сума резервів, сформованих за звітний період	5942000000	#	1	Розріз відсутній	#	Фізична особа
10	Сума інших змін дебіторської заборгованості за звітний період	3256000000	#	1	Розріз відсутній	#	Фізична особа
11	Сума нарахованої пені/штрафів за звітний період	-	#	1	Розріз відсутній	#	Фізична особа
12	Сума нарахованих процентів за звітний період	-	#	1	Розріз відсутній	#	Фізична особа
13	Сума вимог за договорами станом на кінець періоду	1309788000000	#	1	Розріз відсутній	#	Фізична особа

Відповідальна особа


(підпис)

Плохута С.М.
(прізвище, ініціали)

Дані про обсяг і кількість укладених та виконаних договорів фінансового лізингу

станом на 01.04.2022 року

ТОВАРИСТВО З ОБМЕЖЕНОЮ ВІДПОВІДАЛЬНІСТЮ "ФІНФОРС"

(найменування лізингодавця)

41717584

(код лізингодавця за ЄДРПОУ)

№ з/п	Показник	Кількість/ Сума	Вид клієнта/установи	Код резидентності
1	2	3	4	5
1	-	-	-	-

Відповідальна особа


(підпис)

Плохута Світлана Миколаївна

(прізвище, ініціали)

Дані про вартість активів, щодо яких лізингодавцем укладені договори фінансового лізингу та про джерела фінансування нових договорів фінансового лізингу

станом на 01.04.2022

ТОВАРИСТВО З ОБМЕЖЕНОЮ ВІДПОВІДАЛЬНІСТЮ "ФІНФОРС"

(найменування лізингодавця)

41717584

(код лізингодавця за ЄДРПОУ)

№ з/п	Показник	Сума	Вид активу	Джерело фінансування	Галузь економічної діяльності	Строки погашення
1	2	3	4	5	6	7
1	-	-	-	-	-	-

Відповідальна особа



Плохута Світлана Миколаївна
(прізвище, ініціали)

Дані про великі ризики фінансової компанії

Найменування фінансової установи ТОВАРИСТВО З ОБМЕЖЕНОЮ ВІДПОВІДАЛЬНІСТЮ "ФІНФОРС"

Ідентифікаційний код за ЄДРПОУ фінансової компанії 41717584

станом на 01.04.2022 року

№ з/п	Найменування особи або групи пов'язаних осіб	Найменування вимоги фінансової компанії	Сума вимоги фінансової компанії	Найменування фінансового зобов'язання фінансової компанії	Сума фінансового зобов'язання фінансової компанії	Питома вага в капіталі фінансової компанії на звітну дату, відсоток (%)	Код ознаки пов'язаної особи
1	2	3	4	5	6	7	8
1			-	-	-	-	-

Відповідальна особа


(підпис)

Плохута Світлана Миколаївна
(прізвище, ініціали)

Дані про структуру інвестицій фінансової компанії

Найменування фінансової установи ТОВАРИСТВО З ОБМЕЖЕНОЮ ВІДПОВІДАЛЬНІСТЮ "ФІНФОРС"

Ідентифікаційний код за СДРПОУ фінансової установи 41717584

станом на 01.04.2022 року

№ з/п	Вид інвестицій (цінні папери, корпоративні права)	Найменування емітента або юридичної особи (для корпоративних прав)	Ідентифікаційний/реєстраційний код/номер	Вид фінансового інструменту	Частка в статутному капіталі особи, %	Група активів за ступенем ризику	Найменування біржі (для цінних паперів)	Балансова вартість
1	2	3	4	5	6	7	8	9
1			-	-	-	-	-	9
1								-

Відповідальна особа



Плохута Світлана Миколаївна
(прізвище, ініціали)

Дані про рахунки фінансової компанії в банківських установах

Найменування фінансової установи ТОВАРИСТВО З ОБМЕЖЕНОЮ ВІДПОВІДАЛЬНІСТЮ "ФІНФОРС"

Ідентифікаційний код за ЄДРПОУ фінансової установи 41717584

станом на 01.04.2022 року

№ з/п	Вид рахунку (поточний, депозитний, в банківських металах)	Найменування банківської установи	Ідентифікаційний/реєстраційний код/номер	Валюта рахунку (вид металу)	Дата погашення	Номер рахунку	Група активів за ступенем ризику	Балансова вартість
1	Інформація про поточні рахунки фінансової компанії в банківських установах	2 АТ "ОТП БАНК"	3 0021685166	4 980	5 -	6 UA813005280000026 508455000355	7 01	8 19500000

Відповідальна особа



Плохута Світлана Миколаївна
(прізвище, ініціали)

Дані про обсяг та кількість укладених та виконаних договорів з надання фінансових послуг


станом на 01.04.2022

Найменування фінансової компанії або лізингодавця ТОВАРИСТВО З ОБМЕЖЕНОЮ ВІДПОВІДАЛЬНІСТЮ "ФІНФОРС"

Код ЄДРПОУ фінансової компанії або лізингодавця 41717584

№ з/п	Показник	Сума/Кількість	Вид фінансової послуги, яка є предметом договору	Вид фінансового активу, що є предметом договору	Вид клієнта (резидент, нерезидент)	Тип клієнта
1	2	3	4	5	6	7
1	Розмір фінансового активу	822200000	Факторинг	Боргові зобов'язання	Резидент	Юридична особа
2	Кількість договорів, зобов'язання за якими не виконані на початок звітного періоду, шт.	226	Факторинг	Боргові зобов'язання	Резидент	Юридична особа
3	Кількість укладених договорів за період, шт.	16	Факторинг	Боргові зобов'язання	Резидент	Юридична особа
4	Кількість виконаних (анульованих) договорів за період, шт.	-	Факторинг	Боргові зобов'язання	Резидент	Юридична особа
5	Кількість договорів, зобов'язання за якими не виконані на кінець звітного періоду, шт.	242	Факторинг	Боргові зобов'язання	Резидент	Юридична особа

Відповідальна особа



Плюхта Світлана Миколаївна
(прізвище, ініціали)

Дані фінансової звітності

станом на 01.07.2022 року

Підприємство ТОВАРИСТВО З ОБМЕЖЕНОЮ ВІДПОВІДАЛЬНІСТЮ "ФІНФОРС"

(найменування)

Баланс (Звіт про фінансовий стан) Форма № 1

Середня кількість працівників

48

Код форми звітності

1

А К Т И В	Код рядка	На початок звітного періоду	На кінець звітного періоду	Код форми звітності
1	2	3	4	5
I. Необоротні активи				
Нематеріальні активи	1000	98400000	92700000	1
первісна вартість	1001	112200000	112200000	1
накопичена амортизація	1002	13800000	19500000	1
Незавершені капітальні інвестиції	1005	-	-	-
Основні засоби	1010	22200000	20800000	1
первісна вартість	1011	41200000	43400000	1
знос	1012	19000000	22600000	1
Інвестиційна нерухомість	1015	-	-	-
первісна вартість інвестиційної нерухомості	1016	-	-	-
знос інвестиційної нерухомості	1017	-	-	-
Довгострокові біологічні активи	1020	-	-	-
первісна вартість довгострокових біологічних активів	1021	-	-	-
накопичена амортизація довгострокових біологічних активів	1022	-	-	-
Довгострокові фінансові інвестиції, які обліковуються за методом участі в капіталі інших підприємств (Стандарт 1) / Довгострокові фінансові інвестиції (Стандарт 25)	1030	-	-	-
інші фінансові інвестиції	1035	-	-	-
Довгострокова дебіторська заборгованість	1040	-	-	-
Відстрочені податкові активи	1045	-	-	-
Гудвіл	1050	-	-	-
Відстрочені аквізиційні витрати	1060	-	-	-
Залишок коштів у централізованих страхових резервних фондах	1065	-	-	-
Інші необоротні активи	1090	-	-	-
Усього за розділом I	1095	120600000	113500000	1
II. Оборотні активи				
Запаси	1100	-	-	-
Виробничі запаси	1101	-	-	-
Незавершене виробництво	1102	-	-	-
Готова продукція / Готова продукція, що належить до запасів (Стандарт 25)	1103	-	-	-
Товари	1104	-	-	-
Поточні біологічні активи	1110	-	-	-
Депозити перестраховання	1115	-	-	-
Векселі одержані	1120	-	-	-
Дебіторська заборгованість за продукцію, товари, роботи, послуги	1125	68200000	18500000	1
Дебіторська заборгованість за розрахунками:				
за виданими авансами	1130	-	-	-
з бюджетом	1135	200000	12500000	1
у тому числі з податку на прибуток	1136	-	12200000	1
дебіторська заборгованість за розрахунками з нарахованих доходів	1140	-	-	-
дебіторська заборгованість за розрахунками з внутрішніх розрахунків	1145	-	-	-
Інша поточна дебіторська заборгованість (Стандарт 1) / поточна дебіторська заборгованість (Стандарт 25)	1155	381380000	339700000	1
Поточні фінансові інвестиції	1160	-	-	-
Гроші та їх еквіваленти	1165	202700000	15500000	1
Готівка	1166	-	-	-
Рахунки в банках	1167	165800000	14300000	1
Витрати майбутніх періодів	1170	-	-	-
Частка перестраховика у страхових резервах	1180	-	-	-
у тому числі в:				
резервах довгострокових зобов'язань	1181	-	-	-
резервах збитків або резервах належних виплат	1182	-	-	-
резервах незароблених премій	1183	-	-	-
інших страхових резервах	1184	-	-	-
Інші оборотні активи	1190	-	-	-
Усього за розділом II	1195	4084900000	3443500000	1
III. Необоротні активи, утримувані для продажу, та групи вибуття				
Баланс	1300	4205500000	3557000000	1

Пасив	Код рядка	На початок звітного періоду	На кінець звітного періоду	Код форми звітності
1	2	3	4	5
I. Власний капітал				
Зареєстрований (пайовий) капітал (Стандарт 1)/капітал (Стандарт 25)	1400	401300000	401300000	1
Внески до незареєстрованого статутного капіталу	1401	-	-	-
Капітал у дооцінках	1405	-	-	-
Додатковий капітал	1410	-	-	-
Емісійний дохід	1411	-	-	-
Накопичені курсові різниці	1412	-	-	-
Резервний капітал	1415	-	-	-
Нерозподілений прибуток (непокритий збиток)	1420	1106100000	453400000	1
Неоплачений капітал	1425	(-)	(-)	-
Вилучений капітал	1430	(-)	(-)	-
Інші резерви	1435	-	-	-
Усього за розділом I	1495	1507400000	854700000	1
II. Довгострокові зобов'язання і забезпечення				
Відстрочені податкові зобов'язання	1500	-	-	-
Пенсійні зобов'язання	1505	-	-	-
Довгострокові кредити банків	1510	-	-	-
Інші довгострокові зобов'язання	1515	-	-	-
Довгострокові забезпечення	1520	-	-	-
Довгострокові забезпечення витрат персоналу	1521	-	-	-
Цільове фінансування	1525	-	-	-
Благодійна допомога	1526	-	-	-
Страхові резерви	1530	-	-	-
у тому числі:	1531	-	-	-
резерв довгострокових зобов'язань	1531	-	-	-
резерв збитків або резерв належних виплат	1532	-	-	-
резерв незароблених премій	1533	-	-	-
інші страхові резерви	1534	-	-	-
Інвестиційні контракти	1535	-	-	-
Призовий фонд	1540	-	-	-
Резерв на виплату джек-поту	1545	-	-	-
Усього довгострокових зобов'язань і забезпечення (Стандарт I) / довгострокові зобов'язання, цільове фінансування та забезпечення (Стандарт 25)	1595	-	-	-
III. Поточні зобов'язання і забезпечення				
Короткострокові кредити банків	1600	-	-	-
Векселі видані	1605	-	-	-
Поточна кредиторська заборгованість за:				
довгостроковими зобов'язаннями	1610	-	-	-
товари, роботи, послуги	1615	531600000	86200000	1
розрахунками з бюджетом	1620	64800000	-	1
у тому числі з податку на прибуток	1621	64800000	-	1
розрахунками зі страхування	1625	-	100000	1
розрахунками з оплати праці	1630	-	-	-
поточна кредиторська заборгованість за одержаними авансами	1635	-	-	-
поточна кредиторська заборгованість за розрахунками з учасниками	1640	-	-	-
поточна кредиторська заборгованість із внутрішніх розрахунків	1645	-	-	-
поточна кредиторська заборгованість за страховою діяльністю	1650	-	-	-
Поточні забезпечення	1660	47000000	23400000	1
Доходи майбутніх періодів	1665	-	-	-
Відстрочені комісійні доходи від перестраховиків	1670	-	-	-
Інші поточні зобов'язання	1690	2054700000	2592600000	1
Усього за розділом III	1695	2698100000	2702300000	1
IV. Зобов'язання, пов'язані з необоротними активами, утримуваними для продажу, та групами вибуття	1700	-	-	-
V. Чиста вартість активів недержавного пенсійного фонду	1800	-	-	-
Баланс	1900	4205500000	3557000000	1

Звіт про фінансові результати (Звіт про сукупний дохід) Форма № 2

I. ФІНАНСОВІ РЕЗУЛЬТАТИ

Стаття	Код рядка	За звітний період	За аналогічний період попереднього року	Код форми звітності
1	2	3	4	5
Чистий дохід від реалізації продукції (товарів, робіт, послуг)	2000	1400000	3900000	1
Чисті зароблені страхові премії	2010	-	-	-
Премії підписані, валова сума	2011	-	-	-
Премії, передані у перестраховання	2012	-	-	-
Зміна резерву незароблених премій, валова сума	2013	-	-	-
Зміна частки перестраховиків у резерві незароблених премій	2014	-	-	-
Собівартість реалізованої продукції (товарів, робіт, послуг)	2050	(-)	(-)	-
Чисті понесені збитки за страховими виплатами	2070	-	-	-
Валовий:				
прибуток	2090	1400000	3900000	1
збиток	2095	(-)	(-)	-
Дохід (витрати) від зміни у резервах довгострокових зобов'язань	2105	-	-	-
Дохід (витрати) від зміни інших страхових резервів	2110	-	-	-

Зміна інших страхових резервів, валова сума	2111	-	-	-
Зміна частки перестраховиків в інших страхових резервах	2112	-	-	-
Інші операційні доходи	2120	2006700000	5191000000	1
Дохід від зміни вартості активів, які оцінюються за справедливою вартістю	2121	-	-	-
Дохід від первісного визнання біологічних активів і сільськогосподарської продукції	2122	-	-	-
Дохід від використання коштів, вивільнених від оподаткування	2123	-	-	-
Адміністративні витрати	2130	(463000000)	(439900000)	1
Витрати на збут	2150	(1348800000)	(2751400000)	1
Інші операційні витрати	2180	(1134900000)	(2140200000)	1
Витрати від зміни вартості активів, які оцінюються за справедливою вартістю	2181	-	-	-
Витрати від первісного визнання біологічних активів і сільськогосподарської продукції	2182	-	-	-
Фінансовий результат від операційної діяльності:				
прибуток	2190	-	-	1
збиток	2195	(938600000)	(136600000)	1
Доход від участі в капіталі	2200	-	-	-
Інші фінансові доходи	2220	-	-	-
Інші доходи	2240/ 2160	328100000	265200000	1
Дохід від благодійної допомоги	2241	-	-	-
Фінансові витрати	2250	(19200000)	(-)	1
Втрати від участі в капіталі	2255	(-)	(-)	-
Інші витрати	2270/ 2165	(-)	(-)	-
Прибуток (збиток) від впливу інфляції на монетарні статті	2275	-	-	-
Разом доходи	2280	-	-	-
Разом витрати	2285	-	-	-
Фінансовий результат до оподаткування (прибуток) (Стандарт 1) /фінансовий результат до оподаткування (Стандарт 25)	2290	-	128600000	1
збиток	2295	(629700000)	(-)	1
Витрати (дохід) з податку на прибуток (Стандарт 1) /податок на прибуток (Стандарт 25)	2300	(23000000)	-	1
Прибуток (збиток) від припиненої діяльності після оподаткування	2305	-	-	-
Витрати (доходи) які зменшують (збільшують) фінансовий результат після оподаткування	2310	-	-	-
Чистий фінансовий результат (прибуток) (Стандарт 1) /чистий прибуток (збиток) (Стандарт 25)	2350	-	128600000	1
збиток	2355	(652700000)	(-)	1

II. СУКУПНИЙ ДОХІД

Стаття	Код рядка	За звітний період	За аналогічний період попереднього року	Код форми звітності
1	2	3	4	5
Дооцінка (уцінка) необоротних активів	2400	-	-	-
Дооцінка (уцінка) фінансових інструментів	2405	-	-	-
Накопичені курсові різниці	2410	-	-	-
Частка іншого сукупного доходу асоційованих та спільних підприємств	2415	-	-	-
Інший сукупний дохід	2445	-	-	-
Інший сукупний дохід до оподаткування	2450	-	-	-
Податок на прибуток, пов'язаний з іншим сукупним доходом	2455	-	-	-
Інший сукупний дохід після оподаткування	2460	-	-	-
Сукупний дохід (сума рядків 2350, 2355 та 2460)	2465	(652700000)	128600000	1

III. ЕЛЕМЕНТИ ОПЕРАЦІЙНИХ ВИТРАТ

Назва статті	Код рядка	За звітний період	За аналогічний період попереднього року	Код форми звітності
1	2	3	4	5
Матеріальні затрати	2500	44200000	3100000	1
Витрати на оплату праці	2505	484300000	194700000	1
Відрахування на соціальні заходи	2510	96600000	39100000	1
Амортизація	2515	9300000	11600000	1
Інші операційні витрати	2520	2312300000	5083000000	1
Разом	2550	2946700000	5331500000	1

IV. РОЗРАХУНОК ПОКАЗНИКІВ ПРИБУТКОВОСТІ АКЦІЙ

Назва статті	Код рядка	За звітний період	За аналогічний період попереднього року	Код форми звітності
1	2	3	4	5
Середньорічна кількість простих акцій	2600	-	-	-
Скоригована середньорічна кількість простих акцій	2605	-	-	-
Чистий прибуток (збиток) на одну просту акцію	2610	-	-	-
Скоригований чистий прибуток (збиток) на одну просту акцію	2615	-	-	-
Дивіденди на одну просту акцію	2650	-	-	-

Звіт про рух грошових коштів (за прямим методом) Форма № 3

Стаття	Код рядка	За звітний період	За аналогічний період попереднього року	Код форми звітності
1	2	3	4	5
I. Рух коштів у результаті операційної діяльності				
Надходження від:				
Реалізації продукції (товарів, робіт, послуг)	3000	1300000	3600000	1
Повернення податків і зборів у тому числі податку на додану вартість	3005	200000	-	1
Цільового фінансування	3010	900000	800000	1
Надходження від отримання субсидій, дотацій	3011	-	-	-
Надходження авансів від покупців і замовників	3015	1900000	15100000	1
Надходження від повернення авансів	3020	-	-	-
Надходження від відсотків за залишками коштів на поточних рахунках	3025	-	-	-
Надходження від боржників неустойки (штрафів, пені)	3035	-	-	-
Надходження від операційної оренди	3040	-	-	-
Надходження від отримання роялті, авторських винагород	3045	-	-	-
Надходження від страхових премій	3050	-	-	-
Надходження фінансових установ від повернення позик	3055	-	-	-
Інші надходження	3095	2154800000	6080200000	1
Витрачання на оплату:				
Товарів (робіт, послуг)	3100	(1624200000)	(2974300000)	1
Праці	3105	(3988000000)	(1464000000)	1
Відрахувань на соціальні заходи	3110	(1078000000)	(395000000)	1
Зобов'язань з податків і зборів	3115	(1975000000)	(3750000000)	1
Витрачання на оплату зобов'язань з податку на прибуток	3116	(1000000000)	(-)	1
Витрачання на оплату зобов'язань з податку на додану вартість	3117	(-)	(-)	-
Витрачання на оплату зобов'язань з інших податків і зборів	3118	(-)	(-)	-
Витрачання на оплату авансів	3135	(-)	(-)	-
Витрачання на оплату повернення авансів	3140	(1400000)	(16500000)	1
Витрачання на оплату цільових внесків	3145	(700000)	(800000)	1
Витрачання на оплату зобов'язань за страховими контрактами	3150	(-)	(-)	-
Витрачання фінансових установ на надання позик	3155	(-)	(-)	-
Інші витрачання	3190	(744000000)	(3316300000)	1
Чистий рух коштів від операційної діяльності	3195	-915300000	-431600000	1
II. Рух коштів у результаті інвестиційної діяльності				
Надходження від реалізації:				
фінансових інвестицій	3200	328100000	-	1
необоротних активів	3205	-	-	-
Надходження від отриманих:				
відсотків	3215	-	-	-
дивідендів	3220	-	-	-
Надходження від деривативів	3225	-	-	-
Надходження від погашення позик	3230	-	11000000	1
Надходження від вибуття дочірнього підприємства та іншої господарської одиниці	3235	-	-	-
Інші надходження	3250	-	-	-
Витрачання на придбання:				
фінансових інвестицій	3255	(-)	(-)	-
необоротних активів	3260	(-)	(-)	-
Виплати за деривативами	3270	(-)	(-)	-
Витрачання на надання позик	3275	(-)	(20000000)	1
Витрачання на придбання дочірнього підприємства та іншої господарської одиниці	3280	(-)	(-)	-
Інші платежі	3290	(-)	(-)	-
Чистий рух коштів від інвестиційної діяльності	3295	328100000	-9000000	1
III. Рух коштів у результаті фінансової діяльності				
Надходження від:				
Власного капіталу	3300	-	-	-
Отримання позик	3305	400000000	-	1
Надходження від продажу частки в дочірньому підприємстві	3310	-	-	-
Інші надходження	3340	55000000	460000000	1
Витрачання на:				
Викуп власних акцій	3345	(-)	(-)	-
Погашення позик	3350	-	-	-
Сплату дивідендів	3355	(-)	(-)	-
Витрачання на сплату відсотків	3360	(-)	(-)	-
Витрачання на сплату заборгованості з фінансової оренди	3365	(-)	(-)	-
Витрачання на придбання частки в дочірньому підприємстві	3370	(-)	(-)	-
Витрачання на виплати неконтрольованим часткам у дочірніх підприємствах	3375	(-)	(-)	-
Інші платежі	3390	(55000000)	(305000000)	1
Чистий рух коштів від фінансової діяльності	3395	400000000	155000000	1
Чистий рух грошових коштів за звітний період	3400	-187200000	-285600000	1
Залишок коштів на початок року	3405	202700000	574300000	1
Вплив зміни валютних курсів на залишок коштів	3410	-	-	1
Залишок коштів на кінець року	3415	15500000	288700000	1

Звіт про рух грошових коштів (за непрямим методом) Форма № 3-н

Стаття	Код рядка	За звітний період		За аналогічний період попереднього року		Код форми звітності для надходження	Код форми звітності для видатків
		надходження	видаток	надходження	видаток		
1	2	3	4	5	6	7	8
I. Рух коштів у результаті операційної діяльності							
Прибуток (збиток) від звичайної діяльності до оподаткування	3500	-	-	-	-	-	-
Коригування на:							
амортизацію необоротних активів	3505	-	X	-	X	-	-
збільшення (зменшення) забезпечень	3510	-	-	-	-	-	-
збиток (прибуток) від нереалізованих курсових різниць	3515	-	-	-	-	-	-
збиток (прибуток) від неопераційної діяльності та інших негрошових операцій	3520	-	-	-	-	-	-
Прибуток (збиток) від участі в капіталі	3521	-	-	-	-	-	-
Зміна вартості активів, які оцінюються за справедливою вартістю, та дохід (витрати) від первісного визнання	3522	-	-	-	-	-	-
Збиток (прибуток) від реалізації необоротних активів, утримуваних для продажу та груп вибуття	3523	-	-	-	-	-	-
Збиток (прибуток) від реалізації фінансових інвестицій	3524	-	-	-	-	-	-
Зменшення (відновлення) корисності необоротних активів	3526	-	-	-	-	-	-
Фінансові витрати	3540	-	-	-	-	-	-
Зменшення (збільшення) оборотних активів	3550	-	-	-	-	-	-
Збільшення (зменшення) запасів	3551	-	-	-	-	-	-
Збільшення (зменшення) поточних біологічних активів	3552	-	-	-	-	-	-
Збільшення (зменшення) дебіторської заборгованості за продукцію, товари, роботи, послуги	3553	-	-	-	-	-	-
Зменшення (збільшення) іншої поточної дебіторської заборгованості	3554	-	-	-	-	-	-
Зменшення (збільшення) витрат майбутніх періодів	3556	-	-	-	-	-	-
Зменшення (збільшення) інших оборотних активів	3557	-	-	-	-	-	-
Збільшення (зменшення) поточних зобов'язань	3560	-	-	-	-	-	-
Збільшення (зменшення) поточної кредиторської заборгованості за товари, роботи, послуги	3561	-	-	-	-	-	-
Збільшення (зменшення) поточної кредиторської заборгованості за розрахунками з бюджетом	3562	-	-	-	-	-	-
Збільшення (зменшення) поточної кредиторської заборгованості за розрахунками зі страхування	3563	-	-	-	-	-	-
Збільшення (зменшення) поточної кредиторської заборгованості за розрахунками з оплати праці	3564	-	-	-	-	-	-
Збільшення (зменшення) доходів майбутніх періодів	3566	-	-	-	-	-	-
Збільшення (зменшення) інших поточних зобов'язань	3567	-	-	-	-	-	-
Грошові кошти від операційної діяльності	3570	-	-	-	-	-	-
Сплачений податок на прибуток	3580	X	-	X	-	-	-
Сплачені відсотки	3585	X	-	X	-	-	-
Чистий рух коштів від операційної діяльності	3195	-	-	-	-	-	-
II. Рух коштів у результаті інвестиційної діяльності							
Надходження від реалізації:							
фінансових інвестицій	3200	-	X	-	X	-	-
необоротних активів	3205	-	X	-	X	-	-
Надходження від отриманих:							
відсотків	3215	-	X	-	X	-	-
дивідендів	3220	-	X	-	X	-	-
Надходження від деривативів	3225	-	X	-	X	-	-
Надходження від погашення позик	3230	-	X	-	X	-	-
Надходження від вибуття дочірнього підприємства та іншої господарської одиниці	3235	-	X	-	X	-	-
Інші надходження	3250	-	X	-	X	-	-
Витрачання на придбання:							
фінансових інвестицій	3255	X	-	X	-	-	-
необоротних активів	3260	X	-	X	-	-	-
Виплати за деривативами	3270	X	-	X	-	-	-
Витрачання на надання позик	3275	X	-	X	-	-	-
Витрачання на придбання дочірнього підприємства та іншої господарської одиниці	3280	X	-	X	-	-	-
Інші платежі	3290	X	-	X	-	-	-
Чистий рух коштів від інвестиційної діяльності	3295	-	-	-	-	-	-
III. Рух коштів у результаті фінансової діяльності							
Надходження від:							
Власного капіталу	3300	-	X	-	X	-	-
Отримання позик	3305	-	X	-	X	-	-
Надходження від продажу частки в дочірньому підприємстві	3310	-	X	-	X	-	-
Інші надходження	3340	-	X	-	X	-	-
Витрачання на:							
Викуп власних акцій	3345	X	-	X	-	-	-
Погашення позик	3350	X	-	X	-	-	-
Сплату дивідендів	3355	X	-	X	-	-	-
Витрачання на сплату відсотків	3360	X	-	X	-	-	-

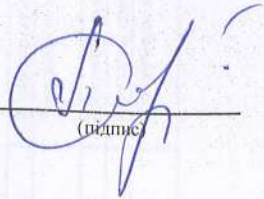
Витрачання на сплату заборгованості з фінансової оренди	3365	X	-	X	-	-	-
Витрачання на придбання частки в дочірньому підприємстві	3370	X	-	X	-	-	-
Витрачання на виплати неконтрольованим часткам у дочірніх підприємствах	3375	X	-	X	-	-	-
Інші платежі	3390	X	-	X	-	-	-
Чистий рух коштів від фінансової діяльності	3395	-	-	-	-	-	-
Чистий рух грошових коштів за звітний період	3400	-	-	-	-	-	-
Залишок коштів на початок року	3405	-	X	-	X	-	-
Вплив зміни валютних курсів на залишок коштів	3410	-	-	-	-	-	-
Залишок коштів на кінець року	3415	-	-	-	-	-	-

Звіт про власний капітал Форма № 4

Стаття	Код рядка	Зареєстрований (пайовий) капітал	Капітал у дооцінках	Додатковий капітал	Резервний капітал	Нерозподілений прибуток (непокритий збиток)	Неоплачений капітал	Вилучений капітал	Всього	Код форми звітності
1	2	3	4	5	6	7	8	9	10	11
Залишок на початок року	4000	401300000	-	-	-	1106100000	-	-	1507400000	1
Коригування:										
Зміна облікової політики	4005	-	-	-	-	-	-	-	-	-
Виправлення помилок	4010	-	-	-	-	-	-	-	-	-
Інші зміни	4090	-	-	-	-	-	-	-	-	-
Скоригований залишок на початок року	4095	401300000	-	-	-	1106100000	-	-	1507400000	1
Чистий прибуток (збиток) за звітний період	4100	-	-	-	-	(652700000)	-	-	(652700000)	1
Інший сукупний дохід за звітний період	4110	-	-	-	-	-	-	-	-	-
Дооцінка (уцінка) необоротних активів	4111	-	-	-	-	-	-	-	-	-
Дооцінка (уцінка) фінансових інструментів	4112	-	-	-	-	-	-	-	-	-
Накопичені курсові різниці	4113	-	-	-	-	-	-	-	-	-
Частка іншого сукупного доходу асоційованих і спільних підприємств	4114	-	-	-	-	-	-	-	-	-
Інший сукупний дохід	4116	-	-	-	-	-	-	-	-	-
Розподіл прибутку:										
Виплати власникам (дивіденди)	4200	-	-	-	-	-	-	-	-	-
Спрямування прибутку до зареєстрованого капіталу	4205	-	-	-	-	-	-	-	-	-
Відрахування до резервного капіталу	4210	-	-	-	-	-	-	-	-	-
Сума чистого прибутку, належна до бюджету відповідно до законодавства	4215	-	-	-	-	-	-	-	-	-
Сума чистого прибутку на створення спеціальних (цільових) фондів	4220	-	-	-	-	-	-	-	-	-
Сума чистого прибутку на матеріальне заохочення	4225	-	-	-	-	-	-	-	-	-
Внески учасників:										
Внески до капіталу	4240	-	-	-	-	-	-	-	-	-
Погашення заборгованості з капіталу	4245	-	-	-	-	-	-	-	-	-
Вилучення капіталу:										
Викуп акцій (часток)	4260	-	-	-	-	-	-	-	-	-
Перепродаж викуплених акцій (часток)	4265	-	-	-	-	-	-	-	-	-
Анулювання викуплених акцій (часток)	4270	-	-	-	-	-	-	-	-	-
Вилучення частки в капіталі	4275	-	-	-	-	-	-	-	-	-
Зменшення номінальної вартості акцій	4280	-	-	-	-	-	-	-	-	-
Інші зміни в капіталі	4290	-	-	-	-	-	-	-	-	-
Придбання (продаж) неконтрольованої частки в дочірньому підприємстві	4291	-	-	-	-	-	-	-	-	-

Разом змін у капіталі	4295	-	-	-	-	(652700000)	-	-	(652700000)	1
Залишок на кінець року	4300	401300000	-	-	-	453400000	-	-	854700000	1

Відповідальна особа



 (підпис)

Плохута Світлана Миколаївна

 (прізвище, ініціали)

Дані про обсяг та кількість укладених та виконаних договорів з надання фінансових послуг

станом на 01.07.2022

Найменування фінансової компанії або лізингодавця ТОВАРИСТВО З ОБМЕЖЕНОЮ ВІДПОВІДАЛЬНІСТЮ "ФІНФОРС"

Код ЄДРПОУ фінансової компанії або лізингодавця 41717584

№ з/п	Показник	Сума/ Кількість	Вид фінансової послуги, яка є предметом договору	Вид фінансового активу, що є предметом договору	Вид клієнта (резидент, нерезидент)	Тип клієнта
1	2	3	4	5	6	7
1	Розмір фінансового активу	-	Факторинг	Боргові зобов'язання	Резидент	Юридична особа
2	Кількість договорів, зобов'язання за якими не виконані на початок звітнього періоду, шт.	242	Факторинг	Боргові зобов'язання	Резидент	Юридична особа
3	Кількість укладених договорів за період, шт.	-	Факторинг	Боргові зобов'язання	Резидент	Юридична особа
4	Кількість виконаних (анульованих) договорів за період, шт.	-	Факторинг	Боргові зобов'язання	Резидент	Юридична особа
5	Кількість договорів, зобов'язання за якими не виконані на кінець звітнього періоду, шт.	242	Факторинг	Боргові зобов'язання	Резидент	Юридична особа

Відповідальна особа



Плохута Світлана Миколаївна
(прізвище, ініціали)

Дані про рахунки фінансової компанії в банківських установах

Найменування фінансової установи ТОВАРИСТВО З ОБМЕЖЕНОЮ ВІДПОВІДАЛЬНІСТЮ "ФІНФОРС"

Ідентифікаційний код за ЄДРПОУ фінансової установи 41717584

станом на 01.07.2022 року

№ з/п	Вид рахунку (поточний, депозитний, в банківських металах)	Найменування банківської установи	Ідентифікаційний/реєстраційний код/номер	Валюта рахунку (вид металу)	Дата погашення	Номер рахунку	Група активів заступелем ризику	Балансова вартість
1	Інформація про поточні рахунки фінансової компанії в банківських установах	2 АТ "ОТП БАНК"	3 0021685166	4 980	5 -	6 UA813005280000026 508455000535	7 01	8 14300000

Відповідальна особа



Плохута Світлана Миколаївна
(прізвище, ініціали)

Дані про структуру інвестицій фінансової компанії

Найменування фінансової установи ТОВАРИСТВО З ОБМЕЖЕНОЮ ВІДПОВІДАЛЬНІСТЮ "ФІНФОРС"

Ідентифікаційний код за ЄДРПОУ фінансової установи 41717584

станом на 01.07.2022 року

№ з/п	Вид інвестицій (шнн папери, корпоративні права)	Найменування емітента або юридичної особи (для корпоративних прав)	Ідентифікаційний/реєстраційний код/номер	Вид фінансового інструменту	Частка в статутному капіталі осіб, %	Група активів за ступенем ризику	Найменування біржі (для цінних паперів)	Балансова вартість
1	2	3	4	5	6	7	8	9
1	-	-	-	-	-	-	-	-

Відповідальна особа


(підпис)

Плохута Світлана Миколаївна
(прізвище, ініціали)

Дані про великі ризики фінансової компанії


Найменування фінансової установи ТОВАРИСТВО З ОБМЕЖЕНОЮ ВІДПОВІДАЛЬНІСТЮ "ФІНФОРС"

Ідентифікаційний код за ЄДРПОУ фінансової компанії 41717584

станом на 01.07.2022 року

№ з/п	Найменування особи або групи пов'язаних осіб	Найменування вимоги фінансової компанії	Сума вимоги фінансової компанії	Найменування фінансової зобов'язання фінансової компанії	Сума фінансового зобов'язання фінансової компанії	Відсоток капіталу фінансової компанії на звітну дату, відсоток (%)	Код ознаки пов'язаної особи
1	2	3	4	5	6	7	8
1		-	-	-	-	-	-

Відповідальна особа



Плохута Світлана Миколаївна
(прізвище, ініціали)

Дані про вартість активів, щодо яких лізингодавцем укладені договори фінансового лізингу та про джерела фінансування нових договорів фінансового лізингу

станом на 01.07.2022

ТОВАРИСТВО З ОБМЕЖЕНОЮ ВІДПОВІДАЛЬНІСТЮ "ФІНФОРС"

(найменування лізингодавця)

41717584

(код лізингодавця за ЄДРПОУ)

№ з/п	Показник	Сума	Вид активу	Джерело фінансування	Галузь економічної діяльності	Строки погашення
1	2	3	4	5	6	7
1	-	-	-	-	-	-

Відповідальна особа


(підпис)

Плохута Світлана Миколаївна
(прізвище, ініціали)

Дані про обсяг і кількість укладених та виконаних договорів фінансового лізингу

станом на 01.07.2022 року

ТОВАРИСТВО З ОБМЕЖЕНОЮ ВІДПОВІДАЛЬНІСТЮ "ФІНФОРС"

(найменування лізингодавця)

41717584

(код лізингодавця за ЄДРПОУ)

№ з/п	Показник	Кількість/ Сума	Вид клієнта/установи	Код резидентності
1	2	3	4	5
1	-	-	-	-

Відповідальна особа


(підпис)

Плохута Світлана Миколаївна
(прізвище, ініціали)

Дані про укладені та виконані договори факторингу,
інформація про рух обсягу дебіторської заборгованості, набутої за договорами факторингу

Найменування фінансової компанії: ТОВАРИСТВО З ОБМЕЖЕНОЮ ВІДПОВІДАЛЬНІСТЮ "ФІНФОРС"

Код ЄДРПОУ фінансової компанії: 41717584

станом на 01.07.2022

№ з/п	Показники	Сума/ Кількість	Вид клієнта фінансової компанії	Код резидентності клієнта фінансової компанії	Вид факторингу	Код розділу виду економічної діяльності	Тип боржника
1	2	3	4	5	6	7	8
1	Кількість договорів, укладених за звітний період	-	6	1	Нааявна вимога	64	Розріз відсутній
2	Сума договорів, укладених за звітний період	-	6	1	Нааявна вимога	64	Розріз відсутній
3	Загальна сума вимог за договорами, укладеними за звітний період	-	6	1	Нааявна вимога	64	Фізична особа
4	Кількість договорів, виконаних за звітний період	-	6	1	Нааявна вимога	64	Розріз відсутній
5	Сума вимог за договорами станом на початок періоду	130978800000	#	1	Розріз відсутній	#	Фізична особа
6	Сума вимог за договорами, приданими за звітний період	-	#	1	Розріз відсутній	#	Фізична особа
7	Сума вимог за договорами, погашеними за звітний період	3536000000	#	1	Розріз відсутній	#	Фізична особа
8	Сума вимог за договорами, відступленими за звітний період	-	#	1	Розріз відсутній	#	Фізична особа
9	Сума резервів, сформованих за звітний період	1180800000	#	1	Розріз відсутній	#	Фізична особа
10	Сума інших змін дебіторської заборгованості за звітний період	1887000000	#	1	Розріз відсутній	#	Фізична особа
11	Сума нарахованої пені/штрафів за звітний період	-	#	1	Розріз відсутній	#	Фізична особа
12	Сума нарахованих процентів за звітний період	-	#	1	Розріз відсутній	#	Фізична особа
13	Сума вимог за договорами станом на кінець періоду	129633100000	#	1	Розріз відсутній	#	Фізична особа

Відповідальна особа


(підпис)

Плюхта С.М.
(прізвище, ініціали)

Дані про обсяг та кількість договорів гарантії

Найменування фінансової установи ТОВАРИСТВО З ОБМЕЖЕНОЮ ВІДПОВІДАЛЬНІСТЮ "ФІНФОРС"

Ідентифікаційний код за ЄДРПОУ фінансової установи 41717584

станом на 01.07.2022 року

№ з/п	Показники	Обсяг суми за договорами гарантії та поруки, що були укладені, виконані та припинені у звітному періоді	Кількість договорів гарантії та поруки, що були укладені, виконані та припинені у звітному періоді	Стан договору	Тип суб'єкта договору
1	2	3	4	5	6
1	-	-	-	-	-

Відповідальна особа



Плохута Світлана Миколаївна
(прізвище, ініціали)

Дані про стан виконання та причини припинення
договорів гарантії


Найменування фінансової установи ТОВАРИСТВО З ОБМЕЖЕНОЮ
ВІДПОВІДАЛЬНІСТЮ "ФІНФОРС"

Ідентифікаційний код за ЄДРПОУ фінансової установи 41717584

станом на 01.07.2022 року

№ з/п	Показники	Сума	Кількість
1	2	3	4
1	-	-	-

Відповідальна особа



(підпис)

Плохута Світлана Миколаївна
(прізвище, ініціали)

Дані про укладені та виконані договори з надання коштів у позичку, в тому числі і на умовах фінансового кредиту, інформація про рух обсягу дебіторської заборгованості за виданими кредитами/позиками


Найменування фінансової компанії ТОВАРИСТВО З ОБМЕЖЕНОЮ ВІДПОВІДАЛЬНІСТЮ "ФІНФОРС"

Ідентифікаційний код за ЄДРПОУ фінансової компанії 41717584

станом на 01.07.2022 року

№ з/п	Показник	Сума/Кількість	Тип клієнта	Код резидентності	Спосіб укладення договору	Нааявність кредитних посередників	Вид наданих ресурсів	Код розділу виду економічної діяльності	Строк погашення	Вид кредитів за цільовим спрямуванням
1	2	3	4	5	6	7	8	9	10	11
1	-	-	-	-	-	-	-	-	-	-

Відповідальна особа


(підпис)

Плохута С.М.
(прізвище, ініціали)

Дані про структуру основного капіталу та активи фінансової компанії

за період 01.07.2022

Найменування фінансової компанії ТОВАРИСТВО З ОБМЕЖЕНОЮ ВІДПОВІДАЛЬНІСТЮ "ФІНФОРС"

Код ЄДРПОУ фінансової компанії 41717584

№ з/п	Показники	Сума
1	2	3
1	Дебіторська заборгованість, яка виникла не в результаті надання фінансових послуг	29500000
2	Статутний капітал	401300000
3	Нерозподілений прибуток (непокритий збиток)	453400000
4	Вартість активів (1 група ризику)	15500000
5	Грошові кошти в касі та в дорозі (1 група ризику)	1200000
6	Грошові кошти на поточних та/або депозитних рахунках (зі строком погашення до 31 дня) (1 група ризику)	14300000
7	Вартість активів (4 група ризику)	144600000
8	Права грошової вимоги до боржників, за якими порушення режиму сплати не перевищує 60 календарних днів (4 група ризику)	-
9	Сума капітальних інвестицій, залишкова вартість основних засобів, нематеріальних активів та інших необоротних активів (4 група ризику)	113500000
10	Дебіторська заборгованість, яка виникла не в результаті надання фінансових послуг (4 група ризику)	29500000
11	Активи, які не увійшли до інших груп активів (4 група ризику)	1600000
12	Вартість активів (5 група ризику)	3396900000

Відповідальна особа



(підпис)

Глохута Світлана Миколаївна
(прізвище, ініціали)

Дані фінансової звітності

станом на 01.10.2022 року

Підприємство ТОВАРИСТВО З ОБМЕЖЕНОЮ ВІДПОВІДАЛЬНІСТЮ "ФІНФОРС"

(найменування)

Баланс (Звіт про фінансовий стан) Форма № 1

Середня кількість працівників

46

Код форми звітності

1

А К Т И В	Код рядка	На початок звітного періоду	На кінець звітного періоду	Код форми звітності
1	2	3	4	5
I. Необоротні активи				
Нематеріальні активи	1000	98400000	89900000	1
первісна вартість	1001	112200000	112200000	1
накопичена амортизація	1002	13800000	22300000	1
Незавершені капітальні інвестиції	1005	-	-	-
Основні засоби	1010	22200000	18900000	1
первісна вартість	1011	41200000	43400000	1
знос	1012	19000000	24500000	1
Інвестиційна нерухомість	1015	-	-	-
первісна вартість інвестиційної нерухомості	1016	-	-	-
знос інвестиційної нерухомості	1017	-	-	-
Довгострокові біологічні активи	1020	-	-	-
первісна вартість довгострокових біологічних активів	1021	-	-	-
накопичена амортизація довгострокових біологічних активів	1022	-	-	-
Довгострокові фінансові інвестиції, які обліковуються за методом участі в капіталі інших підприємств (Стандарт 1) / Довгострокові фінансові інвестиції (Стандарт 25)	1030	-	-	-
інші фінансові інвестиції	1035	-	-	-
Довгострокова дебіторська заборгованість	1040	-	-	-
Відстрочені податкові активи	1045	-	-	-
Гудвіл	1050	-	-	-
Відстрочені аквізиційні витрати	1060	-	-	-
Залишок коштів у централізованих страхових резервних фондах	1065	-	-	-
Інші необоротні активи	1090	-	-	-
Усього за розділом I	1095	120600000	108800000	1
II. Оборотні активи				
Запаси	1100	-	-	-
Виробничі запаси	1101	-	-	-
Незавершене виробництво	1102	-	-	-
Готова продукція / Готова продукція, що належить до запасів (Стандарт 25)	1103	-	-	-
Товари	1104	-	-	-
Поточні біологічні активи	1110	-	-	-
Депозити перестраховування	1115	-	-	-
Векселі одержані	1120	-	-	-
Дебіторська заборгованість за продукцію, товари, роботи, послуги	1125	68200000	27300000	1
Дебіторська заборгованість за розрахунками:				
за виданими авансами	1130	-	-	-
з бюджетом	1135	200000	12500000	1
у тому числі з податку на прибуток	1136	-	12200000	1
дебіторська заборгованість за розрахунками з нарахованих доходів	1140	-	-	-
дебіторська заборгованість за розрахунками з внутрішніх розрахунків	1145	-	-	-
Інша поточна дебіторська заборгованість (Стандарт 1) / поточна дебіторська заборгованість (Стандарт 25)	1155	3813800000	2931700000	1
Поточні фінансові інвестиції	1160	-	-	-
Гроші та їх еквіваленти	1165	202700000	27100000	1
Готівка	1166	-	-	-
Рахунки в банках	1167	165800000	23400000	1
Витрати майбутніх періодів	1170	-	-	-
Частка перестраховика у страхових резервах	1180	-	-	-
у тому числі в:				
резервах довгострокових зобов'язань	1181	-	-	-
резервах збитків або резервах належних виплат	1182	-	-	-
резервах незароблених премій	1183	-	-	-
інших страхових резервах	1184	-	-	-
Інші оборотні активи	1190	-	-	-
Усього за розділом II	1195	4084900000	2998600000	1
III. Необоротні активи, утримувані для продажу, та групи вибуття	1200	-	-	-
Баланс	1300	4205500000	3107400000	1

Пасив	Код рядка	На початок звітного періоду	На кінець звітного періоду	Код форми звітності
1	2	3	4	5
I. Власний капітал				
Зареєстрований (пайовий) капітал (Стандарт 1)/капітал (Стандарт 25)	1400	401300000	401300000	1
Внески до незареєстрованого статутного капіталу	1401	-	-	-
Капітал у дооцінках	1405	-	-	-
Додатковий капітал	1410	-	-	-
Емісійний дохід	1411	-	-	-
Накопичені курсові різниці	1412	-	-	-
Резервний капітал	1415	-	-	-
Нерозподілений прибуток (непокритий збиток)	1420	1106100000	5500000	1
Неоплачений капітал	1425	(-)	(-)	-
Вилучений капітал	1430	(-)	(-)	-
Інші резерви	1435	-	-	-
Усього за розділом I	1495	1507400000	406800000	1
II. Довгострокові зобов'язання і забезпечення				
Відстрочені податкові зобов'язання	1500	-	-	-
Пенсійні зобов'язання	1505	-	-	-
Довгострокові кредити банків	1510	-	-	-
Інші довгострокові зобов'язання	1515	-	-	-
Довгострокові забезпечення	1520	-	-	-
Довгострокові забезпечення витрат персоналу	1521	-	-	-
Цільове фінансування	1525	-	-	-
Благодійна допомога	1526	-	-	-
Страхові резерви	1530	-	-	-
у тому числі:				
резерв довгострокових зобов'язань	1531	-	-	-
резерв збитків або резерв належних виплат	1532	-	-	-
резерв незароблених премій	1533	-	-	-
інші страхові резерви	1534	-	-	-
Інвестиційні контракти	1535	-	-	-
Призовий фонд	1540	-	-	-
Резерв на виплату джек-поту	1545	-	-	-
Усього довгострокових зобов'язань і забезпечення (Стандарт I) / довгострокові зобов'язання, цільове фінансування та забезпечення (Стандарт 25)	1595	-	-	-
III. Поточні зобов'язання і забезпечення				
Короткострокові кредити банків	1600	-	-	-
Векселі видані	1605	-	-	-
Поточна кредиторська заборгованість за:				
довгостроковими зобов'язаннями	1610	-	-	-
товари, роботи, послуги	1615	531600000	116300000	1
розрахунками з бюджетом	1620	64800000	-	1
у тому числі з податку на прибуток	1621	64800000	-	1
розрахунками зі страхування	1625	-	100000	1
розрахунками з оплати праці	1630	-	-	-
поточна кредиторська заборгованість за одержаними авансами	1635	-	-	-
поточна кредиторська заборгованість за розрахунками з учасниками	1640	-	-	-
поточна кредиторська заборгованість із внутрішніх розрахунків	1645	-	-	-
поточна кредиторська заборгованість за страховою діяльністю	1650	-	-	-
Поточні забезпечення	1660	47000000	38300000	1
Доходи майбутніх періодів	1665	-	-	-
Відстрочені комісійні доходи від перестраховиків	1670	-	-	-
Інші поточні зобов'язання	1690	2054700000	2545900000	1
Усього за розділом III	1695	2698100000	2700600000	1
IV. Зобов'язання, пов'язані з необоротними активами, утримуваними для продажу, та групами вибуття	1700	-	-	-
V. Чиста вартість активів недержавного пенсійного фонду	1800	-	-	-
Баланс	1900	4205500000	3107400000	1

Звіт про фінансові результати (Звіт про сукупний дохід) Форма № 2

I. ФІНАНСОВІ РЕЗУЛЬТАТИ

Стаття	Код рядка	За звітний період	За аналогічний період попереднього року	Код форми звітності
1	2	3	4	5
Чистий дохід від реалізації продукції (товарів, робіт, послуг)	2000	1400000	5900000	1
Чисті зароблені страхові премії	2010	-	-	-
Премії підписані, валова сума	2011	-	-	-
Премії, передані у перестраховання	2012	-	-	-
Зміна резерву незароблених премій, валова сума	2013	-	-	-
Зміна частки перестраховиків у резерві незароблених премій	2014	-	-	-
Собівартість реалізованої продукції (товарів, робіт, послуг)	2050	(-)	(-)	-
Чисті понесені збитки за страховими виплатами	2070	-	-	-
Валовий:				
прибуток	2090	1400000	5900000	1
збиток	2095	(-)	(-)	-
Дохід (витрати) від зміни у резервах довгострокових зобов'язань	2105	-	-	-
Дохід (витрати) від зміни інших страхових резервів	2110	-	-	-

Зміна інших страхових резервів, валова сума	2111	-	-	-
Зміна частки перестраховиків в інших страхових резервах	2112	-	-	-
Інші операційні доходи	2120	2631700000	7878300000	1
Дохід від зміни вартості активів, які оцінюються за справедливою вартістю	2121	-	-	-
Дохід від первісного визнання біологічних активів і сільськогосподарської продукції	2122	-	-	-
Дохід від використання коштів, вивільнених від оподаткування	2123	-	-	-
Адміністративні витрати	2130	(679000000)	(732100000)	1
Витрати на збут	2150	(1760700000)	(3993400000)	1
Інші операційні витрати	2180	(1559700000)	(2380900000)	1
Витрати від зміни вартості активів, які оцінюються за справедливою вартістю	2181	-	-	-
Витрати від первісного визнання біологічних активів і сільськогосподарської продукції	2182	-	-	-
Фінансовий результат від операційної діяльності:				
прибуток	2190	-	777800000	1
збиток	2195	(1366300000)	(-)	1
Доход від участі в капіталі	2200	-	-	-
Інші фінансові доходи	2220	-	-	-
Інші доходи	2240/ 2160	328100000	265200000	1
Дохід від благодійної допомоги	2241	-	-	-
Фінансові витрати	2250	(39400000)	(-)	1
Втрати від участі в капіталі	2255	(-)	(-)	-
Інші витрати	2270/ 2165	(-)	(-)	-
Прибуток (збиток) від впливу інфляції на монетарні статті	2275	-	-	-
Разом доходи	2280	-	-	-
Разом витрати	2285	-	-	-
Фінансовий результат до оподаткування (прибуток) (Стандарт 1) /фінансовий результат до оподаткування (Стандарт 25)	2290	-	1043000000	1
збиток	2295	(1077600000)	(-)	1
Витрати (дохід)з податку на прибуток (Стандарт 1) /податок на прибуток (Стандарт 25)	2300	(23000000)	(144500000)	1
Прибуток (збиток) від припиненої діяльності після оподаткування	2305	-	-	-
Витрати (доходи) які зменшують (збільшують) фінансовий результат після оподаткування	2310	-	-	-
Чистий фінансовий результат (прибуток) (Стандарт 1) /чистий прибуток (збиток) (Стандарт 25)	2350	-	898500000	1
збиток	2355	(1100600000)	(-)	1

II. СУКУПНИЙ ДОХІД

Статті	Код рядка	За звітний період	За аналогічний період попереднього року	Код форми звітності
1	2	3	4	5
Дооцінка (уцінка) необоротних активів	2400	-	-	-
Дооцінка (уцінка) фінансових інструментів	2405	-	-	-
Накопичені курсові різниці	2410	-	-	-
Частка іншого сукупного доходу асоційованих та спільних підприємств	2415	-	-	-
Інший сукупний дохід	2445	-	-	-
Інший сукупний дохід до оподаткування	2450	-	-	-
Податок на прибуток, пов'язаний з іншим сукупним доходом	2455	-	-	-
Інший сукупний дохід після оподаткування	2460	-	-	-
Сукупний дохід (сума рядків 2350, 2355 та 2460)	2465	(1100600000)	898500000	1

III. ЕЛЕМЕНТИ ОПЕРАЦІЙНИХ ВИТРАТ

Назва статті	Код рядка	За звітний період	За аналогічний період попереднього року	Код форми звітності
1	2	3	4	5
Матеріальні затрати	2500	44400000	22200000	1
Витрати на оплату праці	2505	671600000	392500000	1
Відрахування на соціальні заходи	2510	135700000	78400000	1
Амортизація	2515	14000000	17400000	1
Інші операційні витрати	2520	3133700000	6595900000	1
Разом	2550	3999400000	7106400000	1

IV. РОЗРАХУНОК ПОКАЗНИКІВ ПРИБУТКОВОСТІ АКЦІЙ

Назва статті	Код рядка	За звітний період	За аналогічний період попереднього року	Код форми звітності
1	2	3	4	5
Середньорічна кількість простих акцій	2600	-	-	-
Скоригована середньорічна кількість простих акцій	2605	-	-	-
Чистий прибуток (збиток) на одну просту акцію	2610	-	-	-
Скоригований чистий прибуток (збиток) на одну просту акцію	2615	-	-	-
Дивіденди на одну просту акцію	2650	-	-	-

Звіт про рух грошових коштів (за прямим методом) Форма № 3

Стаття	Код рядка	За звітний період	За аналогічний період попереднього року	Код форми звітності
1	2	3	4	5
I. Рух коштів у результаті операційної діяльності				
Надходження від:				
Реалізації продукції (товарів, робіт, послуг)	3000	1300000	5400000	1
Повернення податків і зборів	3005	200000	-	1
у тому числі податку на додану вартість	3006	-	-	-
Цільового фінансування	3010	900000	800000	1
Надходження від отримання субсидій, дотацій	3011	-	-	-
Надходження авансів від покупців і замовників	3015	2800000	15900000	1
Надходження від повернення авансів	3020	-	-	-
Надходження від відсотків за залишками коштів на поточних рахунках	3025	-	-	-
Надходження від боржників неустойки (штрафів, пені)	3035	-	-	-
Надходження від операційної оренди	3040	-	-	-
Надходження від отримання роялті, авторських винагород	3045	-	-	-
Надходження від страхових премій	3050	-	-	-
Надходження фінансових установ від повернення позик	3055	-	-	-
Інші надходження	3095	2843700000	8966400000	1
Витрачання на оплату:				
Товарів (робіт, послуг)	3100	(2003500000)	(4281500000)	1
Праці	3105	(5373000000)	(2950000000)	1
Відрахувань на соціальні заходи	3110	(1472000000)	(793000000)	1
Зобов'язань з податків і зборів	3115	(2311000000)	(738000000)	1
Витрачання на оплату зобов'язань з податку на прибуток	3116	(1000000000)	(-)	1
Витрачання на оплату зобов'язань з податку на додану вартість	3117	(-)	(-)	-
Витрачання на оплату зобов'язань з інших податків і зборів	3118	(-)	(-)	-
Витрачання на оплату авансів	3135	(-)	(-)	-
Витрачання на оплату повернення авансів	3140	(4400000)	(18400000)	1
Витрачання на оплату цільових внесків	3145	(700000)	(800000)	1
Витрачання на оплату зобов'язань за страховими контрактами	3150	(-)	(-)	-
Витрачання фінансових установ на надання позик	3155	(-)	(-)	-
Інші витрачання	3190	(828400000)	(4598800000)	1
Чистий рух коштів від операційної діяльності	3195	-903700000	-359100000	1
II. Рух коштів у результаті інвестиційної діяльності				
Надходження від реалізації:				
фінансових інвестицій	3200	328100000	-	1
необоротних активів	3205	-	-	-
Надходження від отриманих:				
відсотків	3215	-	-	-
дивідендів	3220	-	-	-
Надходження від деривативів	3225	-	-	-
Надходження від погашення позик	3230	-	17000000	1
Надходження від вибуття дочірнього підприємства та іншої господарської одиниці	3235	-	-	-
Інші надходження	3250	-	-	-
Витрачання на придбання:				
фінансових інвестицій	3255	(-)	(-)	-
необоротних активів	3260	(-)	(-)	-
Виплати за деривативами	3270	(-)	(-)	-
Витрачання на надання позик	3275	(-)	(110000000)	1
Витрачання на придбання дочірнього підприємства та іншої господарської одиниці	3280	(-)	(-)	-
Інші платежі	3290	(-)	(-)	-
Чистий рух коштів від інвестиційної діяльності	3295	328100000	-93000000	1
III. Рух коштів у результаті фінансової діяльності				
Надходження від:				
Власного капіталу	3300	-	-	-
Отримання позик	3305	400000000	-	1
Надходження від продажу частки в дочірньому підприємстві	3310	-	-	-
Інші надходження	3340	55000000	460000000	1
Витрачання на:				
Викуп власних акцій	3345	(-)	(-)	-
Погашення позик	3350	(-)	(-)	-
Сплату дивідендів	3355	(-)	(-)	-
Витрачання на сплату відсотків	3360	(-)	(-)	-
Витрачання на сплату заборгованості з фінансової оренди	3365	(-)	(-)	-
Витрачання на придбання частки в дочірньому підприємстві	3370	(-)	(-)	-
Витрачання на виплати неконтрольованим часткам у дочірніх підприємствах	3375	(-)	(-)	-
Інші платежі	3390	(55000000)	(460000000)	1
Чистий рух коштів від фінансової діяльності	3395	400000000	-	1
Чистий рух грошових коштів за звітний період	3400	-175600000	-452100000	1
Залишок коштів на початок року	3405	202700000	574300000	1
Вплив зміни валютних курсів на залишок коштів	3410	-	-	1
Залишок коштів на кінець року	3415	27100000	122200000	1

Звіт про рух грошових коштів (за непрямим методом) Форма № 3-н

Стаття	Код рядка	За звітний період		За аналогічний період попереднього року		Код форми звітності для надходження	Код форми звітності для витатків
		надходження	витаток	надходження	витаток		
1	2	3	4	5	6	7	8
I. Рух коштів у результаті операційної діяльності							
Прибуток (збиток) від звичайної діяльності до оподаткування	3500	-	-	-	-	-	-
Коригування на:							
амортизацію необоротних активів	3505	-	X	-	X	-	-
збільшення (зменшення) забезпечень	3510	-	-	-	-	-	-
збиток (прибуток) від нерезалізованих курсових різниць	3515	-	-	-	-	-	-
збиток (прибуток) від неопераційної діяльності та інших негрошових операцій	3520	-	-	-	-	-	-
Прибуток (збиток) від участі в капіталі	3521	-	-	-	-	-	-
Зміна вартості активів, які оцінюються за справедливою вартістю, та дохід (витрати) від первісного визнання	3522	-	-	-	-	-	-
Збиток (прибуток) від реалізації необоротних активів, утримуваних для продажу та груп вибуття	3523	-	-	-	-	-	-
Збиток (прибуток) від реалізації фінансових інвестицій	3524	-	-	-	-	-	-
Зменшення (відновлення) корисності необоротних активів	3526	-	-	-	-	-	-
Фінансові витрати	3540	-	-	-	-	-	-
Зменшення (збільшення) оборотних активів	3550	-	-	-	-	-	-
Збільшення (зменшення) запасів	3551	-	-	-	-	-	-
Збільшення (зменшення) поточних біологічних активів	3552	-	-	-	-	-	-
Збільшення (зменшення) дебіторської заборгованості за продукцію, товари, роботи, послуги	3553	-	-	-	-	-	-
Зменшення (збільшення) іншої поточної дебіторської заборгованості	3554	-	-	-	-	-	-
Зменшення (збільшення) витрат майбутніх періодів	3556	-	-	-	-	-	-
Зменшення (збільшення) інших оборотних активів	3557	-	-	-	-	-	-
Збільшення (зменшення) поточних зобов'язань	3560	-	-	-	-	-	-
Збільшення (зменшення) поточної кредиторської заборгованості за товари, роботи, послуги	3561	-	-	-	-	-	-
Збільшення (зменшення) поточної кредиторської заборгованості за розрахунками з бюджетом	3562	-	-	-	-	-	-
Збільшення (зменшення) поточної кредиторської заборгованості за розрахунками зі страхування	3563	-	-	-	-	-	-
Збільшення (зменшення) поточної кредиторської заборгованості за розрахунками з оплати праці	3564	-	-	-	-	-	-
Збільшення (зменшення) доходів майбутніх періодів	3566	-	-	-	-	-	-
Збільшення (зменшення) інших поточних зобов'язань	3567	-	-	-	-	-	-
Грошові кошти від операційної діяльності	3570	-	-	-	-	-	-
Сплачений податок на прибуток	3580	X	-	X	-	-	-
Сплачені відсотки	3585	X	-	X	-	-	-
Чистий рух коштів від операційної діяльності	3195	-	-	-	-	-	-
II. Рух коштів у результаті інвестиційної діяльності							
Надходження від реалізації:							
фінансових інвестицій	3200	-	X	-	X	-	-
необоротних активів	3205	-	X	-	X	-	-
Надходження від отриманих:							
відсотків	3215	-	X	-	X	-	-
дивідендів	3220	-	X	-	X	-	-
Надходження від деривативів	3225	-	X	-	X	-	-
Надходження від погашення позик	3230	-	X	-	X	-	-
Надходження від вибуття дочірнього підприємства та іншої господарської одиниці	3235	-	X	-	X	-	-
Інші надходження	3250	-	X	-	X	-	-
Витрачання на придбання:							
фінансових інвестицій	3255	X	-	X	-	-	-
необоротних активів	3260	X	-	X	-	-	-
Виплати за деривативами	3270	X	-	X	-	-	-
Витрачання на надання позик	3275	X	-	X	-	-	-
Витрачання на придбання дочірнього підприємства та іншої господарської одиниці	3280	X	-	X	-	-	-
Інші платежі	3290	X	-	X	-	-	-
Чистий рух коштів від інвестиційної діяльності	3295	-	-	-	-	-	-
III. Рух коштів у результаті фінансової діяльності							
Надходження від:							
Власного капіталу	3300	-	X	-	X	-	-
Отримання позик	3305	-	X	-	X	-	-
Надходження від продажу частки в дочірньому підприємстві	3310	-	X	-	X	-	-
Інші надходження	3340	-	X	-	X	-	-
Витрачання на:							
Викуп власних акцій	3345	X	-	X	-	-	-
Погашення позик	3350	X	-	X	-	-	-
Сплагу дивідендів	3355	X	-	X	-	-	-
Витрачання на сплату відсотків	3360	X	-	X	-	-	-


Витрачання на сплату заборгованості з фінансової оренди	3365	X	-	X	-	-
Витрачання на придбання частки в дочірньому підприємстві	3370	X	-	X	-	-
Витрачання на виплати неконтрольованим часткам у дочірніх підприємствах	3375	X	-	X	-	-
Інші платежі	3390	X	-	X	-	-
Чистий рух коштів від фінансової діяльності	3395	-	-	-	-	-
Чистий рух грошових коштів за звітний період	3400	-	-	-	-	-
Залишок коштів на початок року	3405	-	X	-	X	-
Вплив зміни валютних курсів на залишок коштів	3410	-	-	-	-	-
Залишок коштів на кінець року	3415	-	-	-	-	-

Звіт про власний капітал Форма № 4

Стаття	Код рядка	Зареєстрований (найвищий) капітал	Капітал у дооцінках	Додатковий капітал	Резервний капітал	Нерозподілений прибуток (непокритий збиток)	Неоплачений капітал	Вилучений капітал	Всього	Код форми звітності
1	2	3	4	5	6	7	8	9	10	11
Залишок на початок року	4000	401300000	-	-	-	1106100000	-	-	1507400000	1
Коригування:										
Зміна облікової політики	4005	-	-	-	-	-	-	-	-	-
Виправлення помилок	4010	-	-	-	-	-	-	-	-	-
Інші зміни	4090	-	-	-	-	-	-	-	-	-
Скоригований залишок на початок року	4095	401300000	-	-	-	1106100000	-	-	1507400000	1
Чистий прибуток (збиток) за звітний період	4100	-	-	-	-	(1100600000)	-	-	(1100600000)	1
Інший сукупний дохід за звітний період	4110	-	-	-	-	-	-	-	-	-
Дооцінка (уцінка) необоротних активів	4111	-	-	-	-	-	-	-	-	-
Дооцінка (уцінка) фінансових інструментів	4112	-	-	-	-	-	-	-	-	-
Накопичені курсові різниці	4113	-	-	-	-	-	-	-	-	-
Частка іншого сукупного доходу асоційованих і спільних підприємств	4114	-	-	-	-	-	-	-	-	-
Інший сукупний дохід	4116	-	-	-	-	-	-	-	-	-
Розподіл прибутку:										
Виплати власникам (дивіденди)	4200	-	-	-	-	-	-	-	-	-
Спрямування прибутку до зареєстрованого капіталу	4205	-	-	-	-	-	-	-	-	-
Відрахування до резервного капіталу	4210	-	-	-	-	-	-	-	-	-
Сума чистого прибутку, належна до бюджету відповідно до законодавства	4215	-	-	-	-	-	-	-	-	-
Сума чистого прибутку на створення спеціальних (цільових) фондів	4220	-	-	-	-	-	-	-	-	-
Сума чистого прибутку на матеріальне заохочення	4225	-	-	-	-	-	-	-	-	-
Внески учасників:										
Внески до капіталу	4240	-	-	-	-	-	-	-	-	-
Погашення заборгованості з капіталу	4245	-	-	-	-	-	-	-	-	-
Вилучення капіталу:										
Викуп акцій (часток)	4260	-	-	-	-	-	-	-	-	-
Перепродаж викуплених акцій (часток)	4265	-	-	-	-	-	-	-	-	-
Анулювання викуплених акцій (часток)	4270	-	-	-	-	-	-	-	-	-
Вилучення частки в капіталі	4275	-	-	-	-	-	-	-	-	-
Зменшення номінальної вартості акцій	4280	-	-	-	-	-	-	-	-	-
Інші зміни в капіталі	4290	-	-	-	-	-	-	-	-	-
Придбання (продаж) неконтрольованої частки в дочірньому підприємстві	4291	-	-	-	-	-	-	-	-	-

Разом змін у капіталі	4295	-	-	-	-	(1100600000)	-	-	(1100600000)	1
Залишок на кінець року	4300	401300000	-	-	-	5500000	-	-	406800000	1

Відповідальна особа


(підпис)

Плохута Світлана Миколаївна
(прізвище, ініціали)

Дані про обсяг та кількість укладених та виконаних договорів з надання фінансових послуг

станом на 01.10.2022

Найменування фінансової компанії або лізингодавця ТОВАРИСТВО З ОБМЕЖЕНОЮ ВІДПОВІДАЛЬНІСТЮ "ФІНФОРС"

Код СДРПОУ фінансової компанії або лізингодавця 41717584

№ з/п	Показник	Сума/ Кількість	Вид фінансової послуги, яка є предметом договору	Вид фінансового активу, що є предметом договору	Вид клієнта (резидент, нерезидент)	Тип клієнта
1	2	3	4	5	6	7
1	Розмір фінансового активу	-	Факторинг	Боргові зобов'язання	Резидент	Юридична особа
2	Кількість договорів, зобов'язання за якими не виконані на початок звітного періоду, шт.	242	Факторинг	Боргові зобов'язання	Резидент	Юридична особа
3	Кількість укладених договорів за період, шт.	-	Факторинг	Боргові зобов'язання	Резидент	Юридична особа
4	Кількість виконаних (акуюльованих) договорів за період, шт.	-	Факторинг	Боргові зобов'язання	Резидент	Юридична особа
5	Кількість договорів, зобов'язання за якими не виконані на кінець звітного періоду, шт.	242	Факторинг	Боргові зобов'язання	Резидент	Юридична особа

Відповідальна особа



Плохута Світлана Миколаївна
(прізвище, ініціали)

Дані про рахунки фінансової компанії в банківських установах

Найменування фінансової установи ТОВАРИСТВО З ОБМЕЖЕНОЮ ВІДПОВІДАЛЬНІСТЮ "ФІНФОРС"

Ідентифікаційний код за ЄДРПОУ фінансової установи 41717584

станом на 01.10.2022 року

№ з/п	Вид рахунку (поточний, депозитний, в банківських металлах)	Найменування банківської установи	Ідентифікаційний/реєстраційний код/номер	Валюта рахунку (вид металу)	Дата погашення	Номер рахунку	Група активів за ступенем ризику	Балансова вартість
	1	2	3	4	5	6	7	8
1	Інформація про поточні рахунки фінансової компанії в банківських установах	АТ "ОТП БАНК"	0021685166	980	-	UA813005280000026 508455000535	01	23400000

Відповідальна особа



Плохута Світлана Миколаївна
(прізвище, ініціали)

Дані про структуру інвестицій фінансової компанії

Найменування фінансової установи ТОВАРИСТВО З ОБМЕЖЕНОЮ ВІДПОВІДАЛЬНІСТЮ "ФІНФОРС"

Ідентифікаційний код за ЄДРПОУ фінансової установи 41717584

станом на 01.10.2022 року

№ з/п	Вид інвестицій (цінні папери, корпоративні права)	Найменування емітента або юридичної особи (для корпоративних прав)	Ідентифікаційний/реєстраційний код/номер	Вид фінансового інструменту	Частка в статутному капіталі особи, %	Група активів за ступенем ризику	Найменування біржі (для цінних паперів)	Балансова вартість
1	2	3	4	5	6	7	8	9
1								
1								

Відповідальна особа


(підпис)

Плохута Світлана Миколаївна
(прізвище, ініціали)

Дані про великі ризики фінансової компанії

Найменування фінансової установи ТОВАРИСТВО З ОБМЕЖЕНОЮ ВІДПОВІДАЛЬНІСТЮ "ФІНФОРС"

Ідентифікаційний код за ЄДРПОУ фінансової компанії 41717584

станом на 01.10.2022 року

№ з/п	Найменування особи або групи пов'язаних осіб	Найменування вимоги фінансової компанії	Сума вимоги фінансової компанії	Найменування фінансового зобов'язання фінансової компанії	Сума фінансового зобов'язання фінансової компанії	Питома вага в капіталі фінансової компанії на звітну дату, відсоток (%)	Код ознаки пов'язаної особи
1	2	3	4	5	6	7	8
1	-	-	-	-	-	-	-

Відповідальна особа



Плохута Світлана Миколаївна
(прізвище, ініціали)

Дані про вартість активів, щодо яких лізингодавцем укладені договори фінансового лізингу та про джерела фінансування нових договорів фінансового лізингу

станом на 01.10.2022

ТОВАРИСТВО З ОБМЕЖЕНОЮ ВІДПОВІДАЛЬНІСТЮ "ФІНФОРС"

(найменування лізингодавця)

41717584

(код лізингодавця за ЄДРПОУ)

№ з/п	Показник	Сума	Вид активу	Джерело фінансування	Галузь економічної діяльності	Строки погашення
1	2	3	4	5	6	7
1	-	-	-	-	-	-

Відповідальна особа

Плохута Світлана Миколаївна

(прізвище, ініціали)

Дані про обсяг і кількість укладених та виконаних договорів фінансового лізингу

станом на 01.10.2022 року

ТОВАРИСТВО З ОБМЕЖЕНОЮ ВІДПОВІДАЛЬНІСТЮ "ФІНФОРС"

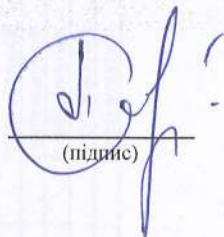
(найменування лізингодавця)

41717584

(код лізингодавця за ЄДРПОУ)

№ з/п	Показник	Кількість/ Сума	Вид клієнта/установи	Код резидентності
1	2	3	4	5
1	-	-	-	-

Відповідальна особа



(підпис)

Плохута Світлана Миколаївна
(прізвище, ініціали)

Дані про укладені та виконані договори факторингу,
інформація про рух обсягу дебіторської заборгованості, набутої за договорами факторингу

Найменування фінансової компанії ТОВАРИСТВО З ОБМЕЖЕНОЮ ВІДПОВІДАЛЬНІСТЮ "ФІНФОРС"

Код ЄДРПОУ фінансової компанії 41717584

станом на 01.10.2022

№ з/п	Показники	Сума/ Кількість	Вид клієнта фінансової компанії	Код резиденності клієнта фінансової компанії	Вид факторингу	Код розділу виду економічної діяльності	Тип боржника
1	2	3	4	5	6	7	8
1	Кількість договорів, укладених за звітний період	-	6	1	Наввна вимога	64	Розріз відсутній
2	Сума договорів, укладених за звітний період	-	6	1	Наввна вимога	64	Розріз відсутній
3	Загальна сума вимог за договорами, укладеними за звітний період	-	6	1	Наввна вимога	64	Фізична особа
4	Кількість договорів, виконаних за звітний період	-	6	1	Наввна вимога	64	Розріз відсутній
5	Сума вимог за договорами станом на початок періоду	129633100000	#	1	Розріз відсутній	#	Фізична особа
6	Сума вимог за договорами, придбаними за звітний період	-	#	1	Розріз відсутній	#	Фізична особа
7	Сума вимог за договорами, погашеними за звітний період	6794000000	#	1	Розріз відсутній	#	Фізична особа
8	Сума вимог за договорами, відступленими за звітний період	-	#	1	Розріз відсутній	#	Фізична особа
9	Сума резервів, сформованих за звітний період	4043000000	#	1	Розріз відсутній	#	Фізична особа
10	Сума інших змін дебіторської заборгованості за звітний період	-5553000000	#	1	Розріз відсутній	#	Фізична особа
11	Сума нарахованої пені/штрафів за звітний період	-	#	1	Розріз відсутній	#	Фізична особа
12	Сума нарахованих процентів за звітний період	-	#	1	Розріз відсутній	#	Фізична особа
13	Сума вимог за договорами станом на кінець періоду	127994100000	#	1	Розріз відсутній	#	Фізична особа

Відповідальна особа



(підпис)

Плохута С.М.

(прізвище, ініціали)

Дані про обсяг та кількість договорів гарантії

Найменування фінансової установи ТОВАРИСТВО З ОБМЕЖЕНОЮ ВІДПОВІДАЛЬНІСТЮ "ФІНФОРС"

Ідентифікаційний код за СДРІПОУ фінансової установи 41717584

станом на 01.10.2022 року

№ з/п	Показники	Обсяг суми за договорами гарантії та поруки, що були укладені, виконані та припинені у звітному періоді	Кількість договорів гарантії та поруки, що були укладені, виконані та припинені у звітному періоді	Стан договору	Тип суб'єкта договору
1	2	3	4	5	6
1	-	-	-	-	-

Відповідальна особа



Плохута Світлана Миколаївна
(прізвище, ініціали)

Дані про стан виконання та причини припинення
договорів гарантії

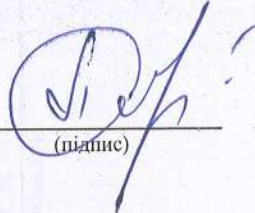
Найменування фінансової установи ТОВАРИСТВО З ОБМЕЖЕНОЮ
ВІДПОВІДАЛЬНІСТЮ "ФІНФОРС"

Ідентифікаційний код за ЄДРПОУ фінансової установи 41717584

станом на 01.10.2022 року

№ з/п	Показники	Сума	Кількість
1	2	3	4
1	-	-	-

Відповідальна особа



Плохута Світлана Миколаївна

(прізвище, ініціали)

Дані про укладені та виконані договори з надання коштів у позику, в тому числі і на умовах фінансового кредиту, інформація про рух обсягу дебіторської заборгованості за виданими кредитами/позиками

Найменування фінансової компанії: ТОВАРИСТВО З ОБМЕЖЕНОЮ ВІДПОВІДАЛЬНІСТЮ "ФІНФОРС"

Ідентифікаційний код за ЄДРПОУ фінансової компанії: 41717584

станом на 01.10.2022 року

№ з/п	Показник	Сума/Кількість	Тип клієнта	Код резидентності	Спосіб укладення договору	Нааявність кредитних посередників	Вид наданих ресурсів	Код розділу виду економічної діяльності	Строк погашення	Вид кредитів за цільовим спрямуванням
1	2	3	4	5	6	7	8	9	10	11
1	-	-	-	-	-	-	-	-	-	-

Відповідальна особа

Плохута С.М.
(прізвище, ініціали)

Дані про структуру основного капіталу та активи фінансової компанії

за період 01.10.2022

Найменування фінансової компанії ТОВАРИСТВО З ОБМЕЖЕНОЮ ВІДПОВІДАЛЬНІСТЮ "ФІНФОРС"

Код ЄДРПОУ фінансової компанії 41717584

№ з/п	Показники	Сума
1	2	3
1	Дебіторська заборгованість, яка виникла не в результаті надання фінансових послуг	38300000
2	Статутний капітал	401300000
3	Нерозподілений прибуток (непокритий збиток)	5500000
4	Вартість активів (1 група ризику)	27100000
5	Грошові кошти в касі та в дорозі (1 група ризику)	3700000
6	Грошові кошти на поточних та/або депозитних рахунках (зі строком погашення до 31 дня) (1 група ризику)	23400000
7	Вартість активів (4 група ризику)	148700000
8	Права грошової вимоги до боржників, за якими порушення режиму сплати не перевищує 60 календарних днів (4 група ризику)	-
9	Сума капітальних інвестицій, залишкова вартість основних засобів, нематеріальних активів та інших необоротних активів (4 група ризику)	108800000
10	Дебіторська заборгованість, яка виникла не в результаті надання фінансових послуг (4 група ризику)	38300000
11	Активи, які не увійшли до інших груп активів (4 група ризику)	1600000
12	Вартість активів (5 група ризику)	2931600000


(підпис)

Плохута Світлана Миколаївна
(прізвище, ініціали)

Відповідальна особа

Дані фінансової звітності

станом на 01.01.2023 року

Підприємство ТОВАРИСТВО З ОБМЕЖЕНОЮ ВІДПОВІДАЛЬНІСТЮ "ФІНФОРС"

(найменування)

Баланс (Звіт про фінансовий стан) Форма № 1

Середня кількість працівників

44

Код форми звітності

1

А К Т И В	Код рядка	На початок звітного періоду	На кінець звітного періоду	Код форми звітності
1	2	3	4	5
I. Необоротні активи				
Нематеріальні активи	1000	98400000	87100000	1
первісна вартість	1001	112200000	112200000	1
накопичена амортизація	1002	13800000	25100000	1
Незавершені капітальні інвестиції	1005	-	-	-
Основні засоби	1010	22200000	14900000	1
первісна вартість	1011	41200000	28500000	1
знос	1012	19000000	13600000	1
Інвестиційна нерухомість	1015	-	-	-
первісна вартість інвестиційної нерухомості	1016	-	-	-
знос інвестиційної нерухомості	1017	-	-	-
Довгострокові біологічні активи	1020	-	-	-
первісна вартість довгострокових біологічних активів	1021	-	-	-
накопичена амортизація довгострокових біологічних активів	1022	-	-	-
Довгострокові фінансові інвестиції, які обліковуються за методом участі в капіталі інших підприємств (Стандарт 1) / Довгострокові фінансові інвестиції (Стандарт 25)	1030	-	-	-
інші фінансові інвестиції	1035	-	-	-
Довгострокова дебіторська заборгованість	1040	-	-	-
Відстрочені податкові активи	1045	-	189500000	1
Гудвіл	1050	-	-	-
Відстрочені аквізиційні витрати	1060	-	-	-
Залишок коштів у централізованих страхових резервних фондах	1065	-	-	-
Інші необоротні активи	1090	-	-	-
Усього за розділом I	1095	120600000	291500000	1
II. Оборотні активи				
Запаси	1100	-	-	-
Виробничі запаси	1101	-	-	-
Незавершене виробництво	1102	-	-	-
Готова продукція / Готова продукція, що належить до запасів (Стандарт 25)	1103	-	-	-
Товари	1104	-	-	-
Поточні біологічні активи	1110	-	-	-
Депозити перестраховування	1115	-	-	-
Векселі одержані	1120	-	-	-
Дебіторська заборгованість за продукцію, товари, роботи, послуги	1125	68200000	11700000	1
Дебіторська заборгованість за розрахунками:				
за виданими авансами	1130	-	-	-
з бюджетом	1135	200000	35500000	1
у тому числі з податку на прибуток	1136	-	35200000	1
дебіторська заборгованість за розрахунками з нарахованих доходів	1140	-	-	-
дебіторська заборгованість за розрахунками з внутрішніх розрахунків	1145	-	-	-
Інша поточна дебіторська заборгованість (Стандарт 1) / поточна дебіторська заборгованість (Стандарт 25)	1155	381380000	284200000	1
Поточні фінансові інвестиції	1160	-	-	-
Гроші та їх еквіваленти	1165	202700000	89300000	1
Готівка	1166	-	-	-
Рахунки в банках	1167	165800000	75400000	1
Витрати майбутніх періодів	1170	-	-	-
Частка перестраховика у страхових резервах	1180	-	-	-
у тому числі в:				
резервах довгострокових зобов'язань	1181	-	-	-
резервах збитків або резервах належних виплат	1182	-	-	-
резервах незароблених премій	1183	-	-	-
інших страхових резервах	1184	-	-	-
Інші оборотні активи	1190	-	-	-
Усього за розділом II	1195	4084900000	2978500000	1
III. Необоротні активи, утримувані для продажу, та групи вибуття	1200	-	-	-
Баланс	1300	4205500000	3270000000	1

Пасив	Код рядка	На початок звітного періоду	На кінець звітного періоду	Код форми звітності
1	2	3	4	5
I. Власний капітал				
Зареєстрований (пайовий) капітал (Стандарт 1) / капітал (Стандарт 25)	1400	401300000	401300000	1
Внески до незареєстрованого статутного капіталу	1401	-	-	-
Капітал у дооцінках	1405	-	-	-
Додатковий капітал	1410	-	-	-
Емісійний дохід	1411	-	-	-
Накопичені курсові різниці	1412	-	-	-
Резервний капітал	1415	-	-	-
Нерозподілений прибуток (непокритий збиток)	1420	1106100000	242700000	1
Неоплачений капітал	1425	(-)	(-)	-
Вилучений капітал	1430	(-)	(-)	-
Інші резерви	1435	-	-	-
Усього за розділом I	1495	1507400000	644000000	1
II. Довгострокові зобов'язання і забезпечення				
Відстрочені податкові зобов'язання	1500	-	-	-
Пенсійні зобов'язання	1505	-	-	-
Довгострокові кредити банків	1510	-	-	-
Інші довгострокові зобов'язання	1515	-	1171100000	1
Довгострокові забезпечення	1520	-	-	-
Довгострокові забезпечення витрат персоналу	1521	-	-	-
Цільове фінансування	1525	-	-	-
Благодійна допомога	1526	-	-	-
Страхові резерви	1530	-	-	-
у тому числі:	1531	-	-	-
резерв довгострокових зобов'язань	1532	-	-	-
резерв збитків або резерв належних виплат	1533	-	-	-
резерв незароблених премій	1534	-	-	-
інші страхові резерви	1535	-	-	-
Інвестиційні контракти	1540	-	-	-
Призовий фонд	1545	-	-	-
Резерв на виплату джек-поту	1545	-	-	-
Усього довгострокових зобов'язань і забезпечення (Стандарт 1) / довгострокові зобов'язання, цільове фінансування та забезпечення (Стандарт 25)	1595	-	1171100000	1
III. Поточні зобов'язання і забезпечення				
Короткострокові кредити банків	1600	-	-	-
Векселі видані	1605	-	-	-
Поточна кредиторська заборгованість за:				
довгостроковими зобов'язаннями	1610	-	-	-
товари, роботи, послуги	1615	531600000	304700000	1
розрахунками з бюджетом	1620	64800000	-	1
у тому числі з податку на прибуток	1621	64800000	-	1
розрахунками зі страхування	1625	-	100000	1
розрахунками з оплати праці	1630	-	-	-
поточна кредиторська заборгованість за одержаними авансами	1635	-	-	-
поточна кредиторська заборгованість за розрахунками з учасниками	1640	-	-	-
поточна кредиторська заборгованість із внутрішніх розрахунків	1645	-	-	-
поточна кредиторська заборгованість за страховою діяльністю	1650	-	-	-
Поточні забезпечення	1660	47000000	50800000	1
Доходи майбутніх періодів	1665	-	-	-
Відстрочені комісійні доходи від перестраховиків	1670	-	-	-
Інші поточні зобов'язання	1690	2054700000	1099300000	1
Усього за розділом III	1695	2698100000	1454900000	1
IV. Зобов'язання, пов'язані з необоротними активами, утримуваними для продажу, та групами вибуття	1700	-	-	-
V. Чиста вартість активів недержавного пенсійного фонду	1800	-	-	-
Баланс	1900	4205500000	3270000000	1

Звіт про фінансові результати (Звіт про сукупний дохід) Форма № 2

I. ФІНАНСОВІ РЕЗУЛЬТАТИ

Стаття	Код рядка	За звітний період	За аналогічний період попереднього року	Код форми звітності
1	2	3	4	5
Чистий дохід від реалізації продукції (товарів, робіт, послуг)	2000	1800000	7800000	1
Чисті зароблені страхові премії	2010	-	-	-
Премії підписані, валова сума	2011	-	-	-
Премії, передані у перестраховування	2012	-	-	-
Зміна резерву незароблених премій, валова сума	2013	-	-	-
Зміна частки перестраховиків у резерві незароблених премій	2014	-	-	-
Собівартість реалізованої продукції (товарів, робіт, послуг)	2050	(-)	(-)	-
Чисті понесені збитки за страховими виплатами	2070	-	-	-
Валовий:				
прибуток	2090	1800000	7800000	1
збиток	2095	(-)	(-)	-
Дохід (витрати) від зміни у резервах довгострокових зобов'язань	2105	-	-	-
Дохід (витрати) від зміни інших страхових резервів	2110	-	-	-

Зміна інших страхових резервів, валова сума	2111	-	-	-
Зміна частки перестраховиків в інших страхових резервах	2112	-	-	-
Інші операційні доходи	2120	3994500000	10092200000	1
Дохід від зміни вартості активів, які оцінюються за справедливою вартістю	2121	-	-	-
Дохід від первісного визнання біологічних активів і сільськогосподарської продукції	2122	-	-	-
Дохід від використання коштів, вивільнених від оподаткування	2123	-	-	-
Адміністративні витрати	2130	(876300000)	(1035100000)	1
Витрати на збут	2150	(2346500000)	(5546400000)	1
Інші операційні витрати	2180	(2092900000)	(2372200000)	1
Витрати від зміни вартості активів, які оцінюються за справедливою вартістю	2181	-	-	-
Витрати від первісного визнання біологічних активів і сільськогосподарської продукції	2182	-	-	-
Фінансовий результат від операційної діяльності:				
прибуток	2190	-	1146300000	1
збиток	2195	(1319400000)	(-)	1
Доход від участі в капіталі	2200	-	-	-
Інші фінансові доходи	2220	-	-	-
Інші доходи	2240/ 2160	328100000	265200000	1
Дохід від благодійної допомоги	2241	-	-	-
Фінансові витрати	2250	(59500000)	(-)	1
Втрати від участі в капіталі	2255	(-)	(-)	-
Інші витрати	2270/ 2165	(2100000)	(8700000)	1
Прибуток (збиток) від впливу інфляції на монетарні статті	2275	-	-	-
Разом доходи	2280	-	-	-
Разом витрати	2285	-	-	-
Фінансовий результат до оподаткування (прибуток) (Стандарт 1) /фінансовий результат до оподаткування (Стандарт 25)	2290	-	1402800000	1
збиток	2295	(1052900000)	(-)	1
Витрати (дохід) з податку на прибуток (Стандарт 1) /податок на прибуток (Стандарт 25)	2300	189500000	(209300000)	1
Прибуток (збиток) від припиненої діяльності після оподаткування	2305	-	-	-
Витрати (доходи) які зменшують (збільшують) фінансовий результат після оподаткування	2310	-	-	-
Чистий фінансовий результат (прибуток) (Стандарт 1) /чистий прибуток (збиток) (Стандарт 25)	2350	-	1193500000	1
збиток	2355	(863400000)	(-)	1

II. СУКУПНИЙ ДОХІД

Стаття	Код рядка	За звітний період	За аналогічний період попереднього року	Код форми звітності
1	2	3	4	5
Дооцінка (уцінка) необоротних активів	2400	-	-	-
Дооцінка (уцінка) фінансових інструментів	2405	-	-	-
Накопичені курсові різниці	2410	-	-	-
Частка іншого сукупного доходу асоційованих та спільних підприємств	2415	-	-	-
Інший сукупний дохід	2445	-	-	-
Інший сукупний дохід до оподаткування	2450	-	-	-
Податок на прибуток, пов'язаний з іншим сукупним доходом	2455	-	-	-
Інший сукупний дохід після оподаткування	2460	-	-	-
Сукупний дохід (сума рядків 2350, 2355 та 2460)	2465	(863400000)	1193500000	1

III. ЕЛЕМЕНТИ ОПЕРАЦІЙНИХ ВИТРАТ

Назва статті	Код рядка	За звітний період	За аналогічний період попереднього року	Код форми звітності
1	2	3	4	5
Матеріальні затрати	2500	44500000	29400000	1
Витрати на оплату праці	2505	864200000	670400000	1
Відрахування на соціальні заходи	2510	176100000	133800000	1
Амортизація	2515	18700000	22800000	1
Інші операційні витрати	2520	4212200000	8097300000	1
Разом	2550	5315700000	8953700000	1

IV. РОЗРАХУНОК ПОКАЗНИКІВ ПРИБУТКОВОСТІ АКЦІЙ

Назва статті	Код рядка	За звітний період	За аналогічний період попереднього року	Код форми звітності
1	2	3	4	5
Середньорічна кількість простих акцій	2600	-	-	-
Коригована середньорічна кількість простих акцій	2605	-	-	-
Чистий прибуток (збиток) на одну просту акцію	2610	-	-	-
Коригований чистий прибуток (збиток) на одну просту акцію	2615	-	-	-
Дивіденди на одну просту акцію	2650	-	-	-

Звіт про рух грошових коштів (за прямим методом) Форма № 3

Стаття	Код рядка	За звітний період	За аналогічний період попереднього року	Код форми звітності
1	2	3	4	5
I. Рух коштів у результаті операційної діяльності				
внесок від:				
виробничої (товарів, робіт, послуг)	3000	2100000	7500000	1
податків і зборів	3005	-	-	-
податку на додану вартість	3006	-	-	-
фінансування	3010	900000	800000	1
отримання субсидій, дотацій	3011	-	-	-
авансів від покупців і замовників	3015	6900000	19000000	1
повернення авансів	3020	-	-	-
відсотків за залишками коштів на поточних рахунках	3025	-	-	-
боржників неустойки (штрафів, пені)	3035	-	-	-
операційної оренди	3040	-	-	-
отримання роялті, авторських винагород	3045	-	-	-
страхових премій	3050	-	-	-
фінансових установ від повернення позик	3055	-	-	-
виплат	3095	3917100000	11320000000	1
на оплату:				
робіт, послуг)	3100	(2348200000)	(5792400000)	1
	3105	(6818000000)	(5074000000)	1
соціальні заходи	3110	(1883000000)	(1366000000)	1
податків і зборів	3115	(2659000000)	(2702000000)	1
оплату зобов'язань з податку на прибуток	3116	(1000000000)	(1445000000)	1
оплату зобов'язань з податку на додану вартість	3117	(-)	(-)	-
оплату зобов'язань з інших податків і зборів	3118	(-)	(-)	-
оплату авансів	3135	(500000)	(-)	1
оплату повернення авансів	3140	(7500000)	(21200000)	1
оплату цільових внесків	3145	(900000)	(800000)	1
оплату зобов'язань за страховими контрактами	3150	(-)	(-)	-
фінансових установ на надання позик	3155	(-)	(-)	-
виплат	3190	(1275400000)	(5478600000)	1
рух коштів від операційної діяльності	3195	-841500000	-859900000	1
II. Рух коштів у результаті інвестиційної діяльності				
від реалізації:				
інвестицій	3200	328100000	485300000	1
фінансових активів	3205	-	-	-
від отриманих:				
	3215	-	-	-
	3220	-	-	-
від деривативів	3225	-	-	-
погашення позик	3230	-	113000000	1
від вибуття дочірнього підприємства та іншої господарської	3235	-	-	-
виплат	3250	-	-	-
на придбання:				
інвестицій	3255	(-)	(-)	-
фінансових активів	3260	(-)	(-)	-
за деривативами	3270	(-)	(-)	-
на надання позик	3275	(-)	(110000000)	1
на придбання дочірнього підприємства та іншої господарської	3280	(-)	(-)	-
виплат	3290	(-)	(-)	-
рух коштів від інвестиційної діяльності	3295	328100000	488300000	1
III. Рух коштів у результаті фінансової діяльності				
від:				
капіталу	3300	-	-	-
позик	3305	400000000	-	1
від продажу частки в дочірньому підприємстві	3310	-	-	-
виплат	3340	55000000	810000000	1
на:				
фінансових акцій	3345	(-)	(-)	-
позик	3350	-	-	-
дивідендів	3355	(-)	(-)	-
на сплату відсотків	3360	(-)	(-)	-
на сплату заборгованості з фінансової оренди	3365	(-)	(-)	-
на придбання частки в дочірньому підприємстві	3370	(-)	(-)	-
на виплати неконтрольованим часткам у дочірніх підприємствах	3375	(-)	(-)	-
виплат	3390	(55000000)	(810000000)	1
рух коштів від фінансової діяльності	3395	-	-	-
рух грошових коштів за звітний період	3400	400000000	-	1
на початок року	3405	-	-	-
зміни валютних курсів на залишок коштів	3410	-	-	-
на кінець року	3415	-	-	-

Звіт про рух грошових коштів (за непрямим методом) Форма № 3-н

Стаття	Код рядка	За звітний період		За аналогічний період попереднього року		Код форми звітності для надходження	Код форми звітності для видатків
		надходження	видаток	надходження	видаток		
1	2	3	4	5	6	7	8
I. Рух коштів у результаті операційної діяльності							
Прибуток (збиток) від звичайної діяльності до оподаткування	3500	-	-	-	-	-	-
Коригування на:							
амортизацію необоротних активів	3505	-	X	-	X	-	-
збільшення (зменшення) забезпечень	3510	-	-	-	-	-	-
збиток (прибуток) від нереалізованих курсових різниць	3515	-	-	-	-	-	-
збиток (прибуток) від неопераційної діяльності та інших негрошових операцій	3520	-	-	-	-	-	-
Прибуток (збиток) від участі в капіталі	3521	-	-	-	-	-	-
Зміна вартості активів, які оцінюються за справедливою вартістю, та дохід (витрати) від первісного визнання	3522	-	-	-	-	-	-
Збиток (прибуток) від реалізації необоротних активів, утримуваних для продажу та груп вибуття	3523	-	-	-	-	-	-
Збиток (прибуток) від реалізації фінансових інвестицій	3524	-	-	-	-	-	-
Зменшення (відновлення) корисності необоротних активів	3526	-	-	-	-	-	-
Фінансові витрати	3540	-	-	-	-	-	-
Зменшення (збільшення) оборотних активів	3550	-	-	-	-	-	-
Збільшення (зменшення) запасів	3551	-	-	-	-	-	-
Збільшення (зменшення) поточних біологічних активів	3552	-	-	-	-	-	-
Збільшення (зменшення) дебіторської заборгованості за продукцію, товари, роботи, послуги	3553	-	-	-	-	-	-
Зменшення (збільшення) іншої поточної дебіторської заборгованості	3554	-	-	-	-	-	-
Зменшення (збільшення) витрат майбутніх періодів	3556	-	-	-	-	-	-
Зменшення (збільшення) інших оборотних активів	3557	-	-	-	-	-	-
Збільшення (зменшення) поточних зобов'язань	3560	-	-	-	-	-	-
Збільшення (зменшення) поточної кредиторської заборгованості за товари, роботи, послуги	3561	-	-	-	-	-	-
Збільшення (зменшення) поточної кредиторської заборгованості за розрахунками з бюджетом	3562	-	-	-	-	-	-
Збільшення (зменшення) поточної кредиторської заборгованості за розрахунками зі страхування	3563	-	-	-	-	-	-
Збільшення (зменшення) поточної кредиторської заборгованості за розрахунками за оплати праці	3564	-	-	-	-	-	-
Збільшення (зменшення) доходів майбутніх періодів	3566	-	-	-	-	-	-
Збільшення (зменшення) інших поточних зобов'язань	3567	-	-	-	-	-	-
Грошові кошти від операційної діяльності	3570	-	-	-	-	-	-
Сплачений податок на прибуток	3580	X	-	X	-	-	-
Сплачені відсотки	3585	X	-	X	-	-	-
Чистий рух коштів від операційної діяльності	3195	-	-	-	-	-	-
II. Рух коштів у результаті інвестиційної діяльності							
Надходження від реалізації:							
фінансових інвестицій	3200	-	X	-	X	-	-
необоротних активів	3205	-	X	-	X	-	-
Надходження від отриманих:							
відсотків	3215	-	X	-	X	-	-
дивидендів	3220	-	X	-	X	-	-
Надходження від деривативів	3225	-	X	-	X	-	-
Надходження від погашення позик	3230	-	X	-	X	-	-
Надходження від вибуття дочірнього підприємства та іншої господарської одиниці	3235	-	X	-	X	-	-
інші надходження	3250	-	X	-	X	-	-
Витрачання на придбання:							
фінансових інвестицій	3255	X	-	X	-	-	-
необоротних активів	3260	X	-	X	-	-	-
Виплати за деривативами	3270	X	-	X	-	-	-
Витрачання на надання позик	3275	X	-	X	-	-	-
Витрачання на придбання дочірнього підприємства та іншої господарської одиниці	3280	X	-	X	-	-	-
інші платежі	3290	X	-	X	-	-	-
Чистий рух коштів від інвестиційної діяльності	3295	-	-	-	-	-	-
III. Рух коштів у результаті фінансової діяльності							
Надходження від:							
Власного капіталу	3300	-	X	-	X	-	-
Отримання позик	3305	-	X	-	X	-	-
Надходження від продажу частки в дочірньому підприємстві	3310	-	X	-	X	-	-
інші надходження	3340	-	X	-	X	-	-
Витрачання на:							
Викуп власних акцій	3345	X	-	X	-	-	-
Погашення позик	3350	X	-	X	-	-	-
Сплату дивидендів	3355	X	-	X	-	-	-
Витрачання на сплату відсотків	3360	X	-	X	-	-	-


Витрачання на сплату заборгованості з фінансової оренди	3365	X	-	X	-	-	-
Витрачання на придбання частки в дочірньому підприємстві	3370	X	-	X	-	-	-
Витрачання на виплати неконтрольованим часткам у дочірніх підприємствах	3375	X	-	X	-	-	-
Інші платежі	3390	X	-	X	-	-	-
Чистий рух коштів від фінансової діяльності	3395	-	-	-	-	-	-
Чистий рух грошових коштів за звітний період	3400	-	-	-	-	-	-
Залишок коштів на початок року	3405	-	X	-	X	-	-
Вплив зміни валютних курсів на залишок коштів	3410	-	-	-	-	-	-
Залишок коштів на кінець року	3415	-	-	-	-	-	-

Звіт про власний капітал Форма № 4

Стаття	Код рядка	Зареєстрований (найовній) капітал	Капітал у дооцінках	Додатковий капітал	Резервний капітал	Не розпо-ділений прибуток (непокритий збиток)	Неоплачений капітал	Вилучений капітал	Всього	Код форми звітності
1	2	3	4	5	6	7	8	9	10	11
Залишок на початок року	4000	401300000	-	-	-	1106100000	-	-	1507400000	1
Коригування:										
Зміна облікової політики	4005	-	-	-	-	-	-	-	-	-
Виправлення помилок	4010	-	-	-	-	-	-	-	-	-
Інші зміни	4090	-	-	-	-	-	-	-	-	-
Скоригований залишок на початок року	4095	401300000	-	-	-	1106100000	-	-	1507400000	1
Чистий прибуток (збиток) за звітний період	4100	-	-	-	-	(863400000)	-	-	(863400000)	1
Інший сукупний дохід за звітний період	4110	-	-	-	-	-	-	-	-	-
Дооцінка (уцінка) необоротних активів	4111	-	-	-	-	-	-	-	-	-
Дооцінка (уцінка) фінансових інструментів	4112	-	-	-	-	-	-	-	-	-
Накопичені курсові різниці	4113	-	-	-	-	-	-	-	-	-
Частина іншого сукупного доходу асоційованих і спільних підприємств	4114	-	-	-	-	-	-	-	-	-
Інший сукупний дохід	4116	-	-	-	-	-	-	-	-	-
Розподіл прибутку:										
Виплати власникам (дивіденди)	4200	-	-	-	-	-	-	-	-	-
Спрямування прибутку до зареєстрованого капіталу	4205	-	-	-	-	-	-	-	-	-
Відрахування до резервного капіталу	4210	-	-	-	-	-	-	-	-	-
Сума чистого прибутку, належна до бюджету відповідно до законодавства	4215	-	-	-	-	-	-	-	-	-
Сума чистого прибутку на створення спеціальних (цільових) фондів	4220	-	-	-	-	-	-	-	-	-
Сума чистого прибутку на матеріальне заохочення	4225	-	-	-	-	-	-	-	-	-
Внески учасників:										
Внески до капіталу	4240	-	-	-	-	-	-	-	-	-
Погашення заборгованості до капіталу	4245	-	-	-	-	-	-	-	-	-
Вилучення капіталу:										
Викуп акцій (часток)	4260	-	-	-	-	-	-	-	-	-
Перепродаж викуплених акцій (часток)	4265	-	-	-	-	-	-	-	-	-
Анулювання викуплених акцій (часток)	4270	-	-	-	-	-	-	-	-	-
Вилучення частки в капіталі	4275	-	-	-	-	-	-	-	-	-
Зменшення номінальної вартості акцій	4280	-	-	-	-	-	-	-	-	-
Інші зміни в капіталі	4290	-	-	-	-	-	-	-	-	-
Придбання (продаж) неконтрольованої частки в дочірньому підприємстві	4291	-	-	-	-	-	-	-	-	-

у кінці року	4295	-	-	-	-	(863400000)	-	-	(863400000)	1
на кінець року	4300	401300000	-	-	-	242700000	-	-	644000000	1

особа


(підпис)

Плохута Світлана Миколаївна
(прізвище, ініціали)

Найменування фінансової компанії або лізингодавця ТОВАРИСТВО З ОБМЕЖЕНОЮ ВІДПОВІДАЛЬНІСТЮ "ФІНФОРС"

Код ЄДРПОУ фінансової компанії або лізингодавця 41717584

№ з/п	Показник	Сума/ Кількість	Вид фінансової послуги, яка є предметом договору	Вид фінансового активу, що є предметом договору	Вид клієнта (резидент, нерезидент)	Тип клієнта
1	2	3	4	5	6	7
1	Розмір фінансового активу	511500000	Факторинг	Боргові зобов'язання	Резидент	Юридична особа
2	Кількість договорів, зобов'язання за якими не виконані на початок звітного періоду, шт.	242	Факторинг	Боргові зобов'язання	Резидент	Юридична особа
3	Кількість укладених договорів за період, шт.	4	Факторинг	Боргові зобов'язання	Резидент	Юридична особа
4	Кількість виконаних (анульованих) договорів за період, шт.	-	Факторинг	Боргові зобов'язання	Резидент	Юридична особа
5	Кількість договорів, зобов'язання за якими не виконані на кінець звітного періоду, шт.	246	Факторинг	Боргові зобов'язання	Резидент	Юридична особа


(підпис)

Відповідальна особа

Глохута Світлана Миколаївна
(прізвище, ініціали)

Найменування фінансової установи ТОВАРИСТВО З ОБМЕЖЕНОЮ ВІДПОВІДАЛЬНІСТЮ "ФІНФОРС"

Ідентифікаційний код за ЄДРПОУ фінансової установи 41717584

станом на 01.01.2023 року

№ з/п	Вид рахунку (поточний, депозитний, в банківських метлах)	Найменування банківської установи	Ідентифікаційний код/номер	Валюта рахунку (внд. металу)	Дата погашення	Номер рахунку	Група активів за ступенем ризику	Балансова вартість
1	Інформація про поточні рахунки фінансової компанії в банківських установах	2 АТ "ОТП БАНК"	3 0021685166	4 980	5 -	6 UA813005280000026 508455000535	7 01	8 75400000

Відповідальна особа



Плохута Світлана Миколаївна
(прізвище, ініціали)

Ідентифікаційний код за СДРПОУ фінансової установи 41717584

станом на 01.01.2023 року

№ з/п	Вид інвестицій (цінні папери, корпоративні права)	Найменування емітента або юридичної особи (для корпоративних прав)	Ідентифікаційний/рес/графічний код/номер	Вид фінансового інструменту	Частка в статутному капіталі особи, %	Група активів за ступенем ризику	Найменування біржі (для цінних паперів)	Балансова вартість
1	2	3	4	5	6	7	8	9
1								
1								

Відповідальна особа




(підпис)

Плохута Світлана Миколаївна
(прізвище, ініціали)

Ідентифікаційний код за ЄДРПОУ фінансової компанії 41717584

станом на 01.01.2023 року

№ з/п	Найменування особи або групи пов'язаних осіб	Найменування вимоги фінансової компанії	Сума вимоги фінансової компанії	Найменування фінансової зобов'язання фінансової компанії	Сума фінансового зобов'язання фінансової компанії	Питома вага в капіталі фінансової компанії на звітну дату, відсоток (%)	Код ознаки пов'язаної особи
1	2	3	4	5	6	7	8
1		-	-	-	-	-	-


(підпис)

Відповідальна особа

Плохута Світлана Миколаївна
(прізвище, ініціали)

Найменування фінансової компанії або лізингодавця ТОВАРИСТВО З ОБМЕЖЕНОЮ ВІДПОВІДАЛЬНІСТЮ "ФІНФОРС"
Код ЄДРПОУ фінансової компанії або лізингодавця 41717584

№ з/п	Показник	Сума	Вид активу	Джерело фінансування	Код розділу економічної діяльності	Строки погашення
1	2	3	4	5	6	7
1		-	-	-	-	-

Відповідальна особа


(підпис)

Плохута Світлана Миколаївна
(прізвище, ініціали)



ТОВАРИСТВО З ОБМЕЖЕНОЮ ВІДПОВІДАЛЬНІСТЮ "ФІНФОРС"
(прізвище, ініціали)

и
»
чної
ланії
м -
м на
ання
14);
дання
ового
01),
01),
обсягу
01),
слі і на
аності
1

Дані про обсяг і кількість укладених та виконаних договорів фінансового лізингу


станом на 01.01.2023 року

ТОВАРИСТВО З ОБМЕЖЕНОЮ ВІДПОВІДАЛЬНІСТЮ "ФІНФОРС"
(найменування лізингодавця)

41717584
(код лізингодавця за ЄДРПОУ)

Показник	Кількість/ Сума	Вид клієнта/установи	Код резидентності
2	3	4	5
-	-	-	-

віддальна особа



(підпис)

Плохута Світлана Миколаївна
(прізвище, ініціали)

інформація про рух об'єкту дебіторської заборгованості, набутої за договорами факторингу

Найменування фінансової компанії ТОВАРИСТВО З ОБМЕЖЕНОЮ ВІДПОВІДАЛЬНІСТЮ "ФІНФОРС"

Код СДРПОУ фінансової компанії 41717584

№ з/п	Показники	станом на 01.01.2023		Вид клієнта фінансової компанії	Код резидентості клієнта фінансової компанії	Вид факторингу	Код розділу виду економічної діяльності	Тип боржника
		Сума/ Кількість	Вид клієнта фінансової компанії					
1	2	3	4	5	6	7	8	
1	Кількість договорів, укладених за звітний період			1	Нааявна вимога	64	Розріз відсутній	
2	Сума договорів, укладених за звітний період	511500000	6	1	Нааявна вимога	64	Розріз відсутній	
3	Загальна сума вимог за договорами, укладеними за звітний період	7539300000	6	1	Нааявна вимога	64	Фізична особа	
4	Кількість договорів, виконаних за звітний період		6	1	Нааявна вимога	64	Розріз відсутній	
5	Сума вимог за договорами станом на початок періоду	127994100000	#	1	Розріз відсутній	#	Фізична особа	
6	Сума вимог за договорами, придбаними за звітний період	7539300000	#	1	Розріз відсутній	#	Фізична особа	
7	Сума вимог за договорами, відступленими за звітний період	10620000000	#	1	Розріз відсутній	#	Фізична особа	
8	Сума вимог за договорами, погашеними за звітний період		#	1	Розріз відсутній	#	Фізична особа	
9	Сума резервів, сформованих за звітний період	5001000000	#	1	Розріз відсутній	#	Фізична особа	
10	Сума інших змін дебіторської заборгованості за звітний період	-6782000000	#	1	Розріз відсутній	#	Фізична особа	
11	Сума нарахованої пені/штрафів за звітний період		#	1	Розріз відсутній	#	Фізична особа	
12	Сума нарахованих процентів за звітний період		#	1	Розріз відсутній	#	Фізична особа	
13	Сума вимог за договорами станом на кінець періоду	133293100000	#	1	Розріз відсутній	#	Фізична особа	


(підпис)

Відповідальна особа


Плохута С.М.
(прізвище, ініціали)

Найменування фінансової установи ТОВАРИСТВО З ОБМЕЖЕНОЮ ВІДПОВІДАЛЬНІСТЮ "ФІНФОРС"

Ідентифікаційний код за ЄДРПОУ фінансової установи 41717584

станом на 01.01.2023 року

№ з/п	Показники	Обсяг суми за договорами гарантії та поруки, що були укладені, виконані та припинені у звітному періоді	Кількість договорів гарантії та поруки, що були укладені, виконані та припинені у звітному періоді	Стан договору	Тип суб'єкта договору
1	2	3	4	5	6
1	-	-	-	-	-


(підпис)

Відповідальна особа

Плохута Світлана Миколаївна
(прізвище, ініціали)

Дані про стан виконання та причини припинення
договорів гарантії

Найменування фінансової установи ТОВАРИСТВО З ОБМЕЖЕНОЮ ВІДПОВІДАЛЬНІСТЮ
"ФІНФОРС"

Ідентифікаційний код за ЄДРПОУ фінансової установи 41717584

станом на 01.01.2023 року

№ п/п	Показники	Сума	Кількість
1	2	3	4
1	-	-	-

відповідальна особа



Плохута Світлана Миколаївна
(прізвище, ініціали)

за період 01.01.2023

Найменування фінансової компанії ТОВАРИСТВО З ОБМЕЖЕНОЮ ВІДПОВІДАЛЬНІСТЮ "ФІНФОРС"

Код ЄДРПОУ фінансової компанії 41717584

№ з/п	Показники	Сума
1	2	3
1	Дебіторська заборгованість, яка виникла не в результаті надання фінансових послуг	47300000
2	Статутний капітал	401300000
3	Нерозподілений прибуток (непокритий збиток)	242700000
4	Вартість активів (1 група ризику)	89300000
5	Грошові кошти в касі та в дорозі (1 група ризику)	13900000
6	Грошові кошти на поточних та/або депозитних рахунках (зі строком погашення до 31 дня) (1 група ризику)	75400000
7	Вартість активів (4 група ризику)	615700000
8	Права грошової вимоги до боржників, за якими порушення режиму сплати не перевищує 60 календарних днів (4 група ризику)	276900000
9	Сума капітальних інвестицій, залишкова вартість основних засобів, нематеріальних активів та інших необоротних активів (4 група ризику)	102000000
10	Дебіторська заборгованість, яка виникла не в результаті надання фінансових послуг (4 група ризику)	47300000
11	Активи, які не увійшли до інших груп активів (4 група ризику)	189500000
12	Вартість активів (5 група ризику)	2565000000

Відповідальна особа

Плохута Світлана Миколаївна
(прізвище, ініціали)

Найменування фінансової компанії ТОВАРИСТВО З ОБМЕЖЕНОЮ ВІДПОВІДАЛЬНІСТЮ "ФІНФОРС"

Ідентифікаційний код за ЄДРПОУ фінансової компанії 41717584

станом на 01.01.2023 року

№ з/п	Показник	Сума/Кількість	Тип клієнта	Код резидентності	Спосіб укладення договору	Наявність кредитних посередників	Вид наданих ресурсів	Код розділу виду економічної діяльності	Строк погашення	Вид кредитів за цільовим спрямуванням
1	2	3	4	5	6	7	8	9	10	11
1	-	-	-	-	-	-	-	-	-	-

Відповідальна особа



Глохута С.М.
(прізвище, ініціали)

АУДИТОРСЬКА ПАЛАТА УКРАЇНИ

орган аудиторського самоврядування

вул. Велика Житомирська, 33, м. Київ, 01601
Адреса для листування: вул. Стрітенська, 10, оф. 434, м. Київ, 04053
Тел./факс (044) 279-59-78, 279-59-80
E-mail: info@apu.com.ua
<http://www.apu.com.ua>
Код ЄДРПОУ 00049972

16.12.2020 № 01-03-4/119
на № 15/12/2020-1 від 15.12.2020

ТОВ «АФ «АУДИТОР- КОНСУЛЬТАНТ-ЮРИСТ»

вул. Мазени Івана, буд.3, кв. 222, м. Київ, 01010

ІНФОРМАЦІЙНА ДОВІДКА

Секретаріат Аудиторської палати України на запит ТОВ «АФ «АУДИТОР-КОНСУЛЬТАНТ-ЮРИСТ» повідомляє наступне.

ТОВАРИСТВО З ОБМЕЖЕНОЮ ВІДПОВІДАЛЬНІСТЮ «АУДИТОРСЬКА ФІРМА «АУДИТОР-КОНСУЛЬТАНТ-ЮРИСТ» (код ЄДРПОУ 35531560) включено до Реєстру аудиторів та суб'єктів аудиторської діяльності (номер реєстрації 4082), який веде Аудиторська палата України відповідно до вимог Закону України «Про аудит фінансової звітності та аудиторську діяльність» від 21.12.2017 р. № 2258-VIII (зі змінами).

Відомості про ТОВАРИСТВО З ОБМЕЖЕНОЮ ВІДПОВІДАЛЬНІСТЮ «АУДИТОРСЬКА ФІРМА «АУДИТОР-КОНСУЛЬТАНТ-ЮРИСТ» внесені до таких розділів Реєстру аудиторів та суб'єктів аудиторської діяльності:

- «Суб'єкти аудиторської діяльності»;
- «Суб'єкти аудиторської діяльності, які мають право проводити обов'язковий аудит фінансової звітності»;
- «Суб'єкти аудиторської діяльності, які мають право проводити обов'язковий аудит фінансової звітності підприємств, що становлять суспільний інтерес».

Реєстр аудиторів та суб'єктів аудиторської діяльності є публічним, оприлюднюється і підтримується в актуальному стані у мережі Інтернет на вебсторінці Аудиторської палати України за посиланням <https://www.apu.com.ua/2018/10/01/реєстр-аудиторів-та-субектів-аудитор/>.

Довідка видана для подання за місцем вимоги.

Уповноважена особа АПУ –
начальник відділу реєстрації та звітності



Терещенко С. М.

ОДЕЛЪТЪ НА ОБЩНОТО СЪДИШТЕ

Улица "Св. Кирил и Методий" № 1, София 1000
Телефон: (00359) 02 94 94 94
Факс: (00359) 02 94 94 94
E-mail: oos@oos.org

№ 123456789 / 2023 г.

КОРЕСПОНДЕНЦИЯ

№ 123456789 / 2023 г.

ПРОЦЕДУРНА ДОКУМЕНТАЦИЯ

№ 123456789 / 2023 г.

№ 123456789 / 2023 г.

№ 123456789 / 2023 г.

№ 123456789 / 2023 г.

№ 123456789 / 2023 г.

№ 123456789 / 2023 г.

№ 123456789 / 2023 г.

№ 123456789 / 2023 г.

№ 123456789 / 2023 г.

№ 123456789 / 2023 г.

№ 123456789 / 2023 г.

№ 123456789 / 2023 г.

№ 123456789 / 2023 г.

№ 123456789 / 2023 г.

№ 123456789 / 2023 г.

№ 123456789 / 2023 г.

Прошу рассмотреть, прошу рассмотреть
47 / рассмотрение / рассмотрение
Адрес: ул. Св. Кирил и Методий № 1, София 1000

